

당장
나의
귀를 열어주는
Listening

LEVEL 1

ANSWER & SCRIPT

HOW TO USE this book 특징 및 활용법

〈당장 나의 귀를 열어주는 Listening〉 ANSWER & SCRIPT

- **Key Sentence** 색자로 처리된 문장들은 문제 해결의 단서가 되는 Key Sentence이다. 핵심 내용을 통해서 문제 이해력을 높이고, 반복적인 훈련을 통해 자연스럽게 Key Sentence를 찾는 능력을 기를 수 있다.

W: Who is that boy wearing the striped T-shirt and shorts?

M: Ah, that is Peter. He was the class president.

- **Dictation** 밑줄 위의 문장과 구문들은 받아쓰기 부분이다. 의미 단위별로 받아쓰기를 구성하여 학습자들이 단어 하나씩이 아니라 의미 단위로 문장을 익힐 수 있도록 했다.

W: Wow. He must be smart.

M: Yes. He was also very kind to his classmates.

- **주요 회화 표현** 굵은 글씨로 표현된 문장들은 일상생활에서 자주 쓰고, 꼭 알아야 하는 회화 표현들이다. 수업 혹은 자습 시간에 집중해서 익히면 영어 듣기와 회화뿐만 아니라, 전반적인 영어 실력 향상에도 큰 도움이 될 것이다.

W: Hey, Tom. **What are you doing?**

M: I'm looking at these pictures.

- **어휘** 각 문제에서 나오는 어휘 및 표현을 정리했다. Script와 함께 어휘를 보여줌으로써 학습 시 편할 뿐만 아니라 각 어휘들의 문장 속 의미를 파악할 수 있어서 독해력 향상에도 도움이 된다.

Answer & Script 예시 Key Sentence, Dictation, 주요 회화 표현은 각각 색자, 밑줄, 굵은 글씨로 처리했다.

Key Sentence인 동시에 Dictation, 주요 회화 표현인 동시에 Dictation인 경우 등 두 가지 부분이 겹치는 경우도 있으니 학습 시 참고하도록 한다.

M: I am a big fan of James Galler, but I haven't bought the book yet.

• 주요 회화 표현 & Dictation

W: Why don't we go to the bookstore together now and buy it?

• Key Sentence & Dictation

M: **She must be an artist**. Am I right?

• 주요 회화 표현

M: Really? I wish I could draw pictures as well as her.

• Dictation

당장 나의 귀를 열어주는 Listening
ANSWER & SCRIPT

QUESTION & ANSWER

AUDIO SCRIPT

TRANSLATION

01 대화를 듣고, Peter를 고르시오.



W: Hey, Tom. **What are you doing?**
M: I'm looking at these pictures.
W: **Who is that boy wearing the striped T-shirt and shorts?**
M: **Ah, that is Peter.** He was the class president.
W: Wow. He must be smart.
M: Yes. He was also very kind to his classmates.

W: 애, Tom. 너 무엇을 하고 있니?
M: 이 사진들을 보고 있어.
W: 줄무늬 티셔츠에 반바지를 입고 있는 저 소년은 누구니?
M: 아, 걀은 Peter야. 걀은 반장이었어.
W: 우아. 똑똑하겠구나.
M: 응. 급우들에게도 매우 친절했어.
look at ~을 보다 **picture** 그림, 사진 **striped** 줄무늬의 **shorts** 반바지 **class president** 학급 반장 **must be** ~임에 틀림없다 **smart** 똑똑한, 영리한

02 대화를 듣고, 남자의 현재 심정을 고르시오.

- ① thankful
 - ② frustrated
 - ③ satisfied
 - ④ happy
- ① 고마워하는
② 좌절감을 느끼는
③ 만족한
④ 행복한

M: Hi, Minji.
W: Hi, Jake. **Why do you have such a long face?**
M: My English teacher returned our tests this afternoon.
W: Really? What did you get?
M: **I failed the exam. I cannot believe it.**
W: **Oh, I am sorry to hear that.**

M: 안녕, Minji.
W: 안녕, Jake. 왜 그렇게 시무룩한 얼굴을 하고 있니?
M: 오늘 오후에 영어 선생님께서 시험지를 돌려주셨어.
W: 정말? 뭘 받았니?
M: 나 낙제했어. 믿을 수가 없어.
W: 저런, 안됐다.
have a long face 우울한[시무룩한] 얼굴을 하다 **return** 돌려주다 **fail** (시험에) 떨어지다, 낙제하다 **believe** 믿다

03 다음을 듣고, 주로 무엇에 관한 내용인지 고르시오.

- ① a job ad
 - ② a sales ad
 - ③ a store introduction
 - ④ a self-introduction
- ① 구인 광고
② 판매 광고
③ 가게 소개
④ 자기소개

W: **We are looking for a part-timer for our convenience store.** The working hours are from 1 p.m. to 9 p.m. every Saturday. **Dinner is included, and the pay is 5,000 won per hour.** If you are interested, please call me at 323-4765 or email me at info@nada.com. **I am looking forward to hearing from you.** Thank you.

W: 우리는 편의점에서 일할 아르바이트생을 찾고 있습니다. 근무 시간은 매주 토요일 오후 1시부터 9시까지입니다. 저녁은 제공되며, 급료는 시간당 5천원입니다. 관심 있으시면 제게 323-4765로 전화를 주시거나, info@nada.com으로 이메일을 보내 주세요. 당신의 연락을 기다리겠습니다. 감사합니다.
look for ~을 찾다, ~을 구하다 **part-timer** 시간제 근로자, 아르바이트하는 사람 **convenience store** 편의점 **working hours** 일하는 시간, 근무 시간 **include** 포함하다 **pay** 급료, 보수 **per hour** 시간당, 1시간마다 **look forward to -ing** ~을 고대하다, ~을 손꼽아 기다리다

QUESTION & ANSWER

AUDIO SCRIPT

TRANSLATION

04 대화를 듣고, 남자가 찾은 물건을 고르시오.

- a pencil case
- a backpack
- a desk
- a bed

- ① 필통
- ② 배낭
- ③ 책상
- ④ 침대

W: Tony, it is already 8. Why are you still in your room?

M: Mom, I can't find my pencil case. I thought I put it in my backpack last night, but it isn't there.

W: Oh, boy. You have to check your backpack before you go to bed.

M: I'm sorry, Mom. Ah! I found it! It was under the desk.

W: I'm glad to hear that. Hurry up. If you don't, you will be late for school.

M: Don't worry, Mom.

W: Tony, 벌써 8시야. 너 왜 아직 네 방에 있니?
M: 엄마, 필통을 찾을 수가 없어요. 어젯밤에 제 가방에 넣은 줄 알았는데 없어요.
W: 이런. 잠자리에 들기 전에 가방을 확인해야지.
M: 죄송해요, 엄마. 애 찾았어요! 책상 아래에 있었어요.
W: 다행이구나. 서둘러라. 그렇지 않으면 학교에 늦겠다.
M: 걱정 마세요, 엄마.

still 여전히, 여태 find 찾다 pencil case 필통
backpack 배낭 go to bed 잠자리에 들다 hurry up 서두르다 worry 걱정하다

05 대화를 듣고, 여자가 지불해야 할 금액을 고르시오.

MENU	
Sandwich	
Tuna	\$1.00
Chicken	\$1.50
Drink	
Milk	\$0.50
Soda	\$0.50
Salad	
Corn	\$1.00
Lettuce	\$1.00

- ① \$2.00 \$3.00
- ③ \$3.50 ④ \$4.00

- ① 2달러 ② 3달러
- ③ 3.5달러 ④ 4달러

M: Hi. How may I help you?

W: I would like to order a tuna sandwich, two glasses of milk, and a corn salad.

M: Anything else?

W: That will be all.

M: Okay. Is that for here or to go?

W: To go, please.

M: I will call your number when your food is ready.

W: All right. Thanks.

M: 안녕하세요. 무엇을 도와 드릴까요?
W: 참치 샌드위치 한 개, 우유 두 잔, 그리고 옥수수 샐러드 한 개를 주문하고 싶습니다.
M: 그 밖에 다른 것은요?
W: 그게 다예요.
M: 알겠습니다. 여기서 드실 건가요, 아니면 가져갈 건가요?
W: 가져갈 겁니다.
M: 음식이 준비되면 손님 번호를 부르겠습니다.
W: 알겠습니다. 고맙습니다.

order 주문하다 tuna 참치 for here or to go 여기서 먹을 건지, 아니면 가져갈 건지 call 부르다 ready 준비된 corn 옥수수 lettuce 상추

06 다음을 듣고, 무엇에 대한 소개인지 고르시오.

- a program introduction
- a new album introduction
- a self-introduction
- a guest introduction

- ① 프로그램 소개
- ② 새 앨범 소개
- ③ 자기소개
- ④ 초대 손님 소개

M: Good evening, ladies and gentlemen. Welcome to the *Tonight Show*. I am David Kim, the show's host. Today, we are going to have a talk with Jennifer Lee about her newly released album. As you know, she was away for a year preparing for this. And now she is here. Please give a warm welcome to her.

M: 신사 숙녀 여러분, 안녕하세요! Tonight Show에 오신 것을 환영합니다. 저는 쇼 진행자 David Kim입니다. 오늘 우리는 Jennifer Lee와 함께 그녀의 새로 출시된 앨범에 대해서 이야기를 나눠 보도록 하겠습니다. 여러분도 아시다시피, 그녀는 이 앨범을 준비하기 위해 1년 동안 떠나 있었죠. 이제 그녀가 여기 와 있습니다. 따뜻하게 환영해 주세요.

show's host 쇼 프로그램 진행자 have a talk with ~와 이야기를 하다 newly 새로, 최근에 release 출시하다, 발매하다 be away (멀리) 떠나 있다, 부재 중이다 prepare for ~을 준비하다 give a warm welcome to ~을 따뜻하게 환영하다

QUESTION & ANSWER	AUDIO SCRIPT	TRANSLATION
<p>07 대화를 듣고, 남자가 여자에게 부탁한 일을 고르시오.</p> <p>① go to Busan together ② cancel an appointment ③ buy a book ④ reserve a ticket</p> <p>① 부산에 같이 가기 ② 약속 취소하기 ③ 책 사기 ④ 표 예매하기</p>	<p>M: What day is it today? W: It's Thursday. Why? M: I'm going to Busan this weekend. I can't wait to go there. W: Wow! That sounds great. M: However, I didn't have any time to book a ticket. Can you do that for me? W: No problem. I will do it for you.</p>	<p>M: 오늘이 무슨 요일이니? W: 목요일이야. 왜? M: 나 이번 주말에 부산에 갈 거야. 빨리 가고 싶다. W: 우아! 좋겠다. M: 그런데 표를 예매할 시간이 없었어. 네가 좀 해 줄래? W: 문제없어. 내가 해 줄게.</p> <p>day 요일 Thursday 목요일 I can't wait to ~하기를 몹시 바라다 book a ticket 표를 예매하다</p>
<p>08 대화를 듣고, 두 사람이 대화하는 장소를 고르시오.</p> <p>④ a shopping mall ② a supermarket ③ a zoo ④ a flower shop</p> <p>① 쇼핑물 ② 슈퍼마켓 ③ 동물원 ④ 꽃 가게</p>	<p>W: Look at those T-shirts hanging on the wall. They are so cool. M: I like the one with the tiger. What about you? W: I like the one with flowers. M: Do you want to go in to ask about the price? W: Sure. Why not? M: If it is not too expensive, I will buy one. W: Me, too. Let's go in.</p>	<p>W: 벽에 걸려 있는 티셔츠들 좀 봐. 참 멋지다. M: 나는 호랑이 그림이 있는 것이 맘에 들어. 너는 어때? W: 나는 꽃무늬가 있는 것이 맘에 들어. M: 들어가서 얼마인지 물어볼래? W: 그래, 그러지, 뭐. M: 너무 비싸지 않으면 난 하나 살 거야. W: 나도. 들어가자.</p> <p>hang (벽 등에) 걸다, 걸리다 cool 멋진 go in 안으로 들어가다 price 가격 expensive 비싼</p>
<p>09 대화를 듣고, 두 사람의 관계로 알맞은 것을 고르시오.</p> <p>① reporter – student ④ professor – student ③ policeman – criminal ④ professor – parent</p> <p>① 기자 – 학생 ② 교수 – 학생 ③ 경찰관 – 범죄자 ④ 교수 – 부모</p>	<p>M: Did you read my report? W: Yes, I did. But I found some errors on your paper. M: Oh, really? W: I wrote down some comments on it. Please revise it and submit it again by Monday. M: Okay. I will. Thank you very much for your help. W: No problem.</p>	<p>M: 제 리포트 읽어 보셨나요? W: 응, 봤지. 그런데 자네 리포트에서 몇 개의 실수를 발견했네. M: 아, 정말이요? W: 리포트에 몇 가지 지적해 봤어. 수정해서 월요일까지 다시 제출하도록 하게. M: 네, 그러겠습니다. 도와주셔서 정말 감사합니다. W: 뭘. (별거 아니야.)</p> <p>report 리포트, 보고서 error 실수, 오류 comment 지적, 논평, 언급 revise 수정하다, 변경하다 submit 제출하다</p>

10 대화를 듣고, 남자가 여자를 위해 할 일을 고르시오.

- ① make a new dish
- ② read a new recipe
- ③ buy some eggs
- ④ return some DVDs

- ① 새로운 요리 만들기
- ② 새로운 요리법 읽기
- ③ 계란 사기
- ④ DVD 반납하기

W: I am going to make a new dish tonight.

M: Really? Is it one of the new recipes you read last night?

W: Yes, but I need your help.

M: What should I do? Do you want me to buy something from the grocery store?

W: Exactly. I need more eggs.

M: Okay. I will return the DVDs on my way to the store, too.

W: 오늘 저녁에 새로운 요리를 만들 거예요.
M: 정말? 어젯밤 당신이 읽었던 새 요리법 중의 하나야?
W: 네, 하지만 당신의 도움이 필요해요.
M: 내가 뭐 해야 할까? 식품점에서 뭐 좀 사다 줄까?
W: 바로 그거예요, 계란이 더 필요해요.
M: 알겠어. 가게에 가는 길에 DVD도 반납할게.

dish 접시, 요리 recipe 요리법 grocery store 식료품 가게 return 반납하다 on one's way to ~로 가는 길에

11 대화를 듣고, 남자가 산 영화표에서 잘못된 부분을 고르시오.

Cinema Heaven

- ① Movie: Show Me the Money
- ② Day: Saturday
- ③ Time: 7:30
- ④ Price: \$18

시네마천국

- ① 영화: 내게 돈을 보여 줘
- ② 요일: 토요일
- ③ 시간: 7:30
- ④ 요금: 18달러

W: How can I help you?

M: I want to reserve two tickets for Show Me the Money at 6 o'clock this Saturday.

W: Sorry, but the tickets for 6 are all sold out.

M: Do you have any tickets for 7:30?

W: Luckily, we have two seats left.

M: Oh, good. What's the price?

W: It's \$20 all together unless you are a student. If you are a student, you can get a 10% discount.

M: Unfortunately, I am not a student.

W: 무엇을 도와 드릴까요?
M: 이번 주 토요일 6시에 하는 <내게 돈을 보여 줘> 표를 두 장 예약하고 싶은데요.
W: 죄송합니다만, 6시 표는 모두 매진되었어요.
M: 7시 30분 표는 있나요?
W: 운 좋게 두 자리 남아 있네요.
M: 아, 다행이군요. 얼마인가요?
W: 학생이 아니라면 모두 합쳐 20달러입니다. 학생이라면 10% 할인받을 수 있습니다.
M: 유감스럽게도 전 학생이 아니에요.

reserve 예약하다 sold out 매진된, 품절의 unless ~이 아니라면 in that case 그런 경우라면, 그렇다면 get a discount 할인받다 unfortunately 불행하게도, 유감스럽게도

12 다음을 듣고, 그내용과 일치하지 않는 것을 고르시오.

- ① They are good friends.
- ② They go to the same school.
- ③ They've been friends since elementary school.
- ④ They have many things in common.

- ① 그들은 좋은 친구 사이다.
- ② 그들은 같은 학교에 다닌다.
- ③ 그들은 초등학교 때부터 친구였다.
- ④ 그들은 공통점이 많다.

M: Joy is a friend of mine. We go to the same school. We've been friends since we were elementary school students. We are now in the first grade of middle school. Joy and I do not have lots of things in common, but we are good friends with each other.

M: Joy는 내 친구이다. 우리는 같은 학교에 다닌다. 우리는 초등학교 때부터 친구였다. 우리는 지금 중학교 1학년이다. Joy와 나는 공통점이 많지는 않다. 하지만 우리는 서로에게 좋은 친구이다.

a friend of mine 내 친구 elementary school 초등학교 grade 학년 middle school 중학교 have ~ in common ~을 공통으로 가지고 있다 each other 서로

QUESTION & ANSWER

13 다음 그림의 상황에 가장 적절한 대화를 고르시오.



- ①
- ②
- ③
- ④

14 대화를 듣고, 여자의 마지막 말에 대한 남자의 응답으로 가장 적절한 것을 고르시오.

- ① I don't know the author of the book.
- ② I hate reading his books.
- ③ My hobby is reading books.
- ④ That sounds good. Let's go.

- ① 난 그 책의 저자를 몰라.
- ② 난 그의 책을 읽는 걸 싫어해.
- ③ 내 취미는 독서야.
- ④ 좋은 생각이야. 가자.

15 다음을 듣고, 상황에 어울리는 말을 고르시오.

- ① I want you to have more friends.
- ② I am very lucky to have a friend like you.
- ③ My sister likes you a lot.
- ④ I envy you very much.

- ① 네가 더 많은 친구를 가졌으면 좋겠어.
- ② 나와 같은 친구가 있어서 너무 행운이야.
- ③ 내 여동생은 너를 많이 좋아해.
- ④ 난 네가 너무 부러워.

AUDIO SCRIPT

- ① W: I will help you with the computer.
M: Thanks, Mom.
- ② W: **What does your father do?**
M: He's a librarian.
- ③ W: I want to borrow these books.
M: Are you a member of this library?
- ④ W: I hate reading books.
M: I know how you feel.

TRANSLATION

- ① W: 컴퓨터 사용하는 거 도와줄게.
M: 고마워요, 엄마.
- ② W: 아버지는 뭐 하시니? [직업이 뭐니?]
M: 도서관 사서예요.
- ③ W: 이 책들을 빌리고 싶어요.
M: 이 도서관의 회원이신가요?
- ④ W: 저는 책 읽는 것을 싫어해요.
M: 어떤 기분인지 알겠어요.
- librarian** (도서관의) 사서 **borrow** 빌리다 **member** 회원
library 도서관

- W: Ross, did you read the new book by James Galler?
- M: Do you mean the one that became a bestseller right after it came out?
- W: Yes, that's the one.
- M: **I am a big fan of James Galler, but I haven't bought the book yet.**
- W: Why don't we go to the bookstore together now and buy it?

- W: Ross, James Galler의 새로 나온 책을 읽었니?
M: 나오자마자 베스트셀러가 된 그 책 말이야?
W: 응, 그거 말이야.
M: 난 James Galler의 열렬한 팬이지만 아직 그 책을 사지 못했어.
W: 우리 지금 서점에 같이 가서 사는 게 어때?
bestseller 베스트셀러 **right after** ~한 후에 곧, ~하자마자 **come out** 나오다, 발매되다 **a big fan of** ~의 열렬한 팬, ~의 골수 팬 **yet** 아직 **Why don't we ~?** 우리 ~하는 게 어때?

- W: Amy is your friend. She is pretty and smart, so everyone likes her. She always tells funny stories and makes people laugh. And she always helps out her friends who are in need. You really like Amy a lot. And you want to tell her that you feel very lucky to have a friend like her. What would you say to Amy in this situation?

- W: Amy는 당신의 친구이다. 그녀는 예쁘고 똑똑해서 모든 사람들이 그녀를 좋아한다. 그녀는 항상 재미있는 이야기를 들려줘서 사람들을 웃게 한다. 그리고 그녀는 항상 어려움에 처한 그녀의 친구들을 돕는다. 당신은 Amy를 정말로 많이 좋아한다. 그리고 그녀에게 그녀와 같은 친구가 있어서 너무 행운이라고 말하고 싶다. 이런 상황에서 당신은 Amy에게 뭐라고 말할까?
funny 재미있는 **laugh** 웃다 **help out** (특히 곤경에 처한 사람들) 돕다 **in need** 도움을 필요로 하는, 어려움에 처한 **lucky** 운이 좋은 **envy** 부러워하다, 선망하다

16 What are the two people talking about?

- ① They are talking about the woman's hobby.
- ② They are talking about the pictures on the wall.
- ③ They are talking about the man's future dream.
- ④ They are talking about the woman's mom's job.

두 사람은 무엇에 대해 이야기하고 있는가?

- ① 그들은 여자의 취미에 대해 이야기하고 있다.
- ② 그들은 벽에 걸려 있는 그림들에 대해 이야기하고 있다.
- ③ 그들은 남자의 장래 희망에 대해 이야기하고 있다.
- ④ 그들은 여자의 엄마의 직업에 대해 이야기하고 있다.

- M: Wow! Did you draw those pictures?
- W: Those pictures on the wall? No way. My mom did.
- M: **She must be an artist.** Am I right?
- W: Not really. She draws pictures as a hobby.
- M: Really? I wish I could draw pictures as well as her.

- M: 왜 저 그림들 네가 그린 거니?
- W: 벽에 걸려 있는 저 그림들 말이야? 말도 안 돼. 우리 엄마가 그렸어.
- M: 그분은 화가인 게 틀림없어. 내 말이 맞지?
- W: 아니, 엄마는 취미로 그림을 그리셔.
- M: 정말? 나도 그분처럼 그림을 잘 그렸으면 좋겠다.
- draw** 그리다 **on the wall** 벽 위의, 벽에 **artist** 예술가, 화가 **hobby** 취미 **I wish I could ~** ~할 수 있으면 좋겠다

17 What will the woman most likely say next?

- ① I love teaching children.
- ② Of course I will go with you.
- ③ Sure. Here you are.
- ④ I am sorry to hear that.

다음에 이어질 여자의 응답으로 가장 적절한 것은?

- ① 난 아이들을 가르치는 것을 좋아해.
- ② 물론 나와 함께 갈게.
- ③ 물론이야. 여기 있어.
- ④ 그 말을 듣게 되어 유감이야.

- M: Hi, Jane. **Do you have a minute?**
- W: Well, I was on my way to class, but a minute is fine.
- M: Thanks. I'm collecting money for poor students at our school.
- W: Do you mean you want a donation to help them out?
- M: That's right. Will you please show your kind heart and help them?


- M: 안녕, Jane. 잠깐 시간 있어?
- W: 실은 수업에 들어가는 길이었는데, 잠깐이면 괜찮아.
- M: 고마워. 내가 우리 학교의 가난한 학생들을 위해 모금을 하고 있거든.
- W: 그들을 돕기 위해 기부를 원한다는 말이니?
- M: 맞아. 네 따뜻한 마음을 보여 주고 그들을 도와주지 않을래?
- a minute** 잠깐, 잠시 **collect money** 돈을 모으다, 모금하다 **poor** 가난한, 불쌍한 **donation** 기부

QUESTION & ANSWER

AUDIO SCRIPT

TRANSLATION

01 대화를 듣고, 여자가 원하는 시계를 고르시오.



M: **What is that brochure for?**
W: I want to buy an alarm clock.
M: Oh. What kind of clock are you looking for?
W: I need a loud alarm. I am having a hard time waking up in the morning.
M: I think you need to go to bed earlier.
W: **I agree.**

M: 그 광고 책자는 뭐하려고?
W: 알람 시계를 사고 싶어서.
M: 아, 어떤 종류의 시계를 찾는데?
W: 난 소리가 큰 알람 시계가 필요해. 나는 아침에 일어나기가 참 힘들거든.
M: 너는 좀 더 일찍 잠자리에 들어야 할 것 같아.
W: 나도 동의해.

brochure 브로셔, 팸플릿, (광고·안내용) 책자 **alarm clock** 알람 시계 **look for** ~을 찾다 **have a hard time -ing** ~하느라 애먹다 **wake up** (잠에서) 깨다, 일어나다 **go to bed** 잠자리에 들다

02 대화를 듣고, 남자의 현재 심정을 고르시오.

- delighted
- angry
- surprised
- bored

- ① 기쁜
- ② 화난
- ③ 놀란
- ④ 지루한

W: **Congratulations.** I heard you won the soccer game.
M: Thank you. I am very happy.
W: **When is the next game?**
M: It's next Saturday. I hope you will go to see the game.
W: Sure. I will go to the game.
M: Wow. I am very glad.

W: 축하해. 네가 축구 시합에서 이겼다고 들었어.
M: 고마워. 정말 기분 좋아.
W: 다음 경기는 언제니?
M: 다음 주 토요일이야. 네가 경기를 보러 오면 좋겠다.
W: 물론이지. 경기 보러 갈게.
M: 워워 정말 기뻐.

Congratulations! 축하해!, 축하합니다! **win** 이기다 (win-won-won) **soccer game** 축구 경기

03 대화를 듣고, 주로 무엇에 관한 내용인지 고르시오.

- getting a pet
- buying a hat
- selling a pet
- making a friend

- ① 애완동물 얻기
- ② 모자 사기
- ③ 애완동물 팔기
- ④ 친구 사귀기

M: What a cute puppy! **What's its name?**
W: It's Hit-it.
M: **When did you buy it?**
W: My aunt gave it to me last Sunday.
M: I want to get one, too. Could you please ask your aunt about that?
W: No problem.

M: 정말 귀여운 강아지구나! 이름이 뭐니?
W: Hit-it이야.
M: 언제 샀니?
W: 지난주 일요일에 이모가 주셨어.
M: 나도 한 마리 얻고 싶다. 네 이모님께 그것에 대해 여쭙봐 줄 수 있니?
W: 그럼.

cute 귀여운 **puppy** 강아지 **aunt** 이모, 고모, 숙모

QUESTION & ANSWER

AUDIO SCRIPT

TRANSLATION

04 대화를 듣고, 남자가 어제 한 일을 고르시오.

- ① played tennis
- ② climbed a mountain
- ③ rode a bike
- ④ swam

- ① 테니스를 쳤다
- ② 등산을 했다
- ③ 자전거를 탔다
- ④ 수영을 했다

W: Hi. You look more tanned than usual.

M: I rode my bike with June all day long yesterday.

W: Did you? Where did you go?

M: We went to Spring Lake.

W: Isn't that very far?

M: It took us three hours to get there.

W: 안녕. 너 평소보다 더 탄 것 같다.
M: 어제 온종일 준이랑 자전거를 탔어.
W: 그랬어? 어디 갔었니?
M: 스프링 레이크에 갔어.
W: 너무 멀지 않니?
M: 거기에 도착하는 데 3시간 걸렸어.

tanned 햇볕에 탄, 그을린 ride a bike 자전거를 타다 lake 호수 far 먼 take (시간이) 걸리다

05 대화를 듣고, 남자의 신발 크기를 고르시오.

- ① 240mm
- ② 245mm
- ③ 250mm
- ④ 255mm

- ① 240밀리미터
- ② 245 밀리미터
- ③ 250 밀리미터
- ④ 255 밀리미터

W: **Can I borrow your soccer shoes?**

M: I didn't know you play soccer.

W: They're for my brother.

M: What's his shoe size?

W: It's 245mm.

M: Mine is 5mm bigger. So they won't fit.

W: 네 축구화를 빌릴 수 있을까?
M: 네가 축구를 하는지 몰랐어.
W: 내 동생을 위해서야.
M: 신발 사이즈가 뭔데?
W: 245mm야.
M: 내 것은 5mm가 더 커. 그래서 안 맞을 거야.

borrow 빌리다 soccer shoes 축구화 bigger 더 큰 (big의 비교급) won't ~하지 않을 것이다 (= will not) fit (모양, 크기가) 맞다

06 대화를 듣고, 여자가 남자에게 일찍 오라고 한 이유를 고르시오.

- ① to go to school
- ② to visit their teacher
- ③ to watch a movie
- ④ to buy a birthday gift

- ① 학교에 가려고
- ② 선생님을 찾아보려고
- ③ 영화를 보려고
- ④ 생일 선물을 사려고

W: Are you going to Jane's birthday party?

M: Of course. **Do you know where she lives?**

W: She lives near my house.

M: Okay. I will go to your house, and then we can go to the party together.

W: Actually, I need to buy her a present first. Can you come early?

M: No problem.

W: 너 Jane의 생일 파티에 갈 거니?
M: 물론이지. 개가 어디에 사는지 아니?
W: 우리 집 근처에 살아.
M: 좋았어. 내가 너의 집으로 갈게. 그러면 파티에 같이 갈 수 있잖아.
W: 실은 나는 먼저 개한테 줄 선물을 사야 해. 너 일찍 올 수 있니?
M: 문제없어.

birthday party 생일 파티 live 살다 near ~에서 가까이에, ~ 근처에 present 선물

QUESTION & ANSWER

07 대화를 듣고, 남자가 여자에게 부탁한 일을 고르시오.

- ① select a history book
- ② select a music album
- ③ buy a present
- ④ talk about European history

- ① 역사책 고르기
- ② 음악 앨범 고르기
- ③ 선물 사기
- ④ 유럽 역사에 관해 이야기하기

08 대화를 듣고, 남자가 가는 곳이 어디인지 고르시오.

- ① a swimming pool
- ② a bicycle club
- ③ a playground
- ④ a music studio

- ① 수영장
- ② 자전거 클럽
- ③ 운동장
- ④ 음악 스튜디오

09 대화를 듣고, 두 사람의 관계로 알맞은 것을 고르시오.

- ① son - mother
- ② grandson - grandmother
- ③ student - teacher
- ④ father - daughter

- ① 아들 - 어머니
- ② 손자 - 할머니
- ③ 학생 - 선생님
- ④ 아빠 - 딸

AUDIO SCRIPT

M: What are you reading?
 W: It's a book I bought yesterday.
 M: **What is it about?**
 W: It's about ancient history in Europe.
 M: I know you are good at history.
Can you help me buy a book, too?
 W: Sure. What kind of history book would you like to get?
 M: I want a book about Korean history.

W: **Why are you in a hurry,** Paul?
 M: I am late for my violin lesson.
 W: Really? I'll give you a ride. Please get on the back of my bicycle.
 M: Thank you very much.
 W: **Hold on tight.** Let's go.

M: **I'm home.**
 W: **How was school today?**
 M: It was okay.
 W: Is there anything you want to ask me about your lessons?
 M: I am wondering why I need to study music. It's very hard.
 W: That is a good question, my son. Music is important because it will make you happy.
 M: Okay. I understand. Thanks.

TRANSLATION

M: 무엇을 읽고 있니?
 W: 내가 어제 산 책이야.
 M: 무엇에 관한 책인데?
 W: 유럽의 고대 역사에 관한 거야.
 M: 네가 역사에 강하다는 것을 알아, 내가 책 사는 것도 좀 도와줄래?
 W: 물론이지, 어떤 종류의 역사책을 갖고 싶은데?
 M: 나는 한국 역사에 관한 책을 원해.

buy 사다 (buy-bought-bought) **ancient** 고대의 **history** 역사 **Europe** 유럽 **be good at** ~을 잘하다, ~에 능숙하다, ~에 강하다

W: Paul, 왜 서두르니?
 M: 바이올린 교습에 늦었거든.
 W: 그래? 내가 태워 줄게. 내 자전거 뒤에 타.
 M: 정말 고마워.
 W: 꼭 잡아. 가자.

in a hurry 서두르는, 급한 **late** 늦은 **violin lesson** 바이올린 교습 **give ~ a ride** ~을 태워 주다 **hold on** ~을 계속 잡고 있다 **tight** 꼭, 단단히

M: 다녀왔습니다.
 W: 오늘 학교는 어땠니?
 M: 괜찮았어요.
 W: 수업에 관해 나한테 뭐 물어볼 것은 없니?
 M: 저는 왜 음악을 배워야 하는지 모르겠어요, 너무 어려워요.
 W: 좋은 질문이다, 내 아들. 음악은 너를 행복하게 해 줄 것이기 때문에 중요하단다.
 M: 네, 알겠어요, 고마워요.

anything 무엇, 어떤 것 **wonder** 궁금하다, ~일까 생각하다 **question** 질문 **important** 중요한

10 대화를 듣고, 남자가 여자를 위해 할 일을 고르시오.

- ① write a report
- ② save a file
- ③ search for a file
- ④ fix her computer

- ① 보고서 작성하기
- ② 파일 저장하기
- ③ 파일 찾기
- ④ 그녀의 컴퓨터 고치기

11 대화를 듣고, 메모가 잘못된 부분을 고르시오.

MEMO

- ① From: Jim
- ② To: Katie
- ③ Message 1: Bring a cake for Tim's birthday party
- ④ Message 2: Wait for him after school tomorrow

메모

- ① ~로부터: Jim
- ② ~에게: Katie
- ③ 전언 1: Tim의 생일 파티 케이크를 가져오기
- ④ 전언 2: 내일 방과 후 그를 기다리기

12 다음을 듣고, 그 내용과 일치하지 않는 것을 고르시오.

- ① John is now in Paris.
- ② John is having fun.
- ③ John visited the Eiffel Tower.
- ④ John will go to London tomorrow.

- ① John은 지금 파리에 있다.
- ② John은 즐거운 시간을 보내고 있다.
- ③ John은 에펠 탑을 방문했다.
- ④ John은 내일 런던에 갈 것이다.

W: Oh, no! No way! **This cannot be happening to me.**

M: **What's the matter?**

W: Do you know the report I've been working on for 2 weeks? I can't seem to find it on my computer.

M: What? Are you sure you saved it somewhere?

W: I think I did. But I don't know which folder I saved it in.

M: Let me have a look. I know an easy way to find the file.

W: 이런! 말도 안 돼! 내게 이런 일은 있을 수 없어.

M: 무슨 일이야?

W: 내가 2주 동안 작업해 온 리포트 알지? 그걸 컴퓨터에서 찾지 못하겠어.

M: 뭐? 어딘가에 저장해 놓은 것은 확실해?

W: 그랬던 것 같은데. 하지만 어떤 폴더 안에 저장해 두었는지 모르겠어.

M: 내가 한번 볼게. 쉽게 파일을 찾는 법을 알고 있어.

seem to ~인 것 같다 **save** 저장하다 **folder** 폴더 **have a look** 보다

W: Hello?

M: Hi. This is Jim. Can I speak to Katie?

W: I'm afraid she is not here. **She went out to run an errand.**

M: Well, then could you leave a message for me?

W: Sure. What do you want me to tell her?

M: Please tell her that she doesn't have to bring a cake for Tim's birthday party.

W: I see. Is that it?

M: And please tell her to wait for me after school tomorrow.

W: I got it.

W: 여보세요?

M: 안녕하세요. 저 Jim인데요. Katie와 통화할 수 있나요?

W: 지금 여기 없는데. 심부름하러 나갔단다.

M: 그럼 메시지 좀 남겨 주시겠어요?

W: 물론이지. 무슨 말을 전해 줄까?

M: Tim의 생일 파티를 위한 케이크를 가지고 오지 않아도 된다고 전해 주세요.

W: 알겠다. 그게 다니?

M: 그리고 내일 방과 후에 저를 기다려 달라고 전해 주세요.

W: 알겠다.

go out (밖에) 나가다 **run an errand** 심부름 가다 **leave a message** 메시지를 남기다 **bring** 가져오다 **after school** 방과 후

M: (Beep) Hi, Mom! This is John from Paris. I'm now at Uncle Joey's house. I've had a great time visiting many places here in Paris. I'll go to see the Eiffel Tower soon. I'll fly to London tomorrow. I'll call you back when I get there. Take care.

M: (삐/~) 안녕, 엄마! 나 John이고 파리에 있어. 난 지금 Joey 삼촌 댁에 머무르고 있어. 여기 파리에서 여러 곳을 다니면서 정말 멋진 시간을 보내고 있어. 곧 에펠 탑을 보러 갈 거야. 내일은 런던으로 날아가. 거기에 도착하면 다시 전화할게. 잘 지내세요.

Paris 파리 **have a great time** 멋진 시간을 보내다 **visit** 방문하다 **Eiffel Tower** 에펠 탑 **fly to** (비행기로) ~로 날아가다

QUESTION & ANSWER

13 다음 그림의 상황에 가장 적절한 대화를 고르시오.



- ①
- ②
- ③
- ④

14 대화를 듣고, 남자의 마지막 말에 대한 여자의 응답으로 가장 적절한 것을 고르시오.

- ☑ Of course not. I'll do it for you.
- ② I have no interest in that show.
- ③ That sounds good. Let's do that together.
- ④ I don't know why you are always late.

- ① 물론 그래야죠. 당신을 위해 해 줄게요.
- ② 난 그 프로에는 관심 없어요.
- ③ 좋은 생각이예요. 같이 합시다.
- ④ 난 당신이 왜 항상 늦는지 모르겠어요.

15 다음을 듣고, 상황에 어울리는 말을 고르시오.

- ① I am so lucky to have a friend like you.
- ② You are the best roommate ever.
- ③ I don't understand why you hate me.
- ☑ I want you not to use my stuff without asking.

- ① 나와 같은 친구가 있어서 너무 행운이야.
- ② 너는 최고의 룸메이트야.
- ③ 네가 왜 날 싫어하는지 모르겠어.
- ④ 난 네가 내 물건을 허락 없이 쓰지 않았으면 좋겠어.

AUDIO SCRIPT

- ① W: Please buy me a teddy bear.
M: I bought you one just a week ago.
- ② W: Do you know the big supermarket around here?
M: I'm sorry, but I'm a stranger here.
- ③ W: Wow, I like this place.
M: Really? I think it's way too crowded.
- ④ W: Where can I find toys for kids?
M: You can find them in aisle number 3.

TRANSLATION

- ① W: 곰인형 사주세요.
M: 일주일 전에 사 주었잖니.
 - ② W: 이 근처에 큰 슈퍼마켓 아세요?
M: 죄송해요, 저도 여기 처음이어서요.
 - ③ W: 와, 나 이곳이 마음에 들어요.
M: 정말? 난 너무 복잡한 것 같은데.
 - ④ W: 아이들을 위한 장난감은 어디에 있나요?
M: 3번 통로에서 찾으실 수 있습니다.
- teddy bear** 테디베어, 곰인형 **stranger** 낯선 사람, (어떤 곳에) 처음 온 사람 **way too** 너무 **crowded** 붐비는, 복잡한 **aisle** 통로

- M: Jessica, where are you now?
- W: I'm at home already. Aren't you coming home soon?
- M: I want to. But I'm stuck on Teheran Road. There are too many cars on the road today.
- W: Oh, that's too bad. Then you will probably miss your favorite TV show.
- M: That's why I called you. Would you mind recording it for me?

- M: Jessica, 지금 어디야?
 - W: 벌써 집에 왔어요. 당신도 집에 금방 올 거 아니에요?
 - M: 그리고 싶은데, 지금 테헤란로에 갇혀 있어. 오늘 도로에 차가 너무 많아.
 - W: 오, 그거 안됐네요. 그럼 당신이 좋아하는 TV 프로그램을 놓치겠는데요.
 - M: 그래서 전화한 거야. 나를 위해 그걸 녹화해 줄 수 없을까?
- be stuck** 갇혀 있다, (간헐서) 끔찍할 수 없다 **miss** 놓치다, 빠뜨리다 **favorite** (특히) 좋아하는 **mind** 꺼리다, 언짢아하다 **Would you mind ~?** ~해 주시겠습니까? **record** 녹음하다, 녹화하다

- M: Laura and Julia share the same apartment. They have been living together for 2 months. At first, they got along with each other. But, as time has gone by, Laura has gotten annoyed by Julia a lot because she makes every room untidy and never cleans up. What's more is that she uses Laura's stuff without asking her for permission. Laura can't stand this anymore and wants to talk with Julia about it. What would Laura say to Julia in this situation?

- M: Laura와 Julia는 같은 아파트를 함께 쓰고 있다. 그들은 2달 동안 함께 살아 오고 있다. 처음에는 서로 잘 지냈다. 하지만 시간이 갈수록 Laura는 Julia 때문에 짜증이 많이 나게 되었다. 그녀가 모든 방을 어질러 놓고 절대 청소를 하지 않기 때문이다. 더 기가 막힌 것은 그녀가 Laura의 물건을 허락도 구하지 않고 사용하는 것이다. Laura는 더는 참을 수가 없어서 그것에 대해 Julia와 이야기하고 싶어 한다. 이 상황에서 Laura는 Julia에게 뭐라고 말할까?
- share** (다른 사람과) 함께 쓰다, 공유하다 **get along** 잘 지내다 **annoyed** 짜증난 **untidy** 어수선한, 어질러 놓은 **clean up** 치우다, 청소하다 **what's more is ~** 더 ~한 것은 **stuff** 물건, 것(것들) **without** ~없이, ~하지 않고 **permission** 허락 **can't stand** 견딜 수 없다, 참을 수 없다

16 What are the two people talking about?

- ① They are talking about the woman's face.
- ② They are talking about the drama club.
- ③ They are talking about the new school play.
- ④ They are talking about the man's girlfriend.

두 사람은 무엇에 대해 이야기하고 있는가?

- ① 그들은 여자의 얼굴에 대해 이야기하고 있다.
- ② 그들은 연극 동아리에 대해 이야기하고 있다.
- ③ 그들은 새로운 학교 연극에 대해 이야기하고 있다.
- ④ 그들은 남자의 여자 친구에 대해 이야기하고 있다.

M: Wow, check it out. Isn't that the poster for the school play?

W: That's right. There's my friend Julie's face.

M: Oh, you have a friend in the drama club?

W: Yes, I heard that she is playing the lead role this time.

M: **What's the story about?**

W: **I don't know much about it. But I'll definitely go to see it.**

M: 와, 이것 좀 봐. 학교 연극 포스터 아니야?

W: 맞아. 내 친구 Julie의 얼굴이 있네.

M: 오, 연극반에 친구가 있어?

W: 응. 개가 이번에 주연이라고 들었어.

M: 무엇에 관한 이야기인데?

W: 그건 잘 몰라. 하지만 꼭 가서 볼 거야.

check out (흥미로운 것을) 살펴보다 **poster** 포스터 **play** 연극 **drama club** 연극 동아리 **lead role** 주연 **definitely** 분명히, 틀림없이

17 What will the man most likely say next?

- ① Yeah, I can see that. You'll never succeed.
- ② Please be confident. You will surely do well.
- ③ You are so funny. Thanks for making me laugh.
- ④ Why did you give up so easily?

다음에 이어질 남자의 응답으로 가장 적절한 것은?

- ① 응, 나도 알겠어. 넌 절대 성공하지 못할 거야.
- ② 자신감을 가져. 넌 분명히 잘 해낼 거야.
- ③ 넌 너무 웃겨. 날 웃게 해 줘서 고마워.
- ④ 왜 그렇게 쉽게 포기했니?

M: Mary, **why the long face?**

W: You know tomorrow is the day of the competition.

M: Yeah, but I think you've prepared a lot this time.

W: That's true, but I am not sure whether or not I will do well.

M: Why do you say that? I am sure you will do well.

W: **Do you mean it? But I don't think I am quite ready.**

M: Mary, 왜 시무룩한 표정이야?

W: 너도 알다시피 내일이 대회가 있는 날이잖아.

M: 그래, 하지만 난 네가 이번에 준비 많이 했다고 생각하는데.

W: 사실이야. 하지만 잘할 수 있을지 어떨지 확신이 안 서.

M: 왜 그런 말을 해? 난 네가 잘할 수 있을 거라 확신해.

W: 정말 그렇게 생각해? 하지만 난 아직 준비가 안 된 것 같아.

competition (경연)대회, 시험 **prepare** 준비하다 **succeed** 성공하다 **confident** 자신감 있는 **surely** 확실히 **give up** 포기하다

QUESTION & ANSWER

AUDIO SCRIPT

TRANSLATION

01 대화를 듣고, 여자의 오빠를 고르시오.



M: Who are these people in the picture?
 W: They are my brothers and cousins.
 M: Who is the boy that is wearing eyeglasses?
 W: That is my younger brother Patrick.
 M: What about the boy that is wearing black sunglasses?
 W: That's my older brother Jack.
 M: Oh, I see. You have nice-looking brothers.

M: 사진 속의 이 사람들은 누구니?
 W: 내 남자 형제와 사촌들이야.
 M: 안경을 쓴 소년은 누구니?
 W: 내 남동생 Patrick이야.
 M: 검정색 선글라스를 쓴 소년은?
 W: 우리 오빠 Jack이야.
 M: 그렇구나. 너는 잘생긴 남자 형제들이 있구나.

cousin 사촌 eyeglasses 안경 younger brother 남동생 sunglasses 선글라스 older brother 오빠, 형 nice-looking 잘생긴

02 대화를 듣고, 여자의 현재 심정을 고르시오.

- ① happy
- ② angry
- ③ sleepy
- ④ bored

- ① 행복한
- ② 화난
- ③ 졸린
- ④ 지루한

W: Do you have any idea what time it is?
 M: I am very sorry. There was an accident in front of my car.
 W: That's no excuse. I have been waiting for you for more than an hour.
 M: I am really sorry. Let me treat you to dinner. Is that all right?
 W: Okay. Don't be late again.
 M: I promise I won't.

W: 너 도대체 지금 몇 시인 줄 알아?
 M: 정말 미안해. 내 차 앞에서 사고가 났어.
 W: 그건 변명이 안 돼. 널 한 시간도 넘게 기다리고 있었거든.
 M: 정말 미안해. 내가 저녁 살게. 괜찮겠니?
 W: 알겠어. 다시는 늦지 마.
 M: 약속할게.

car accident 자동차 사고 in front of ~의 앞에서) excuse 변명, 구실 wait for ~을 기다리다 treat 대접하다, 헌터내다 promise 약속하다

03 다음을 듣고, 남자가 말하고자하는 바를 고르시오.

- ① saving energy
- ② buying a TV
- ③ watching TV
- ④ turning off the lights

- ① 에너지 절약하기
- ② TV 구매하기
- ③ TV 보기
- ④ 전등 끄기

M: Every year, electricity consumption is getting higher and higher. We should turn off the lights when it is not so dark. Also, we have to turn off the TV when we are not watching it. If we do these small yet simple things, we will save energy and money on our electric bills.

M: 해마다 전력 소비량이 점점 더 높아지고 있습니다. 많이 어둡지 않을 때는 전등을 꺼야 합니다. 또한 TV를 시청하지 않을 때는 꺼야 합니다. 만일 우리가 이렇게 작지만 간단한 일을 한다면, 우리는 에너지와 전기 요금을 절약하게 될 것입니다.

electricity consumption 전기 소비, 전력 소비량 get higher and higher 점점 더 높아지다 turn off (전등, 스위치 등을) 끄다 simple 간단한 electric bill 전기 요금 고지서

QUESTION & ANSWER

AUDIO SCRIPT

TRANSLATION

04 대화를 듣고, 여자가 방학 동안 하고 싶은 일을 고르시오.

- ① go to her grandparents' house
- ② go to San Francisco
- ③ go to Las Vegas
- ④ go to Disney World

- ① 조부모님 댁에 가기
- ② 샌프란시스코에 가기
- ③ 라스베이거스에 가기
- ④ 디즈니 월드에 가기

W: Do you have any plans for this winter break?

M: I will probably visit my grandparents in San Francisco. What about you?

W: My parents asked me to go to Las Vegas with them. However, I'd like to go to Disney World in Orlando.

M: Wow! That sounds great. Why don't you ask them to go there?

W: I will try.

W: 너 이번 겨울 방학에 무슨 계획 있니?

M: 나는 아마도 샌프란시스코의 할머니 할아버지 댁에 갈 것 같아. 너는 어때니?

W: 부모님이 라스베이거스에 같이 가자고 하셨어. 그렇지만 나는 올랜도에 있는 디즈니 월드에 가고 싶어.

M: 우어 재미있겠다. 부모님께 거기에 가자고 말씀드리지 그러니?

W: 그래 보려고.

plan 계획 **winter break** 겨울 방학 **probably** 아마도 **visit** 방문하다 **grandparents** 조부모 **I'd like to** 나는 ~하고 싶다

05 대화를 듣고, 여자가 받을 거스름돈을 고르시오.

- ① \$10
- ② \$20
- ③ \$80
- ④ \$100

- ① 10달러
- ② 20달러
- ③ 80달러
- ④ 100달러

M: Hello. May I help you?

W: I'd like to buy a scarf for my mom. How much is this floral one?

M: It is 100 dollars.

W: That is a little bit too expensive for me. Can I get a discount?

M: Hmm... Okay. I will give you a twenty-percent discount.

W: Thank you. Here is a hundred-dollar bill.

M: 안녕하세요. 무엇을 도와드릴까요?

W: 엄마께 드릴 스카프를 사고 싶어요. 이 꽃무늬 스카프는 얼마인가요?

M: 그것은 100달러입니다.

W: 제게는 좀 너무 비싸네요. 깎아 주실 수 있나요?

M: 음... 좋아요. 20% 할인해 드릴게요.

W: 고맙습니다. 여기 100달러 지폐입니다.

scarf 스카프 **floral** 꽃의, 꽃무늬의 **a little bit** 조금, 약간 **expensive** 비싼 **get a discount** 할인을 받다 **bill** 지폐

06 대화를 듣고, 남자가 전화를 건 목적을 고르시오.

- ① to ask for a name
- ② to ask for a phone number
- ③ to greet a person
- ④ to reserve a room

- ① 이름을 물어보려고
- ② 전화번호를 물어보려고
- ③ 인사하기 위해서
- ④ 방을 예약하기 위해서

W: Good morning. Grand Oriental Hotel.

M: Good morning. I'd like to reserve a single room on May 13th.

W: Hold on, sir. I will check if we have any empty rooms.

M: All right.

W: Sir, we have a vacancy. May I have your name and phone number?

M: Yes. This is Tommy Wilson, and my phone number is 010-1232-1233.

W: 안녕하세요. Grand Oriental Hotel입니다.

M: 안녕하세요. 5월 13일에 1인실을 하나 예약하고 싶습니다.

W: 잠시 기다려 주세요, 손님. 빈방이 있는지 확인해 보겠습니다.

M: 네.

W: 손님, 빈방이 있습니다. 성함과 전화번호를 말씀해 주시겠습니까?

M: 네, 저는 Tommy Wilson입니다. 그리고 제 전화번호는 010-1232-1233입니다.

reserve 예약하다 **single room** 1인실, 1인용 객실, 싱글룸 **hold on** 기다리다 **check** 확인하다 **empty room** 빈방 **vacancy** 빈방, 빈 객실

QUESTION & ANSWER	AUDIO SCRIPT	TRANSLATION
<p>07 대화를 듣고, 여자가남자에게부탁한일을 고르시오.</p> <p><input checked="" type="checkbox"/> help her with her homework <input type="checkbox"/> buy a math book <input type="checkbox"/> answer the phone <input type="checkbox"/> look at her</p> <p>① 그녀의 숙제를 도와주기 ② 수학 책 사기 ③ 전화에 응답하기 ④ 그녀를 보기</p>	<p>M: What's wrong with you? You look so depressed.</p> <p>W: I'm trying to solve this math problem, but I can't. I have to finish this by tomorrow.</p> <p>M: I'm sorry to hear that. Let me see whether I can answer it.</p> <p>W: Really? Can you help me?</p> <p>M: I will try.</p> <p>W: Thank you very much.</p>	<p>M: 무슨 일이니? 우울해 보여. W: 이 수학 문제를 풀려고 하는데 풀 수가 없어. 이거 내일까지 끝내야 하는데. M: 안됐구나. 내가 풀 수 있는지 한번 보자. W: 정말? 도와줄 수 있어? M: 한번 해 볼게. W: 정말 고마워.</p> <p>wrong 잘못된 depressed 우울한, 기분이 저조한 try 시도하다, 노력하다 solve (문제를) 풀다 math problem 수학 문제</p>
<p>08 대화를 듣고, 두 사람이 대화하는 장소를 고르시오.</p> <p>① a bookstore ② his uncle's house <input checked="" type="checkbox"/> an airport ④ a school</p> <p>① 서점 ② 삼촌 댁 ③ 공항 ④ 학교</p>	<p>W: May I see your passport?</p> <p>M: Here it is.</p> <p>W: What is the purpose of your visit?</p> <p>M: To see my uncle and aunt.</p> <p>W: How long are you going to stay here?</p> <p>M: About two weeks.</p> <p>W: Okay. Have a good time here. Here is your passport.</p> <p>M: Thank you.</p>	<p>W: 여권을 보여 주시겠습니까? M: 여기 있습니다. W: 방문 목적이 무엇입니까? M: 삼촌과 숙모님을 보러고요. W: 이곳에 얼마나 머무를 예정입니까? M: 약 2주 정도요. W: 좋습니다. 이곳에서 좋은 시간 보내세요. 여기 여권 있습니다. M: 감사합니다.</p> <p>passport 여권 purpose 목적 stay 머무르다</p>
<p>09 대화를 듣고, 두 사람의 관계로 알맞은 것을 고르시오.</p> <p>① nurse - patient ② pharmacist - customer <input checked="" type="checkbox"/> doctor - patient ④ friend - friend</p> <p>① 간호사 - 환자 ② 약사 - 고객 ③ 의사 - 환자 ④ 친구 - 친구</p>	<p>M: What's the matter with you?</p> <p>W: I have a runny nose and a sore throat.</p> <p>M: Let me see. You also have a slight fever.</p> <p>W: Is it serious?</p> <p>M: It's not too bad. I will write a prescription for you. You will be all right after taking some pills.</p> <p>W: I see. Thank you.</p>	<p>M: 어디가 안 좋으신가요? W: 콧물이 나고 목이 아파요. M: 어디 봅시다. 미열도 있으시네요. W: 심각한가요? M: 그렇게 나쁘지는 않아요. 처방전을 써 드릴게요. 이 약을 좀 먹고 나면 괜찮아지실 거예요. W: 알겠습니다. 감사합니다.</p> <p>a runny nose 콧물이 흐르는 코 a sore throat 아픈 목 slight fever 미열 serious 심각한 prescription 처방전 pill 알약</p>

10 대화를 듣고, 남자가 여자를 위해 할 일을 고르시오.

- ① vacuum the living room
- ② go to the supermarket
- ③ go to Mr. White's house
- ④ call Mr. White

- ① 거실 청소하기
- ② 슈퍼마켓에 가기
- ③ White 씨의 집에 가기
- ④ White 씨에게 전화하기

W: Jake, are you upstairs? Can you come and help me?

M: Okay, Mom. **What do you need help with?**

W: You know that Mr. and Mrs. White are coming to our house today. Will you vacuum the living room?

M: Dad already did that when you went to the supermarket.

W: Did he? **Then could you call Mr. White and ask him how soon he will be arriving?**

M: Okay.

W: Jake, 위층에 있니? 내려와서 나 좀 도와줄래?

M: 알겠어요, 엄마. 뭘 도와드릴까요?

W: White 씨 부부가 오늘 우리 집에 오잖니. 거실을 진공청소기로 청소 좀 해 줄래?

M: 엄마가 슈퍼마켓에 가셨을 때 아빠가 이미 하셨어요.

W: 그래? 그럼 White 씨에게 전화해서 언제쯤 도착하는지 여쭙봐 줄래?

M: 알겠어요.

upstairs 위층에, 2층에, 위층으로 **vacuum** 진공청소기로 청소하다 **supermarket** 슈퍼마켓 **arrive** 도착하다

11 대화를 듣고, 그내용과 일치하지 않는 부분을 고르시오.

House for Rent

- ① **Location:** near the beach
- ② **No. of rooms:** three bedrooms
- ③ Large backyard and garage
- ④ **Rent:** \$1,500 a month

집세놓음

- ① 위치: 해변 근처
- ② 방의 개수: 침실 3개
- ③ 큰 뒤뜰과 차고
- ④ 집세: 한 달에 1500달러

W: Hello? I am calling to ask about the house in the newspaper. **Is it still available?**

M: Do you mean the three-bedroom house located near the beach?

W: Yeah, that one. **Does it have a backyard?**

M: **Yes, but it has a small one, and it has a garage as well.**

W: Oh, good. How much is the rent?

M: \$1,500 a month plus a \$300 deposit.

W: 여보세요? 신문에 나온 집에 관해 문의하려고 전화 드렸어요. 아직 안 나왔나요?

M: 해변 근처에 위치한 방 세 개짜리 집 말인가요?

W: 네, 그거요. 거기에 뒤뜰도 있나요?

M: 네, 하지만 작아요. 그리고 차고도 있어요.

W: 좋네요. 집세는 얼마죠?

M: 한 달에 1500달러이고, 거기다 보증금이 300달러예요.

available 이용 가능한 **backyard** 뒤뜰, 뒷마당 **garage** 차고 **rent** 집세, 방세, 임대료 **deposit** 보증금

12 다음을 듣고, 그내용과 일치하지 않는 것을 고르시오.

- ① Tomorrow is the school's field trip day.
- ② They are going to the national museum.
- ③ The students do not have to wear their uniforms.
- ④ The students must bring their lunches and snacks.

- ① 내일은 학교의 현장 학습 날이다.
- ② 그들은 국립 박물관에 갈 예정이다.
- ③ 학생들은 교복을 입지 않아도 된다.
- ④ 학생들은 점심과 간식을 챙겨 와야 한다.

M: **Attention, all students.** Tomorrow, we are going on our field trip to the national museum. We'll be gathering at school at 9:00 a.m. **You don't have to wear your uniforms tomorrow. Lunch will be provided, so just bring some snacks.** Also, be sure to bring some notebooks and pencils to take notes with. We will be back at school again by 5:00 p.m. Thank you.

M: 학생 여러분, 주목해 주세요. 내일 우리는 국립 박물관으로 현장 학습을 갈 예정입니다. 우리는 학교에서 9시에 모일 겁니다. 내일은 교복을 입지 않아도 됩니다. 점심은 제공될 것이므로 간식만 챙겨 오세요. 또한 메모를 할 수 있도록 공책과 연필을 꼭 가져오세요. 우리는 5시까지 학교로 다시 돌아올 것입니다. 감사합니다.

attention 주의, 주목: (방송에서) 알립니다, 주목하세요 **field trip** 현장 학습, 현장 견학 여행 **gather** 모이다 **don't have to** ~할 필요가 없다 **provide** 제공하다 **be sure to** 반드시 ~하다 **take notes** 메모하다

QUESTION & ANSWER

13 다음 그림의 상황에 가장 적절한 대화를 고르시오.



- ① ② ③ ④

14 대화를 듣고, 여자의 마지막 말에 대한 남자의 응답으로 가장 적절한 것을 고르시오.

- ① I don't think I can help you.
 ② Oh my. The power switch was off.
 ③ Do you mean it's broken?
 ④ You should make 10 copies for me.

- ① 당신을 도울 수 없을 것 같아요.
 ② 오, 이런. 전원 스위치가 꺼졌어요.
 ③ 그것이 고장 났다는 말인가요?
 ④ 10장 복사해 주세요.

15 다음을 듣고, 상황에 어울리는 말을 고르시오.

- ① Do you like living in Japan?
 ② Did you tell me where your family lives?
 ③ Why are you coming to Seoul anyway?
 ④ When do you arrive at the airport?

- ① 일본에 사는 거 좋으니까?
 ② 네 가족이 어디에 사는지 내게 말했니?
 ③ 어쨌든 서울에는 왜 오는 거니?
 ④ 언제 공항에 도착하니?

AUDIO SCRIPT

- ① W: I have the same dress that she's wearing.
 M: Really? I haven't seen you wear it before.
 ② W: I don't know why women like to wear dresses like that.
 M: Why? It looks lovely to me.
 ③ W: Do I look okay in this? Isn't it too tight?
 M: You look so beautiful. I think it was made for you.
 ④ W: How do I look in these blue jeans?
 M: **You look great.** Why don't you get those?

- M: Cathy, can you come and help me?
 W: Is there something wrong with the copying machine?
 M: I don't know what the problem is, but it suddenly doesn't seem to be working.
 W: Did you check out the plug?
 M: **Yes, it's plugged in.**
 W: What about the power switch?

- W: Sunny has a friend named Jenny who is studying in Japan. Sunny got an email from Jenny that said she would go to Seoul for a trip in two weeks' time. Sunny is so happy to hear that news since she misses Jenny so much. Sunny wants to pick Jenny up at the airport. But she doesn't know Jenny's exact arrival time. In this situation, what would Sunny ask?

TRANSLATION

- ① W: 나는 그녀가 입고 있는 것과 똑같은 드레스를 가지고 있어요.
 M: 정말이요? 전에 입은 걸 못 봤는데요.
 ② W: 난 여자들 왜 저렇게 드레스 입는 것을 좋아하는지 모르겠어요.
 M: 왜요? 내게는 사랑스러워 보이는데요.
 ③ W: 이거 입은 모습 괜찮나요? 너무 끼지 않나요?
 M: 너무 아름다워 보여요. 당신을 위해 만들어진 것 같아요.
 ④ W: 이 청바지 입은 모습 어때요?
 M: 멋져요. 그거 사는 게 어때요?

wear 입고 있다 **look** ~처럼 보이다, ~인 것 같다
lovely 사랑스러운 **tight** 꽉 끼는, 딱 붙는 **blue jeans** 청바지

- M: Cathy, 와서 저 좀 도와주겠어요?
 W: 복사기에 무슨 문제가 있나요?
 M: 문제가 뭔지 모르겠는데, 갑자기 작동하지 않는 것 같아요.
 W: 플러그는 확인해 보셨어요?
 M: 네, 플러그는 꽂혀 있어요.
 W: 전원 스위치는요?

copying machine 복사기 **seem to** ~인 것 같다, ~처럼 보이다 **check out** ~을 확인하다 **plug** (전기) 플러그, 소켓 **plug in** (콘센트에) 플러그를 꽂다 **power switch** 전원 스위치

- W: Sunny는 일본에서 공부하고 있는 Jenny라는 친구가 있다. Sunny는 Jenny로부터 2주 동안 여행하러 서울에 올 거라는 이메일을 받았다. Sunny는 Jenny가 무척 보고 싶기 때문에 그 소식을 듣고 아주 기뻐한다. Sunny는 공항으로 Jenny를 마중 나가고 싶다. 하지만 그녀는 Jenny의 정확한 도착 시간을 모른다. 이 상황에서 Sunny는 뭐라고 물을까?

get an email 이메일을 받다 **miss** 그리워하다 **pick up** 데리러 가다, 마중 나가다 **airport** 공항 **exact** 정확한 **arrival time** 도착 시간

16 What are the two people talking about?

- ① They are talking about the woman's brother.
 ② They are talking about the man's summer plans.
 ③ They are talking about New York City.
 ④ They are talking about where they have traveled.

두 사람은 무엇에 대해 이야기하고 있는가?

- ① 그들은 여자의 남동생에 대해 이야기하고 있다.
 ② 그들은 남자의 여름 계획에 대해 이야기하고 있다.
 ③ 그들은 뉴욕 시에 대해 이야기하고 있다.
 ④ 그들은 그들이 여행했던 곳에 대해 이야기하고 있다.

M: Gloria, did you say that your brother is studying in New York?

W: Yeah. Why do you ask?

M: I am planning to go to New York this summer. Hopefully, I can get some information about it from your brother.

W: Sure. He'd be happy to help you out. Why are you going to New York anyway?

M: I want to learn English, and I want to travel there, too.

W: That sounds like a good vacation plan. **When are you leaving?**

M: Gloria, 네 남동생이 뉴욕에서 공부한다고 그랬던가?

W: 응. 왜 묻는 거야?

M: 나 이번 여름에 뉴욕에 가려고 해. 네 동생에게서 그것에 대한 정보 좀 얻을 수 있을까 해서.

W: 물론이지, 개는 기꺼이 널 도와줄 거야. 근데 뉴욕에는 왜 가려는 건데?

M: 영어를 배우고 싶고, 여행도 좀 하고 싶어.

W: 아주 좋은 휴가 계획 같아. 언제 떠나니?

plan to ~할 계획이다 **hopefully** 바라건대, 희망을 갖고 **information** 정보 **learn** 배우다 **vacation** 휴가, 방학

17 What will the man most likely say next?

- ① I think you didn't lose your wallet.
 ② Do you think I should keep looking for it?
 ③ I think I used it in the supermarket before we got here.
 ④ I don't know why you asked that silly question.

다음에 이어질 남자의 응답으로 가장 적절한 것은?

- ① 내 생각에는 너 지갑을 잃어버리지 않았어.
 ② 내가 계속 찾아봐야 한다고 생각하니?
 ③ 우리가 여기 오기 전에 슈퍼마켓에서 사용했던 것 같아.
 ④ 난 네가 왜 그런 멍청한 질문을 하는지 모르겠어.

M: Oh, my gosh! **What should I do now?** My wallet is gone.

W: What? Are you sure you don't have it in your bag?

M: Yeah, I've checked inside the bag many times.

W: Did you check your pocket as well?

M: It's not in my pocket either.

W: When was the last time you used your wallet?

M: 오, 이런! 이제 어떻게 해야 하지? 내 지갑이 사라졌어.

W: 뭐? 가방 안에 없는 거 확실해?

M: 응, 가방 안을 여러 번 확인해 봤어.

W: 주머니도 확인해 봤어?

M: 주머니에도 없어.

W: 마지막으로 지갑을 사용한 때가 언제였는데?

wallet 지갑 **inside** ~안에 **many times** 여러 번 **pocket** 주머니 **look for** ~을 찾다 **silly** 멍청한

QUESTION & ANSWER

AUDIO SCRIPT

TRANSLATION

01 대화를 듣고, 남자가 사려고 하는 모자를 고르시오.



M: Look at those caps. Aren't they fashionable?
W: You already have two caps.
M: But they are out of fashion. I want to buy the one with the letter W on it.
W: Do you mean the black one?
M: No, the black and white striped one.
W: Yeah. It will look good on you.

M: 저 모자들을 좀 봐. 멋지지 않니?
W: 너는 이미 모자가 두 개나 있잖아.
M: 하지만 그것들은 유행이 지났어. 나는 W자가 써 있는 저것을 사고 싶어.
W: 검정색을 말하는 거니?
M: 아니, 검정과 흰색 줄무늬가 있는 것 말아야.
W: 응. 네게 잘 어울리겠다.

cap (앞부분에 챙이 달린) 모자 fashionable 유행하는, 멋진 out of fashion 유행에 뒤쳐진, 유행이 지난 letter 글자 striped 줄무늬의

02 대화를 듣고, 남자의 현재 심정을 고르시오.

- ① depressed
- ② surprised
- ③ jealous
- ④ sad

- ① 우울한
- ② 놀란
- ③ 질투하는
- ④ 슬픈

W: Did you hear the news about Tim and Sandy?
M: No, I didn't. **What is it?**
W: They are going to get married next month.
M: Are you serious? Aren't they just co-workers?
W: That's what everyone else thought. Nobody knew they were dating.
M: Wow! I'll call Tim right now and ask him about his love story.

W: Tim과 Sandy 소식 들었니?
M: 아니, 못 들었는데. 뭔데?
W: 그 두 사람이 다음 달에 결혼한다.
M: 진짜야? 그냥 직장 동료 아니었어?
W: 다들 그렇게 생각하고 있었어. 그들이 데이트한다는 걸 아무도 몰랐어.
M: 우아! 당장 Tim에게 전화해서 그 애의 사랑 이야기를 들어 봐야겠다.

get married 결혼하다 serious 심각한, 진지한 co-worker 동료, 같이 일하는 사람 nobody 아무도 ~않다

03 다음을 듣고, 무엇에 관한 설명인지 고르시오.

- ① Children's Day
- ② Parents' Day
- ③ Labor Day
- ④ Arbor Day

- ① 어린이날
- ② 어버이날
- ③ 노동절
- ④ 식목일

M: This is one of the national holidays in May. Children spend time with their parents then. They go to places that they'd like to visit and eat out at restaurants. They also receive a lot of presents. Children like this day more than any other in the year. They can make lots of good memories on that day.

M: 이날은 5월에 있는 국경일 중의 하나입니다. 이날에 어린이들은 부모님과 함께 시간을 보냅니다. 그들은 그들이 가고 싶은 곳에 가거나 레스토랑에서 외식을 합니다. 그들은 또한 많은 선물도 받습니다. 어린이들은 이날을 일 년 중 다른 어떤 날보다 더 좋아합니다. 그들은 그날 좋은 추억을 많이 만들 수 있습니다.

national holiday 국경일 spend (시간을) 보내다 eat out 외식하다 receive 받다 present 선물 memory 추억

QUESTION & ANSWER

AUDIO SCRIPT

TRANSLATION

04 대화를 듣고, 두 사람이 내일 저녁에 할 일을 고르시오.

- ① meet at 7 p.m.
- ② have dinner together
- ③ go to a concert
- ④ wait for Rain

- ① 저녁 7시에 만나기
- ② 저녁 식사 같이 하기
- ③ 콘서트에 가기
- ④ Rain 기다리기

W: Are you free tomorrow evening?
 M: Why? **Is there something you'd like to do?**
 W: Well, actually, I've got two free Rain concert tickets.
 M: Really? I like him very much. He is my role model.
 W: Then let's meet at Jamsil Station at 5 p.m.
 M: **I can't wait to go there.** I'll treat you to dinner sometime.

W: 너 내일 저녁에 시간 있니?
 M: 왜? 뭐 하고 싶은 일 있니?
 W: 음, 실은 내게 Rain 콘서트 공짜 표가 두 장 있어.
 M: 정말? 난 그가 너무 좋아. 그는 나의 우상이야.
 W: 그러면 잠실역에서 오후 5시에 만나자.
 M: 빨리 가고 싶다. 내가 언제 저녁 살게.

free 한가한, 선약이 없는; 무료의, 공짜의 **concert** 콘서트 **ticket** 표 **role model** 역할 모델, (존경하며 본받고 싶도록) 모범이 되는 사람 **station** 역 **treat** 한턱내다

05 대화를 듣고, 두 사람이 만나기로 한 약속 시각을 고르시오.

- ① 3:00 p.m.
- ② 3:15 p.m.
- ③ 3:50 p.m.
- ④ 4:00 p.m.

- ① 오후 3시
- ② 오후 3시 15분
- ③ 오후 3시 50분
- ④ 오후 4시

M: What time will the teacher dismiss class today?
 W: Around 3 p.m., I guess.
 M: Then let's meet 15 minutes after class ends and go shopping.
 W: No problem. **What do you want to buy?**
 M: I have to buy a birthday gift for my dad.
 W: All right. See you.

M: 오늘 선생님이 수업을 몇 시에 끝마칠까요?
 W: 내 생각에는 오후 3시쯤일 것 같은데.
 M: 그러면 수업 끝나고 15분 뒤에 만나서 쇼핑하러 가자.
 W: 문제없어. 무엇을 사고 싶은데?
 M: 우리 아빠 생신 선물 사야 해.
 W: 알았어. 이따 보자.

dismiss class 수업을 끝내다 **around** 약, ~쯤

06 대화를 듣고, 여자가 결석한 이유를 고르시오.

- ① because she went to the hospital
- ② because she went to a drugstore
- ③ because she did not do her homework
- ④ because she was sick

- ① 그녀가 병원에 갔었기 때문에
- ② 그녀가 약국에 갔었기 때문에
- ③ 그녀가 숙제를 하지 않았기 때문에
- ④ 그녀가 아팠기 때문에

W: I'm so sorry, Dr. Lee. I couldn't go to your class this afternoon.
 M: What was the matter with you?
 W: I missed class because I had a high fever.
 M: **Are you okay now?**
 W: Yes. I'm much better now.
 M: It's good to hear that. **Take good care of yourself.**

W: 죄송합니다, Lee 박사님. 오늘 오후에 수업에 못 들어갔습니다.
 M: 무슨 일이 있었나?
 W: 고열이 나서 수업을 빠졌습니다.
 M: 지금은 괜찮나?
 W: 네. 이제 훨씬 낫습니다.
 M: 다행이군. 몸 조심하게.

matter 문제 **miss class** 수업을 빠지다 **high fever** 고열 **take good care of oneself** 건강에 주의하다

QUESTION & ANSWER

07 대화를 듣고, 여자가남자에게부탁한일을 고르시오.

- ① go to the library together
- ② save a seat
- ③ return a book
- ④ attend a seminar

- ① 도서관에 같이가기
- ② 자리 맡아주기
- ③ 책 반납하기
- ④ 세미나에 참석하기

AUDIO SCRIPT

M: Hey, Susan. **Where are you going?**
 W: I'm going to the library to return this book. It's due today.
 M: Oh, I see. Then, can you also return mine?
 W: Sure. By the way, where are you going?
 M: I'm going to attend the seminar.
 W: That's good. Could you please save a seat for me?
 M: No problem.

TRANSLATION

M: 안녕, Susan. 너 어디 가니?
 W: 도서관에 이 책 반납하러 가. 오늘까지거든.
 M: 그렇구나. 그럼 내 것도 반납해 줄래?
 W: 그래, 그런데 넌 어디 가니?
 M: 세미나에 참석하러 가.
 W: 잘됐다. 내 자리 하나만 맡아 줄래?
 M: 그렇게.
library 도서관 **return** 반납하다 **due** ~하기로 되어 있는, (마감, 지급) 기한이 된 **mine** 나의 것 **by the way** (화제를 바꿀 때) 그런데 **attend** 참석하다 **save a seat** 자리를 맡다

08 대화를 듣고, 두 사람이 대화하는 장소를 고르시오.

- ① a post office
- ② an airport
- ③ a harbor
- ④ a station

- ① 우체국
- ② 공항
- ③ 항구
- ④ 역

W: I'd like to send this package.
 M: **Where to?**
 W: To England.
 M: How would you like to send it?
 By plane or by ship?
 W: **How much does each cost?**
 M: By plane it will be \$50, and by ship it will be \$30.
 W: Hmm... By plane, please.
 M: Okay. Here are your stamps.

W: 이 소포를 보내려고 하는데요.
 M: 어디로 보내시나요?
 W: 영국으로요.
 M: 어떻게 보내시겠습니까? 항공편이요, 아니면 배편이요?
 W: 각각의 요금이 얼마인가요?
 M: 항공편은 50달러이고, 배편은 30달러입니다.
 W: 음... 항공편으로 해 주세요.
 M: 알겠습니다. 여기 우표 있습니다.
send 보내다 **package** 소포, 꾸러미 **England** 영국 **cost** (값, 비용) ~ 들다 **stamp** 우표

09 대화를 듣고, 두 사람의 관계로 알맞은 것을 고르시오.

- ① taxi driver - passenger
- ② bus driver - passenger
- ③ ticket collector - passenger
- ④ flight attendant - passenger

- ① 택시 운전사 - 승객
- ② 버스 운전사 - 승객
- ③ 개찰원 - 승객
- ④ 비행기 승무원 - 승객

M: Where to, ma'am?
 W: To Seoul Station, please. I'm in a hurry. It's already 4:35.
 M: What time does your train leave?
 W: In 30 minutes.
 M: In 30 minutes? **I will try my best.**
 W: I hope the traffic isn't too bad.
 M: I hope so.

M: 어디로 모실까요, 부인?
 W: 서울역으로 가 주세요. 제가 급해요. 벌써 4시 35분이네요.
 M: 기차가 몇 시에 떠나는데요?
 W: 30분 후요.
 M: 30분 후요? 최선을 다해 볼게요.
 W: 차가 너무 막히지 않으면 좋겠네요.
 M: 그러게요.
in a hurry 서두르는 **already** 이미, 벌써 **try one's best** 최선을 다하다 **hope** 바라다, 희망하다 **traffic** 교통(량), 통행

10 대화를 듣고, 여자가남자를 위해 할 일을 고르시오.

- ① buy a new suit
- ② pick up a suit
- ③ fix the man breakfast
- ④ help the man prepare for his presentation

- ① 새 정장 사기
- ② 정장 찾아오기
- ③ 남자에게 아침밥 차려 주기
- ④ 남자의 발표 준비 돕기

M: Jenny, did you see my new suit?
 W: I think it's still at the dry cleaner's.
 M: Right. I forgot to get it back. Then what should I wear today?
 W: Just have some breakfast. I'll go and pick it up now.
 M: Would you be kind enough to do that for me? I want to look nice today for the presentation.

M: Jenny, 내 새 정장 봤어?
 W: 아직 세탁소에 있을 거예요.
 M: 맞다. 그걸 찾아오는 걸 잊었네. 그럼 오늘 난 뭘 입어야 하지?
 W: 아침 식사나 하세요. 내가 지금 가서 찾아올게요.
 M: 그렇게 해 주겠어? 발표가 있어서 오늘 멋있게 보이고 싶거든.

suit 정장 dry cleaner's 세탁소 breakfast 아침 식사 pick up 찾아오다, (차로) 태우러 가다 presentation 발표

11 다음을 듣고, 메모가 잘못된 부분을 고르시오.

Telephone Message

- ① To: Mr. Lucas
- ② From: Elena from literature class
- ③ Message 1: She couldn't finish her essay.
- ④ Message 2: She will email it as soon as possible.

전화메시지

- ① ~에게: Mr. Lucas
- ② ~로부터: 문학수업을 듣는 Elena
- ③ 전언 1: 그녀는 에세이를 끝내지 못했다.
- ④ 전언 2: 그녀는 가능한 한 빨리 이메일로 보낼 것이다.

W: Hi, Mr. Lucas. This is Elena White, a student from your literature class. I am leaving this message because I couldn't send my essay, which is due today. I finished writing it, but my computer suddenly broke, so I failed to email it to you. I will email it as soon as I can. I am very sorry. I hope you understand.

W: 안녕하세요, Lucas 선생님. 저는 선생님의 문학 수업을 듣는 학생 Elena White입니다. 제가 오늘까지 제출하기로 되어 있는 에세이를 보내 드리지 못해서 이 메시지를 남깁니다. 다 쓰긴 했는데 컴퓨터가 갑자기 고장이 나서 선생님께 이메일로 보내지 못했습니다. 가능한 한 빨리 이메일로 보내 드리겠습니다. 정말 죄송합니다. 이해해 주시길 바랍니다.

literature 문학 leave a message 메시지를 남기다 finish 마치다, 끝내다 suddenly 갑자기 break 고장나다 (break-broke-broken) fail to ~ 하지 못하다, ~하는 걸 실패하다 email 이메일: 이메일을[로] 보내다 as soon as ~하자마자

12 다음을 듣고, 그 내용과 일치하지 않는 것을 고르시오.

- ① John is 5 years old.
- ② John has curly blond hair.
- ③ John is wearing a T-shirt with Mickey Mouse on it.
- ④ John is wearing shorts and socks.

- ① John은 5살이다.
- ② John은 금발의 곱슬머리를 가졌다.
- ③ John은 미키 마우스가 그려진 티셔츠를 입고 있다.
- ④ John은 반바지를 입고 양말을 신고 있다.

M: Attention, all shoppers. We are now looking for John, who is a 5-year-old boy. He has curly blond hair. He is wearing a blue shirt and shorts. He is also wearing socks with Mickey Mouse on them. If you happen to notice him, please take him to the information center, where his parents are waiting.

M: 쇼핑객 여러분, 주목해 주십시오. 우리는 지금 5살 난 John이라는 소년을 찾고 있습니다. 그는 금발의 곱슬 머리입니다. 그는 파란색 셔츠와 반바지를 입고 있습니다. 그는 또한 미키 마우스가 그려진 양말도 신고 있습니다. 혹시 그를 발견하시면, 그의 부모님이 기다리고 있는 안내 센터로 데려와 주시길 부탁드립니다.

look for ~을 찾다 curly 곱슬머리의 blond 금발의 socks 양말 notice 알아차리다, 인지하다 information center 정보 센터, 안내 센터

QUESTION & ANSWER

13 다음 그림의 상황에 가장 적절한 대화를 고르시오.



- ①
- ②
- ③
- ④

14 대화를 듣고, 여자의 마지막 말에 대한 남자의 응답으로 가장 적절한 것을 고르시오.

- ① I want one, too. But aren't they too expensive?
- ② What is so amazing? It's just a TV.
- ③ I am too busy to go out now.
- ④ That woman on TV looks so beautiful.

- ① 나도 하나 갖고 싶어, 하지만 너무 비싸지 않아?
- ② 뭐가 그렇게 놀라워? 이건 그냥 TV일 뿐이야.
- ③ 지금 너무 바빠서 나갈 수가 없어.
- ④ TV에 나오는 저 여자 정말 아름다워 보인다.

15 다음을 듣고, 상황에 어울리는 말을 고르시오.

- ① I know I am fat. So don't tell me that.
- ② You should lose weight and care more about your health.
- ③ My friends all hate fat girls. What about you?
- ④ Are you not happy that I am getting thinner?

- ① 내가 뚱뚱한 거 알아. 그러니까 말하지 마.
- ② 너는 살을 빼고 건강에 좀 더 신경 써야 해.
- ③ 내 친구들은 모두 뚱뚱한 여자를 싫어해. 너는 어때니?
- ④ 내가 날씬해지는 게 기쁘지 않니?

AUDIO SCRIPT

- ① W: Oh, it's so good to finally be outside.
M: I know. We have both been so busy this week.
- ② W: **Which car is your favorite?**
M: I want to buy the bright-colored one.
- ③ W: **Why are you not speeding?**
M: I think there must be something wrong with the car.
- ④ W: **There are too many cars on the road today.**
M: Yeah, I think it will take more than two hours to get home.

TRANSLATION

- ① W: 마침내 밖에 나오게 되어 너무 좋아.
M: 알라. 우리 둘 다 이번 주에 너무 바빴지.
- ② W: 어떤 차가 제일 마음에 드시나요?
M: 저 밝은 색의 차를 사고 싶습니다.
- ③ W: 왜 속도를 내지 않는 거야?
M: 차에 뭔가 문제가 있는 것 같아.
- ④ W: 오늘 도로에 차가 너무 많다.
M: 응. 집에 도착하는데 2시간은 더 걸릴 것 같아.

finally 마침내, 드디어 favorite 가장(특히) 좋아하는 것
bright-colored 밝은 색깔의 speed 속도를 내다

- W: Hey, **check this out!** This is a 3D TV.
- M: Wow, it's amazing. Everything on TV looks so real.
- W: That's true. I never imagined we would have TVs like this.
- M: Yeah, technology is making life wonderful.
- W: **Hey, why don't we buy one today? I really want to have one of those.**

- W: 애, 이것 좀 봐! 3D TV야.
- M: 와, 이거 굉장하다. TV에 나오는 모든 게 너무 진짜 같아.
- W: 맞아. 난 우리가 이런 TV를 갖게 될 줄 상상도 못했어.
- M: 그래, 과학기술이 우리 생활을 멋지게 만들고 있어.
- W: 저기, 우리 오늘 이거 하나 사는 게 어때? 나 정말 하나 갖고 싶어.

amazing (감탄스럽도록) 놀라운, 놀랄 만한 imagine 상상하다
technology (과학)기술 wonderful 멋진

- W: Brian likes his sister very much, and they get along well with each other. Brian notices that his sister is putting on some weight nowadays. But **his sister doesn't mind at all** and keeps eating a lot at each meal. **Now, he is starting to get worried about her health.** In this situation, what would he say to his sister?

- W: Brian은 그의 여동생을 아주 좋아하고, 그들은 서로 잘 지낸다. Brian은 요즘 여동생이 살이 찌고 있는 걸 느낀다. 하지만 그의 여동생은 전혀 신경 쓰지 않고 식사 때마다 계속 많이 먹는다. 이제 그는 그녀의 건강에 대해 걱정이 되기 시작한다. 이 상황에서 그는 여동생에게 뭐라고 말할까?

get along 사이좋게 지나다 put on weight 몸무게가 늘다
keep -ing 계속 ~하다 get worried 걱정이 되다 health 건강
lose weight 몸무게가 줄다

16 What are the two people talking about?

- ① They are talking about the weather.
- ② They are talking about the woman's favorite singer.
- ③ They are talking about their favorite music styles.
- ④ They are talking about a new music video.

두 사람은 무엇에 대해 이야기하고 있는가?

- ① 그들은 날씨에 대해 이야기하고 있다.
- ② 그들은 여자가 좋아하는 가수에 대해 이야기하고 있다.
- ③ 그들은 그들이 좋아하는 음악 스타일에 대해 이야기하고 있다.
- ④ 그들은 새 뮤직 비디오에 대해 이야기하고 있다.

W: Jay, what are you listening to?

M: It's the new song by Rain. It's so good. **You should listen to it.**

W: Really? I don't like his music that much.

M: Why not? Who do you like then?

W: Well, I like all kinds of music except for dance music.

M: You're the opposite of me. Dance music is my favorite.

W: Jay, 뭐 듣고 있니?

M: 비의 신곡이야. 아주 좋아. 너도 들어봐.

W: 정말? 난 그의 음악을 별로 좋아하지 않아.

M: 왜? 그럼 넌 누구를 좋아하는데?

W: 음, 나는 댄스 음악만 빼고 모든 종류의 음악을 다 좋아해.

M: 니랑 정반대구나. 난 댄스 음악을 제일 좋아하는데.

should ~해야 한다 **all kinds of** 모든 종류의 **except for** ~을 제외하고 **favorite** 가장 좋아하는 것

17 What will the man most likely say next?

- ① I think we'd better go hiking right now.
- ② That's a good idea. Let's go.
- ③ I hate going to the park on rainy days.
- ④ You don't want to work anymore, do you?

다음에 이어질 남자의 응답으로 가장 적절한 것은?

- ① 우리는 당장 하이킹을 가는 게 좋아.
- ② 좋은 생각이야. 가자.
- ③ 나는 비 오는 날에는 공원에 가기 싫어.
- ④ 너는 더 일하기가 싫구나, 그렇지?

M: Wow! The weather is so nice today.

W: Yeah, on a day like this, I would do anything to go hiking.

M: I feel the same way. It's sad that we have to work.

W: How much time do we have until lunch is over?

M: Well, I think we still have half an hour before it ends.

W: Really? What do you say to going to the park to enjoy this weather a bit more?

M: 왜! 오늘 날씨가 정말 좋다.

W: 그래, 이런 날에는 하이킹만 갈 수 있다면 뭐든 할 것 같아.

M: 동감이야. 일을 해야 한다는 게 슬퍼.

W: 점심시간이 끝나려면 얼마나 남았지?

M: 음, 끝나려면 아직 30분은 남은 것 같은데.

W: 정말? 공원에 가서 이 날씨를 좀 더 즐기는 게 어때?

feel the same way 동감이다 **half an hour** 30분 **go hiking** 하이킹을 가다 **What do you say to -ing?** ~하는 게 어때?

QUESTION & ANSWER

AUDIO SCRIPT

TRANSLATION

01 대화를 듣고, 여자가 들고 있는 것을 고르시오.



02 대화를 듣고, 여자의 현재 심정을 고르시오.

- ① disappointed
 - ② angry
 - ③ excited
 - ④ hungry
- ① 실망한
 - ② 화난
 - ③ 신이 난
 - ④ 배고픈

03 대화를 듣고, 주로 무엇에 관한 내용인지 고르시오.

- ① selecting a cold drink
 - ② playing sports
 - ③ buying some fruit
 - ④ complaining about the hot weather
- ① 시원한 음료 고르기
 - ② 운동하기
 - ③ 과일 사기
 - ④ 더운 날씨에 대해 불평하기

M: What is that you are holding?
 W: I bought a plant. **Would you like to see it?**
 M: Sure. **What kind of plant is it?**
 W: **It's called rosemary.**
 M: Wow. **What a pretty name!** But the leaves are very small.
 W: I know. That's why it's very cute.

M: 네가 들고 있는 게 뭐니?
 W: 나 화분 하나 샀어. 한번 볼래?
 M: 그래. 이거 무슨 식물이니?
 W: '로즈메리'라고 하는 거야.
 M: 우아. 참 예쁜 이름이다! 그런데 잎들이 참 작다.
 W: 응, 그래서 정말 귀여워.
 hold 잡다, 들다 plant 식물, 초목 kind 종류 cute 귀여운

W: **I have something to show you.**
 M: What is it, Jane?
 W: **My aunt bought me these colored pencils.**
 M: They look wonderful. **May I try one?**
 W: Sure. Try the sky blue.
 M: **It's very smooth, and the color is vivid.**
 W: Yes. **I think so, too.**

W: 네게 보여 줄 게 있어.
 M: 그게 뭔데, Jane?
 W: 우리 이모가 이 색연필들을 사 주셨어.
 M: 멋져 보인다. 하나 써 봐도 되니?
 W: 물론이지. 그 하늘색을 써 봐.
 M: 정말 부드럽고 색이 선명하구나.
 W: 응, 나도 그렇게 생각해.
 colored pencil 색연필 sky blue 하늘색 smooth 매끄러운, 부드러운 vivid (색이) 선명한

M: **It's very hot today.** I feel so thirsty.
 W: **Would you like something cold to drink ?**
 M: Sure. Why not?
 W: What do you want to drink, juice or a sports drink?
 M: **A sports drink sounds great.**
 W: Okay. **I will get you one.**
 M: Thank you.

M: 오늘 날씨 정말 덩다. 너무 목이 말라.
 W: 뭐 시원한 것 좀 마실래?
 M: 응, 좋아.
 W: 무엇을 마실래, 주스 아니면 스포츠 음료?
 M: 스포츠 음료가 좋겠다.
 W: 알았어. 내가 하나 사 줄게.
 M: 고마워.
 thirsty 목마른, 갈증이 나는 sports drink 스포츠 음료, 이온 음료

QUESTION & ANSWER

AUDIO SCRIPT

TRANSLATION

04 대화를 듣고, 남자가 하고자하는 일을 고르시오.

- ① talk to the homeroom teacher
- ② fight with a friend
- ③ buy a new shirt
- ④ apply for a speech contest

- ① 담임 선생님과 이야기하기
- ② 친구와 싸우기
- ③ 새 셔츠 사기
- ④ 말하기 대회에 지원하기

W: Paul, our homeroom teacher is looking for you.

M: Right now?

W: Yes. I'm worried. **Why is he looking for you?**

M: I guess it's about the speech contest. I want to apply for it.

W: I remember. You are good at English.

M: Thank you. **See you later.**

W: Paul, 담임 선생님이 너를 찾고 계셔.

M: 지금?

W: 응, 걱정된다. 선생님께서 왜 너를 찾으시지?

M: 내 생각에는 말하기 대회 때문인 것 같아. 나 그거 지원하고 싶거든.

W: 기억난다. 너 영어 잘하지.

M: 고마워. 나중에 보자.

homeroom teacher 담임 선생님 **look for** ~을 찾다 **speech contest** 말하기 경연 대회, 웅변 대회 **apply for** ~에 지원하다, ~을 신청하다 **be good at** ~을 잘하다

05 대화를 듣고, 지금 현재 남자가 가지고 있는 애완동물의 수를 고르시오.

- ① one
- ② two
- ③ three
- ④ four

- ① 한 마리
- ② 두 마리
- ③ 세 마리
- ④ 네 마리

W: Peter, **what are you going to do after school?**

M: I have to walk the dogs.

W: Dogs? I thought you only had a cat.

M: My cousin's family went on a trip. So they asked me to take care of their dogs over the weekend.

W: **Do you need any help?**

M: That would be great. Actually, they gave me two dogs.

W: Peter, 너 방과 후에 무엇을 할 거니?

M: 개들을 산책시켜야 해.

W: 개들이라고? 난 네가 고양이만 한 마리 있는 줄 알았는데.

M: 사촌네 가족이 여행을 갔거든. 그래서 내게 주말 동안 그들의 개를 돌봐 달라고 부탁했어.

W: 좀 도와줄까?

M: 그러면 좋지, 사실 두 마리를 맡겼거든.

after school 방과후 **walk the dog** 개를 산책시키다 **go on a trip** 여행을 가다 **take care of** ~을 돌보다, ~을 보살피다

06 대화를 듣고, 무엇에 관한 내용인지 고르시오.

- ① finding a friend
- ② the school election
- ③ weekend plans
- ④ a surprise party

- ① 친구 찾기
- ② 학교 선거
- ③ 주말 계획
- ④ 깜짝 파티

W: Did you hear that Joshua is running for school president?

M: **What a surprise!** This election is going to be very tough.

W: It will be. Elizabeth has been preparing for it since last month.

M: I can't decide on only one person. Both of them are close to me.

W: I know. But we have one more week to think about it.

W: 너 Joshua가 학교 회장에 출마한다는 거 들었니?

M: 그거 놀라운 소식인데! 이번 선거는 아주 만만치 않겠다.

W: 그럴 거야. Elizabeth는 지난달부터 선거를 준비해 왔잖아.

M: 나는 한 명만 고르지 못하겠어. 둘 다 나랑 친하거든.

W: 나도 알아. 하지만 우리에게 한 주 더 생각할 시간이 있잖아.

run for ~에 출마하다, ~에 입후보하다 **school president** 학교 회장 **surprise** 놀라운 일[소식], 놀리움 **election** 선거 **tough** 힘든, 곤란한 **decide on** ~을 정하다 **close** 가까운, 친한

QUESTION & ANSWER	AUDIO SCRIPT	TRANSLATION
<p>07 대화를 듣고, 여자가남자에게부탁한일을 고르시오.</p> <p>① watch a musical <input checked="" type="checkbox"/> ② prepare for a talent show ③ play baseball ④ read a book</p> <p>① 뮤지컬 보기 ② 탤런트 쇼 준비하기 ③ 야구하기 ④ 책 읽기</p>	<p>W: Andrew, wait. M: Oh, Jane. What is it? W: I need your help. M: Okay. Calm down first. W: <u>I need to prepare for the talent show. Would you please join my team?</u> M: The talent show? What are you going to do? W: I am thinking about performing a short musical.</p>	<p>W: Andrew, 잠깐만. M: 오, Jane. 무슨 일인데? W: 나 너의 도움이 필요해. M: 알았어. 일단 진정해. W: 나 탤런트 쇼를 준비해야 해. 너 우리 팀에 들어와 줄 수 있니? M: 탤런트 쇼? 무엇을 할 생각인데? W: 짧은 뮤지컬을 할까 생각 중이야.</p> <p>calm down 진정하다 prepare for ~을 준비하다 talent 재능, 재주 있는 사람 join 가입하다, ~을 함께 하다 perform 공연하다 musical 뮤지컬</p>
<p>08 대화를 듣고, 남자가토요일에 참가하려고하는 것을 고르시오.</p> <p>① camping ② the speech contest ③ the membership meeting <input checked="" type="checkbox"/> ④ the essay contest</p> <p>① 캠핑 ② 말하기 대회 ③ 멤버십 대회 ④ 글짓기 대회</p>	<p>W: Are you going camping tonight? M: No. I can't make it. W: Why? You are the most active member in our group. M: Thanks. <u>But I need to prepare for the English essay contest.</u> W: When is it? M: <u>This Saturday.</u> So this is my last day to prepare.</p>	<p>W: 너 오늘 밤에 캠핑하러 갈 거니? M: 아니. 난 못 가. W: 왜? 넌 우리 그룹에서 가장 적극적인 회원이잖아. M: 고마워. 하지만 영어 글짓기 대회를 준비해야 해. W: 그게 언제인데? M: 이번 토요일이야. 그래서 오늘이 마지막으로 준비할 수 있는 날이야.</p> <p>go camping 캠핑 가다 can't make it (모임 등에) 갈 수 없다, 제시간에 못 맞추다 active 활동적인, 적극적인</p>
<p>09 대화를 듣고, 두 사람의 관계로 알맞은 것을 고르시오.</p> <p>① soldier – citizen ② salesperson – customer ③ teacher – student <input checked="" type="checkbox"/> ④ policeman – driver</p> <p>① 군인 – 시민 ② 판매원 – 고객 ③ 선생님 – 학생 ④ 경찰관 – 운전자</p>	<p>M: <u>Pull over. Pull over.</u> W: <u>What's wrong, officer?</u> M: <u>You just made an illegal U-turn.</u> W: I am sorry. I did not know that. M: Okay. <u>But I must give you a ticket.</u> W: I see. But this is my first time to do that. M: Then I will just give you a warning. Be careful in the future. W: Thank you, officer.</p>	<p>M: 차를 세우세요. 차를 세우세요. W: 경찰관님, 무엇이 문제인가요? M: 방금 불법 유턴을 하셨습니다. W: 죄송합니다. 몰랐어요. M: 좋아요. 하지만 전 위반 딱지를 발부해야 합니다. W: 알겠습니다. 하지만 전 이번이 처음이거든요. M: 그러면 경고장만 드리도록 하죠. 다음부터는 주의하세요. W: 감사합니다, 경찰관님.</p> <p>pull over (길 한쪽에) 차를 세우다 officer 경찰관 illegal 불법의 give a ticket (교통 위반) 딱지를 발부하다 warning 경고</p>

10 대화를 듣고, 남자가 여자를 위해 할 일을 고르시오.

- ① clean the living room
- ② take a nap
- ③ mow the lawn
- ④ do the grocery shopping

- ① 거실 청소하기
- ② 낮잠 자기
- ③ 잔디 깎기
- ④ 식료품 쇼핑하기

W: Are you still in bed?
 M: Please, **give me five more minutes.**
 W: No way! Don't you remember that your dad is coming back home today?
 M: Yes. Yes. I know. I remember you told me to clean the living room.
 W: I did that **while you were taking a nap. Just mow the lawn while I'm out doing the grocery shopping.**
 M: Okay. I will.

W: 너 아직도 침대에 있는 거니?
 M: 제발 5분만 더요.
 W: 안 돼! 너 오늘 아빠가 집에 돌아오는 거 잊었니?
 M: 네, 네, 알아요. 거실 청소하라고 하신 것도 기억하고요.
 W: 네가 낮잠 자는 동안 그거 내가 다 했어. 내가 식료품 사러 나가 있는 동안 잔디나 좀 깎아 봐.
 M: 네. 그렇게요.
come back 돌아오다 **living room** 거실 **while** ~하는 동안 **take a nap** 낮잠 자다 **mow the lawn** 잔디를 깎다 **grocery** 식료품 및 잡화

11 다음을 듣고, 표에서 잘못된 부분을 고르시오.

Mon	Tue	Thu	Fri
① Play tennis	② Study with her friend	③ Have a piano lesson	④ <input checked="" type="checkbox"/> See a movie with her friend
월요일	화요일	목요일	금요일
① 테니스 치기	② 친구와 공부하기	③ 피아노 교습 받기	④ 친구와 영화 보기

W: **I had a very busy week.** On Monday, I started learning tennis from my dad. It was hard but quite fun. And the day after that, I studied with my friend for our math competition. On Thursday, I had a piano lesson after school. **On Friday, I rested at home after finishing my homework.** And I plan to see a movie this Saturday with my friend Julian.

W: 나는 아주 바쁜 한 주를 보냈다. 월요일에 아빠에게 테니스를 배우기 시작했다. 어려웠지만 꽤 재미있었다. 그리고 다음 날에는 수학 경시대회를 위해 친구와 공부했다. 목요일에는 학교 끝나고 피아노 교습을 받았다. 금요일에는 숙제를 마치고 집에서 쉬었다. 그리고 이번 토요일에는 친구 Julian과 함께 영화를 볼 계획이다.
quite 꽤, 상당히 **math competition** 수학 경시대회 **piano lesson** 피아노 교습[강습] **rest** 쉬다 **plan to** ~할 계획이다

12 다음을 듣고, 그내용과 일치하지 않는 것을 고르시오.

- ① Daniel won a prize in the school essay contest.
- ② Daniel will take part in the local contest.
- ③ Daniel won the local contest.
- ④ Daniel may enter the national competition if he wins again.

- ① Daniel은 교내 글짓기 대회에서 상을 받았다.
- ② Daniel은 지역 대회에 참가할 것이다.
- ③ Daniel은 지역 대회에서 우승했다.
- ④ Daniel은 또 우승하면 전국 대회에 참가할 수도 있다.

M: **I have good news today.** Your classmate Daniel Lee won first prize in the school essay contest. He worked really hard on his essay. **He will participate in the local contest this coming Saturday.** Please cheer for him so that he can win again. He will be given a chance to enter the national competition if he wins this time.

M: 오늘 좋은 소식이 있습니다. 여러분의 급우 Daniel Lee가 교내 글짓기 대회에서 1등을 했습니다. 그는 정말 열심히 에세이를 준비했습니다. 그는 오는 토요일에 지역 대회에 참가할 것입니다. 그가 다시 우승할 수 있도록 응원해 줍시다. 이번에 우승하면 그에게는 전국 대회에 참가할 기회가 주어질 것입니다.
win 이기다, (상을) 타다 **first prize** 일등상 **participate in** ~에 참가하다 **local contest** 지역 대회 **cheer for** ~을 응원하다 **enter** 들어가다, 참가하다 **national competition** 전국 대회

QUESTION & ANSWER

13 다음 그림의 상황에 가장 적절한 대화를 고르시오.



- ① ② ③ ④

14 대화를 듣고, 남자의 마지막 말에 대한 여자의 응답으로 가장 적절한 것을 고르시오.

- ① I don't know why you like that idea.
 ② Nice weather makes me really happy.
 ③ What do you say to Mt. Chunggae?
 ④ I don't have any hiking boots.

- ① 네가 왜 그 생각을 좋아하는지 모르겠어.
 ② 좋은 날씨는 나를 정말 행복하게 해.
 ③ 청계산은 어때?
 ④ 나는 등산화가 한 켤레도 없어.

15 다음을 듣고, 상황에 어울리는 말을 고르시오.

- ① I want you to have more tickets.
 ② I am sorry, but I have to go to my grandmother's house.
 ③ That sounds really good. Why not?
 ④ How did you know I wanted to see the musical?

- ① 난 네가 표가 더 많았으면 좋겠어.
 ② 미안하지만, 나 할머니 댁에 가야 해.
 ③ 아주 좋은 생각이야. 왜 안 되겠어?
 ④ 내가 그 뮤지컬을 보고 싶어 한 걸 어떻게 알았어?

AUDIO SCRIPT

- ① W: Don't you think it looks nice?
 M: Yeah, I want to have one, too.
 ② W: I don't think he'll forgive me.
 M: But you should at least say sorry.
 ③ W: Why on earth are you so late?
 M: I lost track of time. I am sorry.
 ④ W: Would you help me fix this watch?
 M: Sure. Let me have a look.

- M: Good morning. How are you?
 W: Good. The weather's really nice.
 M: Yeah, right. I feel like I want to go hiking somewhere.
 W: Me, too. That's a good way to enjoy this weather. Hey! Why don't we go hiking this coming Sunday?
 M: That sounds really great. Where to?

- W: Susie got some free tickets to a famous musical. She wanted to see the musical very much, so she asked her friend Sara to go with her. Sara wants to see the musical, but, unfortunately, she has to go to see her grandmother on that day. It's her grandmother's birthday, and everyone in her family will get together then. In this situation, what would Sara say to Susie?

TRANSLATION

- ① W: 이거 멋져 보이지 않니?
 M: 응, 나도 하나 갖고 싶다.
 ② W: 그가 나를 용서하지 않을 것 같아.
 M: 하지만 적어도 미안하다고는 해야지.
 ③ W: 도대체 왜 이렇게 늦은 거니?
 M: 시간 가는 줄 몰랐어, 미안해.
 ④ W: 이 시계 고치는 것 좀 도와줄래요?
 M: 물론이죠. 한번 볼게요.
 forgive 용서하다 at least 최소한 on earth 도대체 lose track of time 시간 가는 줄 모르다

- M: 안녕. 어떻게 지내니?
 W: 좋아. 날씨가 정말 좋다.
 M: 응, 맞아. 어디론가 하이킹이라도 가고 싶어.
 W: 나도. 이런 날씨를 즐길 수 있는 좋은 방법이지. 이봐 우리 오는 일요일에 하이킹 가는 게 어때?
 M: 정말 좋은 생각이야. 어디로 갈까?
 go hiking 하이킹 가다 What do you say to ~? ~는 어때? hiking boots 등산화

- W: Susie는 유명한 뮤지컬 표를 공짜로 몇 장 얻었다. 그녀는 그 뮤지컬이 너무 보고 싶었기 때문에 그녀의 친구 Sara에게 같이 가자고 청했다. Sara는 그 뮤지컬을 보고 싶지만, 유감스럽게도 그날 할머니를 뵈러 가야 한다. 그날은 할머니의 생신이고, 그때 모든 가족들이 함께 모일 것이다. 이 상황에서 Sara는 Susie에게 뭐라고 말하겠는가?
 ticket 표 famous 유명한 unfortunately 불행하게도, 유감스럽게도 get together 모이다, 함께 하다

16 What are the two people talking about?

- ① They are talking about the woman's exam.
- ② They are talking about the man's birthday party.
- ③ They are talking about what the man does for fun.
- ④ They are talking about why the man is happy.

두 사람은 무엇에 대해 이야기하고 있는가?

- ① 그들은 여자의 시험에 대해 이야기하고 있다.
- ② 그들은 남자의 생일 파티에 대해 이야기하고 있다.
- ③ 그들은 남자가 심심풀이로 뭘 하는지에 대해 이야기하고 있다.
- ④ 그들은 남자가 왜 기분이 좋은지에 대해 이야기하고 있다.

M: Are you free this Saturday night?

W: Well, my exam finishes on Friday. I guess I'll be free then. Why?

M: I am thinking of having a birthday party.

W: Cool. I'd like to go. That sounds like fun.

M: Good. I'm happy you can come.

M: 이번 토요일 밤에 시간 있니?

W: 음, 금요일에 시험이 끝나니까, 그때쯤은 시간 있을 것 같아. 왜?

M: 생일 파티를 열까 생각 중이거든.

W: 좋았어. 가고 싶다. 재미있겠는데.

M: 좋아. 네가 올 수 있어서 기쁘다.

finish 끝나다 **have a birthday party** 생일 파티를 열다
for fun 재미로, 장난 삼아

17 What will the man most likely say next?

- ① I am having lunch right now.
- ② I work for a consulting firm.
- ③ I exercise for two hours every day.
- ④ I am very sorry to hear that.

다음에 이어질 남자의 응답으로 가장 적절한 것은?

- ① 지금 점심을 먹고 있어.
- ② 컨설팅 회사에서 일해.
- ③ 매일 두 시간씩 운동해.
- ④ 그거 정말 안됐다.

M: Are you Julia from Westwood High School?

W: Yes. Do you know me from somewhere?

M: Don't you remember me? I'm Ben from Westwood High.

W: Ben? But... You look totally different.

M: Yeah. I know. I used to be very fat. I've lost a lot of weight.

W: You look great now. What do you do?

M: Westwood 고등학교 나온 Julia 아니니?

W: 네, 저를 아세요?

M: 나 기억 못해? Westwood 고등학교 다녔던 Ben이야.

W: Ben? 하지만... 너 완전히 달라 보여.

M: 응, 알아. 나 굉장히 뚱뚱했었지. 살을 많이 뺐어.

W: 지금은 아주 멋져 보인다. 넌 뭐 하니?[직업이 뭐니?]

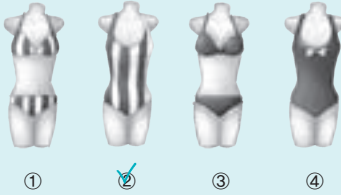
remember 기억하다 **totally** 완전히, 전적으로 **used to** (예전에는) ~이었다, ~하곤 했다 **lose weight** 살이 빠지다
work for ~에서 일하다 **consulting firm** 컨설팅 회사

QUESTION & ANSWER

AUDIO SCRIPT

TRANSLATION

01 대화를 듣고, 여자가 구입하려는 수영복을 고르시오.



M: May I help you?
W: Yes, please. I'm looking for a swimsuit.
M: **Do you have anything in mind?**
W: I'd like to buy a one-piece, not a bikini. And I would prefer a striped one if possible.
M: Okay. **What about the color?**
W: Blue and white, please.

M: 무엇을 도와 드릴까요?
W: 네, 저는 수영복을 찾고 있어요.
M: 생각해 두신 게 있으신가요?
W: 저는 비키니가 아니고 원피스를 사고 싶어요. 그리고 가능하면 줄무늬였으면 좋겠어요.
M: 알겠습니다. 색깔은요?
W: 파랑과 흰색이요.
swimsuit 수영복 **have ~ in mind** ~을 마음에 두다, ~을 생각해 두다 **one-piece** 하나로 된, 원피스형의; 원피스 **bikini** 비키니 **prefer** ~을 더 좋아하다, ~을 선호하다 **striped** 줄무늬의

02 대화를 듣고, 남자의 현재 심정을 고르시오.

- ① glad
- ② sad
- ③ thankful
- ④ hopeful

W: **Did you hear the news?**
M: About what?
W: Patricia's grandma passed away last night.
M: I'm so sorry to hear that. She was a very generous woman.
W: You're right. She was really nice to us.
M: Yes. **Are you going to attend the funeral?**
W: Definitely. Let's go there together tonight.

W: 너그 소식 들었니?
M: 무슨 소식?
W: Patricia의 할머니가 어젯밤에 돌아가셨대.
M: 안타까운 소식이구나. 아주 관대한 분이셨는데.
W: 맞아. 우리들에게 정말 잘해 주셨는데.
M: 그래. 너 장례식에 참석할 거니?
W: 물론이지. 오늘 밤에 거기에 같이 가자.
pass away 사망하다, 돌아가시다 **generous** 관대한 **attend** 참석하다 **funeral** 장례식

03 다음을 듣고, 무엇에 관한 설명인지 고르시오.

- ① a folk song
- ② a pop song
- ③ a children's song
- ④ a national anthem

M: Every country has this song. It represents the country. The people of the entire nation sing this song to show their love and respect for their country. In Korea, Ahn Iktae composed this in 1930. This is played on national holidays and at festivals and sporting events.

M: 모든 나라에는 이 노래가 있습니다. 그것은 그 나라를 나타냅니다. 온 국민이 그들의 나라에 대한 사랑과 존경심을 보여 주기 위해 이 노래를 부릅니다. 한국에서는 1930년에 안익태가 이것을 작곡하였습니다. 이것은 국경일과 축제, 그리고 스포츠 행사에서 연주됩니다.
represent 나타내다, 상징하다 **the entire nation** 전국 **respect** 존경(심): 존경하다 **compose** 작곡하다 **national holiday** 국경일 **festival** 축제

QUESTION & ANSWER

AUDIO SCRIPT

TRANSLATION

04 대화를 듣고, 남자가 여자에게 가져다 줄 것을 고르시오.

- ① underwear
- ② pajamas
- ③ toilet paper
- ④ cellular phone

- ① 속옷
- ② 잠옷
- ③ 휴지
- ④ 핸드폰

W: Mark! Mark! Are you there?
 M: Yeah. **Where are you?**
 W: **I'm in the bathroom.** But then...
 M: Then what? What's wrong?
 W: I'm very sorry to ask you, but...
 M: But what?
 W: **Could you get me a roll of toilet paper?**
 M: Okay. **Wait a moment.**

W: Mark! Mark! 너 거기 있니?
 M: 응, 너 어디 있니?
 W: 나 화장실에 있어. 그런데...
 M: 그런데 뭐? 무슨 일이야?
 W: 말하기 정말 미안하지만...
 M: 하지만 뭐?
 W: 휴지 좀 가져다 줄래?
 M: 알았어. 잠깐만 기다려.

bathroom 욕실, 화장실 **a roll of** 한통의 **toilet paper** (화장실용) 휴지

05 대화를 듣고, 남자가 받은 거스름돈을 고르시오.

- ① \$10
- ② \$20
- ③ \$30
- ④ \$50

- ① 10달러
- ② 20달러
- ③ 30달러
- ④ 50달러

M: Hello. **How much is this wristwatch?**
 W: Hi. **The original price is \$50, but it is on sale now.**
 M: What percent off is it?
 W: **It is 20% off.**
 M: That's great. **Here is a 50-dollar bill.**
 W: Here is your change. Thank you.

M: 안녕하세요. 이 손목시계는 얼마예요?
 W: 안녕하세요. 원래 가격은 50달러인데요, 지금 할인 중입니다.
 M: 몇 퍼센트 할인되나요?
 W: 20% 할인입니다.
 M: 좋네요. 여기 50달러요.
 W: 여기 거스름돈이요. 감사합니다.

wristwatch 손목시계 **original price** 원래 가격 **on sale** 판매되는, 할인 중인 **change** 거스름돈

06 대화를 듣고, 남자가 여자의 요청을 거절한 이유를 고르시오.

- ① because he has to go shopping
- ② because he has to study for a test
- ③ because he does not like watching movies
- ④ because he has seen the movie already

- ① 쇼핑하러 가야 하기 때문에
- ② 시험공부를 해야 하기 때문에
- ③ 영화 보는 것을 좋아하지 않기 때문에
- ④ 그 영화를 벌써 봤기 때문에

W: **What's up?**
 M: **Nothing much.**
 W: **Are you free this evening?**
 M: Not really. Why?
 W: I have two movie tickets. Would you like to go with me?
 M: I'd love to, but I can't.
 W: Why not?
 M: **I have a math test tomorrow.** And I'm not ready for it yet.

W: 어떻게 지내?
 M: 별일 없어.
 W: 너 오늘 저녁에 시간 있니?
 M: 아니, 왜?
 W: 영화 표가 두 장 있는데, 나랑 같이 갈래?
 M: 가고 싶은데 안 되겠어.
 W: 왜?
 M: 내일 수학 시험이 있어. 그리고 아직 준비가 안 됐거든.

free 한가한, 선약이 없는 **be ready for** ~할 준비가 되다 **yet** 아직

QUESTION & ANSWER

07 대화를 듣고, 여자가남자에게 부탁한 일을 고르시오.

- ① take some medicine
- ② buy some medicine
- ③ go to see a doctor
- ④ take her to the hospital

- ① 약 먹기
- ② 약 사기
- ③ 병원에 가기
- ④ 그녀를 병원에 데려가기

08 대화를 듣고, 두 사람이 대화하는 장소를 고르시오.

- ① a restaurant
- ② a mall
- ③ a hospital
- ④ a bank

- ① 식당
- ② 쇼핑몰
- ③ 병원
- ④ 은행

09 대화를 듣고, 두 사람의 관계로 알맞은 것을 고르시오.

- ① plumber – customer
- ② student – teacher
- ③ doctor – patient
- ④ cook – waitress

- ① 배관공 – 고객
- ② 학생 – 선생님
- ③ 의사 – 환자
- ④ 요리사 – 웨이트리스

AUDIO SCRIPT

M: Hello. This is John. **Is Jamie at home?**
 W: Hello. This is Jamie speaking.
 M: Hey, Jamie. **What's wrong with your voice?**
 W: **I have a bad cold.** I can't even move a single step.
 M: My goodness. **Did you take any pills?**
 W: No. **If it is okay with you, can you buy me some?**
 M: Of course. I'll be over there soon.

W: May I help you?
 M: **I'd like to open a savings account.**
 W: Okay. Please fill out this form and give me your identification card.
 M: All right. **Here you are.**
 W: **How much would you like to deposit?**
 M: \$100. Is that okay?
 W: Sure. Why not? **Here is your bankbook.**
 M: Thank you.

M: **What's wrong with your bathtub?**
 W: **It's clogged, and the water won't go down the drain.**
 M: **Let me check. Do you know why?** It's clogged with hair.
 W: Oh, I see. Can you fix it now?
 M: Yeah. **It's not a big deal.**
 W: Thank you very much.
 M: You're welcome. **It's my job.**

TRANSLATION

M: 여보세요. 저 John인데요. Jamie 집에 있나요?
 W: 여보세요. 나 Jamie야.
 M: 아, Jamie. 너 목소리가 왜 그래?
 W: 나 감기가 심하게 걸렸어. 한 발짝도 움직일 수가 없어.
 M: 이런. 약은 먹었니?
 W: 아니. 괜찮으면 약 좀 사다 줄래?
 M: 물론이지. 내가 곧 그리로 갈게.

voice 목소리 **have a cold** 감기에 걸리다 **take pills** (알)약을 먹다

W: 무엇을 도와 드릴까요?
 M: 보통예금 계좌를 개설하고 싶습니다.
 W: 네. 이 양식을 작성하시고 제게 고객님의 신분증을 주십시오.
 M: 알겠습니다. 여기 있습니다.
 W: 얼마나 예금하실 건가요?
 M: 100달러요. 괜찮은가요?
 W: 당연히 괜찮지요. 여기 통장이 있습니다.
 M: 감사합니다.

open a savings account 보통예금 계좌를 개설하다 **fill out** (양식을) 기입하다 **identification card** 신분증 **deposit** 예금하다, 맡기다 **bankbook** 통장

M: 욕조에 무슨 문제가 있습니까?
 W: 막혀서 배수구로 물이 내려가지 않아요.
 M: 제가 한번 보죠. 왜 그런지 아세요? 머리카락으로 막혔어요.
 W: 아, 그렇군요. 지금 고쳐 주실 수 있나요?
 M: 네, 별거 아니에요.
 W: 정말 감사합니다.
 M: 천만에요. 제 직업인걸요.

bathtub 욕조 **clog** (뭍) 막다, 막히다 **go down** (아래로) 내려가다 **drain** 배수관, 배수구 **fix** 고치다, 수선하다

10 대화를 듣고, 여자가남자를 위해 할 일을 고르시오.

- ① bring him his wallet
- ② give him a ride
- ③ call the bus company
- ④ do the laundry

- ① 그에게 지갑을 가져다 주기
- ② 그를 태워다 주기
- ③ 버스 회사에 전화하기
- ④ 빨래하기

M: Hey! It's me. Are you busy right now?
 W: Did you forget your wallet again?
 M: It's not my wallet this time. **The bus is running very late today.**
 W: Are you still at the bus stop?
 M: Right. I'm starting to get worried that I'll be late for work. **Can you give me a ride?**
 W: Okay. I'll go there as soon as I finish putting the laundry in the machine.

M: 여보! 나야. 당신 지금 바빠?
 W: 지갑을 또 잊어버린 거예요?
 M: 이번에는 지갑이 아니라, 오늘 버스가 아주 늦어지고 있어.
 W: 아직도 버스 정류장이예요?
 M: 응. 회사에 늦을까 봐 걱정이 되기 시작했어. 나 좀 태워다 줄 수 있어?
 W: 알겠어요. 빨래를 세탁기에 넣는 대로 바로 갈게요.

wallet 지갑 give ~ a ride ~를 태워 주다 laundry 빨래, 세탁물, 세탁소

11 다음을 듣고, 광고에서 잘못된 부분을 고르시오.

Sales!

- ① **Where:** King Mart
- ② **When:** This week
- ③ **Discount rate:** Up to 20% off
- ④ **For what:** All goods

세일!

- ① 어디서: King 마트
- ② 언제: 이번 주
- ③ 할인율: 20%까지 할인
- ④ 무엇에 대해: 모든 상품

W: Here is some good news for all shoppers. Your good neighbor, King Mart, is going to **offer you a big bargain this week.** Almost all goods in the shop are up to 20% off. **This applies to everything in the shop except for electronic devices. Come quickly and don't miss a good chance.**

W: 모든 쇼핑객들을 위한 좋은 소식을 알려 드립니다. 여러분의 좋은 이웃 King 마트가 이번 주에 대 바겐세일을 실시합니다. 가게에 있는 거의 모든 제품들을 20%까지 할인합니다. 이것은 전자 제품을 제외하고 가게의 모든 제품에 적용됩니다. 빨리 오셔서 좋은 기회를 놓치지 마세요.

shopper 쇼핑객 offer 제공하다 bargain 싸게 파는 물건, 특가품: 영가의 goods 제품, 상품 apply to ~에 적용되다 except for ~을 제외하고 electronic device 전자 제품 miss 놓치다

12 다음을 듣고, 그내용과 일치하는 것을 고르시오.

- ① The medicine should be taken once a day.
- ② The medicine should be taken before meals.
- ③ Eating fish and eggs is not good.
- ④ All kinds of meat should be avoided.

M: **Here's your medicine.** You have to **take it after each meal.** Taking it 30 minutes after each meal is best. **One thing you have to be careful about when taking this medicine is that you should not eat any meat.** It will worsen your situation. Fish, eggs, and other foods are okay. But try to avoid meat.

M: 여기 당신의 약이 있어요. 매 식사 후에 이것을 복용해야 합니다. 식후 30분 후에 먹는 것이 가장 좋습니다. 이 약을 복용할 때 한 가지 주의해야 할 점은 어떤 고기도 드시면 안 된다는 거예요. 그것은 당신의 상황을 악화시킬 거예요. 생선, 달걀, 그리고 다른 음식들은 괜찮아요. 하지만 고기는 피하도록 하세요.

medicine 약 take (약 등을) 먹다, 복용하다 meal 식사 worsen 악화되다, 악화시키다 try to ~하려고 애쓰다 avoid 피하다

QUESTION & ANSWER

13 다음 그림의 상황에 가장 적절한 대화를 고르시오.



- ① ② ③ ④

14 대화를 듣고, 남자의 마지막 말에 대한 여자의 응답으로 가장 적절한 것을 고르시오.

- ① Well, I want to take a break now.
 ② I like everything except the pay.
 ③ I don't want to talk about my old job anymore.
 ④ Sometimes, I have to work on the weekend.

- ① 음, 나는 지금 휴식을 취하고 싶어.
 ② 보수를 제외하고는 다 좋아.
 ③ 내 예전 직업에 대해서 더는 이야기하고 싶지 않아.
 ④ 때때로 주말에도 일을 해야 해.

15 다음을 듣고, 상황에 어울리는 말을 고르시오.

- ① I hate my job so much.
 ② There's nothing to say but thank you.
 ③ Give me more time to finish.
 ④ You know I really like your writing.

- ① 난 내 직업이 너무 싫어.
 ② 고맙다는 말밖에는 할 말이 없어.
 ③ 끝낼 수 있는 시간을 조금만 더 줘.
 ④ 내가 너의 글을 정말 좋아하는 거 알지.

AUDIO SCRIPT

- ① M: Oh, look! There are so many people down there.
 W: Let's see what's going on.
 ② M: I am so sorry. I was pushed.
 W: It's okay. **It happens sometimes.**
 ③ M: What time is the train?
 W: We still have twenty minutes.
 ④ M: Why the long face?
 W: I don't know where I put my watch.

- M: I heard you got a new job.
 W: Yes. You know I really hated my old job.
 M: So, how's your new job?
 W: **So far so good.** I have to work a lot, but the job pays well.
 M: That's good. Is there anything you don't like about your job?

W: Gloria is a writer. She has to finish writing her essay and then send it to her publisher as soon as possible. Since she is so busy trying to put the final touches on her work, she has no time for anything else. She sometimes skips meals. Her friend Jenny knows about her situation and goes to Gloria's place with some food that she made. What would Gloria say to Jenny in this situation?

TRANSLATION

- ① M: 오, 저기 봐! 저 아래에 사람들이 많아.
 W: 무슨 일인지 보자.
 ② M: 죄송합니다. 떠밀렸어요.
 W: 괜찮아요. 가끔 일어나는 일이지요.
 ③ M: 기차는 몇 시에 있죠?
 W: 아직 20분 남아 있어요.
 ④ M: 왜 울상이니?
 W: 시계를 어디에 두었는지 모르겠어요.

be pushed 밀리다 happen 일어나다 still 아직, 여전히

- M: 새 직장을 구했다고 들었어.
 W: 응. 내가 예전 일 싫어했던 거 알잖아.
 M: 그래, 새 직장은 어때?
 W: 아직까지는 좋아. 일은 많이 해야 하지만 보수가 후해.
 M: 좋네. 네 직장에 대해 뭐가 싫은 점은 없어?

job 직업, 일, 직장 so far so good 지금까지는 좋다[순조롭다] pay well 보수가 후하다, 별이가 좋다 break 휴식 except ~을 제외하고

W: Gloria는 작가이다. 그녀는 수필 작업을 끝내고 나서 가능한 한 빨리 그것을 출판사에 보내야만 한다. 그녀는 마무리 작업을 하느라 너무 바쁘기 때문에 다른 어떤 것도 할 시간이 없다. 그녀는 때로 식사를 거른다. 그녀의 친구 Jenny는 그녀의 상황을 알고, 그녀가 만든 음식을 가지고 Gloria의 집에 간다. 이 상황에서 Gloria는 Jenny에게 무슨 말을 할까?

publisher 출판사 put the final touches on ~에 마무리 작업을 하다 skip 건너뛰다, 생략하다, 빼먹다 situation 상황

16 What are the two people talking about?

- ① They are talking about their jobs.
- ② They are talking about what they did this week.
- ③ They are talking about their weekend plans.
- ④ They are talking about some good places for fishing.

두 사람은 무엇에 대해 이야기하고 있는가?

- ① 그들은 그들의 직업에 대해 이야기하고 있다.
- ② 그들은 이번 주에 한 일에 대해 이야기하고 있다.
- ③ 그들은 주말 계획에 대해 이야기하고 있다.
- ④ 그들은 낚시하기에 좋은 장소에 대해 이야기하고 있다.

M: Thank God it's Friday.

W: Yeah, it was a tough week for both of us.

M: What are you doing this weekend? Any plans?

W: **I haven't thought about it.** Maybe I'll sleep the whole day on Saturday.

M: That sounds fine. But I'm going to go fishing to relax a bit.

W: That's a good idea. **Can I join you?**

M: 드디어 금요일이에요.

W: 네, 우리 둘 다에게 힘든 한 주였어요.

M: 이번 주말에 뭐 할 거예요? 무슨 계획 있어요?

W: 아직 생각해 보지 않았어요. 아마 토요일에는 온종일 잘 것 같아요.

M: 그것도 괜찮네요. 하지만 저는 낚시하러 가서 좀 느긋이 살까 해요.

W: 그거 좋은 생각이네요. 같이 가도 될까요?

tough 힘든 **plan** 계획 **the whole day** 온종일 **relax** 휴식을 취하다, 느긋이 쉬다 **a bit** 조금, 약간

17 What will the man most likely say next?

- ① Thank you so much. You are so kind.
- ② I have never tasted it in my life. What does it taste like?
- ③ You are such a good cook. It tastes good.
- ④ I don't know why you did this to me.

다음에 이어질 남자의 응답으로 가장 적절한 것은?

- ① 너무 고마워. 넌 참 친절해.
- ② 난 평생 그걸 한번도 먹어 본 적이 없어. 맛이 어때?
- ③ 넌 정말 훌륭한 요리사야. 이거 맛있어.
- ④ 난 네가 왜 내게 이렇게 했는지 모르겠어.

M: Julia, do you sometimes cook?

W: Well, only when I am so hungry and my mom's not around.

M: Do you know how to make kimbap then?

W: Yeah, it's really easy. Why do you ask?

M: It's just that I want to know how to make it.

W: Okay. I'll tell you. Get ready to write down the recipe.

M: Julia, 가끔 요리해?

W: 음, 배가 너무 고프는데 엄마가 안 계시실 때만.

M: 그럼 김밥 어떻게 만드는지 알아?

W: 응, 그거 정말 쉬워. 왜 물어보는데?

M: 그냥 어떻게 만드는지 알고 싶어서.

W: 알았어. 내가 말해 줄게. 요리법 받아 적을 준비해.


how to ~하는 법 **write down** (받아) 적다 **recipe** 요리법

QUESTION & ANSWER

AUDIO SCRIPT

TRANSLATION

01 대화를 듣고, 여자가 구입할 벽지를 고르시오.



M: Are you looking for some wallpaper?
 W: Yes. I'd like to put some wallpaper in my daughter's room.
 M: What kind of wallpaper would you like?
 W: **Can you recommend something for me?** What is good for an 8-year-old girl?
 M: Hmm... Girls that age like prints of bears or puppies.
 W: Well, I think my daughter would prefer the one with puppies.

M: 벽지를 찾고 계신가요?
 W: 네, 제 딸아이 방에 바르려고요.
 M: 어떤 종류의 벽지를 원하세요?
 W: 좀 추천해 주실 수 있나요? 어떤 것이 여덟 살 여자아이에게 좋을까요?
 M: 흠... 그 나이의 여자아이들은 곰이나 강아지가 그려진 것을 좋아해요.
 W: 음, 제 딸아이는 강아지가 있는 것을 더 좋아할 것 같네요.

wallpaper 벽지 **recommend** 추천하다 **be good for** ~에 좋다 **print** (날염된) 무늬, 프린트된 것 **bear** 곰 **puppy** 강아지 **prefer** ~을 더 좋아하다

02 대화를 듣고, 남자의 현재 심정을 고르시오.

- ① unbelievable
- ② frightened
- ③ hopeful
- ④ depressed

- ① 믿을 수 없는
- ② 겁먹은
- ③ 희망에 찬
- ④ 우울한

W: **Congratulations on your award.**
 M: Thank you. I still can't believe I won the English speech contest.
 W: **You deserved it.**
 M: There were so many other people who were much better than me.
 W: Don't say that. You were the best.
 M: Thank you very much.
 W: I'm so proud of you.

W: 상 받은 것 축하해.
 M: 고마워. 나는 아직도 내가 영어 말하기 대회에서 우승했다는 것을 믿을 수가 없어.
 W: 넌 (상 받을 만한) 충분한 자격이 있어.
 M: 나보다 훨씬 더 잘한 다른 사람들도 정말 많았는데.
 W: 그렇게 말하지 마. 네가 최고였어.
 M: 정말 고마워.
 W: 난 네가 참 자랑스러워.

Congratulations on ~. ~을 축하해. **award** 상 **deserve** ~을 받을 만하다, ~을 (당)해야 마땅하다 **be proud of** ~을 자랑스럽게 여기다

03 다음을 듣고, 무엇에 관한 설명인지 고르시오.

- ① a TV
- ② an MP3 player
- ③ a cellular phone
- ④ a digital camera

- ① 텔레비전
- ② MP3 플레이어
- ③ 휴대폰
- ④ 디지털 카메라

M: These days, almost everyone has this. You can use this in many ways. You can make a call, send text messages, listen to music, and take pictures with this. Children love to play games with this. This compact device has made people's lives very convenient and fun.

M: 요즘에는 거의 모든 사람들이 이것을 가지고 있다. 당신은 이것을 다양한 방법으로 사용할 수 있다. 당신은 이것으로 전화를 할 수 있고, 문자를 보낼 수 있고, 음악을 들을 수 있고, 사진도 찍을 수 있다. 아이들은 이것으로 게임하는 것을 좋아한다. 이 소형 기구는 사람들의 삶을 매우 편리하고 재미있게 만들어 주었다.

make a call 전화를 걸다 **text message** 문자 메시지 **take a picture** 사진을 찍다 **compact** 소형의 **device** 기구, 장치 **convenient** 편리한

QUESTION & ANSWER

AUDIO SCRIPT

TRANSLATION

04 대화를 듣고, 두 사람이 관람할 영화를 고르시오.

- ① a romance movie
- ② an action movie
- ③ a comedy movie
- ④ a horror movie

- ① 로맨스 영화
- ② 액션 영화
- ③ 코미디 영화
- ④ 공포 영화

W: Look at these movie posters. They look so interesting.
 M: You're right. I'd like to see an action movie.
 W: Hmm... I'd rather watch a romance.
 M: I don't like romances. What about a comedy?
 W: That sounds good. What time is it showing?
 M: 7:00 p.m. **Let's buy the tickets.**
 W: Okay.

W: 이 영화 포스터들 좀 봐. 아주 재미있어 보인다.
 M: 그래네. 난 액션 영화를 보고 싶어.
 W: 흠... 난 로맨스 영화를 보고 싶은데.
 M: 난 로맨스는 싫어. 코미디는 어때?
 W: 괜찮겠다. 몇 시에 상영되지?
 M: 저녁 7시. 표를 사자.
 W: 좋아.

movie poster 영화 포스터 interesting 흥미로운
 romance 로맨스, 연애 comedy 코미디

05 대화를 듣고, 표를 참고하여 두 사람이 지불할 총액을 고르시오.

Women's	Men's
Socks \$10	Socks \$10
Shorts \$20	Shorts \$25
Skirt \$30	Jeans \$30

- ① \$30 ② \$40
- ③ \$50 ④ \$60
- ① 30달러 ② 40달러
- ③ 50달러 ④ 60달러

M: Wow! I like these jeans. They look very fashionable.
 W: **Why don't you get them then?**
 M: Okay. I will. Isn't there anything you'd like to buy?
 W: I'd like to try this skirt on.
 M: Go ahead. *(after a while)* You look great in it. Are you going to buy it?
 W: Yes. It fits me so well.

M: 왜 나 이 청바지 마음에 들어. 굉장히 멋지다.
 W: 그럼 사지 그래?
 M: 응. 그럴래. 너는 사고 싶은 거 없어?
 W: 난 이 스커트를 입어보고 싶어.
 M: 그렇게 해. *(잠시 후)* 그거 너랑 잘 어울린다. 그거 살 거니?
 W: 응. 내게 정말 잘 맞네.
 jeans 청바지, 면바지 fashionable 유행하는, 멋진 take 가지다, 선택하다, 사다 try on ~을 입어보다 fit (모양, 크기가) 잘 맞다, 어울리다

06 다음을 듣고, 학교 축제가 취소된 이유를 고르시오.

- ① because of the bad weather
- ② because of the exam
- ③ because of money
- ④ because of the flu

- ① 나쁜 날씨 때문에
- ② 시험 때문에
- ③ 돈 때문에
- ④ 독감 때문에

W: Good morning, students. I am very sorry to announce that we cannot have our annual school festival this year. It is because of the flu virus that continues to spread throughout the country. I know you were looking forward to having it, but we have to cancel it. **I hope you understand our situation.** Thank you.

W: 학생 여러분, 안녕하십니까. 올해 우리의 연례 학교 축제를 열 수 없음을 알리게 되어 대단히 유감스럽게 생각합니다. 그 이유는 전국적으로 계속 퍼지고 있는 독감 바이러스 때문입니다. 여러분들이 축제를 열기를 매우 기다리고 있었다는 것을 알지만, 그것을 취소할 수밖에 없습니다. 여러분들이 우리의 상황을 이해해 주길 바랍니다. 감사합니다.

announce 알리다, 발표하다 annual 해마다의, 연례의 festival 축제 flu virus 독감 바이러스 continue to ~하기를 계속하다 spread 퍼지다, 확산되다 look forward to -ing ~하기를 기대하다 cancel 취소하다

QUESTION & ANSWER

07 대화를 듣고, 남자가 여자에게 부탁한 일을 고르시오.

- ① go on a business trip
- ② go to a restaurant
- ③ take care of his house
- ④ take care of his pet

- ① 출장 가기
- ② 식당에 가기
- ③ 그의 집 봐주기
- ④ 그의 애완동물 돌봐 주기

08 대화를 듣고, 두 사람이 대화하는 장소를 고르시오.

- ① an amusement park
- ② a restaurant
- ③ a museum
- ④ a shopping mall

- ① 놀이공원
- ② 식당
- ③ 박물관
- ④ 쇼핑몰

09 대화를 듣고, 두 사람의 관계로 알맞은 것을 고르시오.

- ① mom – son
- ② teacher – student
- ③ student – student
- ④ salesperson – customer

- ① 엄마 – 아들
- ② 선생님 – 학생
- ③ 학생 – 학생
- ④ 판매원 – 고객

AUDIO SCRIPT

M: Cathy, could you do me a favor?
 W: Yeah, what is it?
 M: I'll be out of town this weekend. I have to go on a business trip to New York.
 W: I see. **What do you want me to do?**
 M: Could you take care of my cat Rosa?
 W: Sure. No problem.

W: The line is too long. **Should we wait for this?**
 M: Yeah, of course. I really wanted to ride on this roller coaster.
 W: What about riding on the merry-go-round first?
 M: But that is a little too far from here.
 W: Okay. **You win.**

M: Excuse me, Mrs. Lee.
 W: Yes. **What do you need?**
 M: **I don't feel well.** I think I have a fever. Can I go home?
 W: Let me check. Oh, no. You have a high temperature.
 M: I took some aspirin this morning, but I still have a fever.
 W: All right. I'll call your mom. Don't worry about your homework.

TRANSLATION

M: Cathy, 내 부탁 좀 들어줄 수 있니?
 W: 응, 뭐데?
 M: 나 이번 주말에 여기 없을 거야. 뉴욕으로 출장을 가야 하거든.
 W: 그래, 내가 무엇을 해 주기를 원하니?
 M: 내 고양이 Rosa를 돌봐줄 수 있니?
 W: 물론이지. 문제없어.
do ~ a favor ~의 부탁을 들어준다 **be out of town** 시외로 나가다. 이곳에 없다 **go on a business trip** 출장 가다 **take care of** ~을 돌보다

W: 줄이 너무 길다. 우리 이걸 기다려야 하니?
 M: 응, 물론이지. 난 이 롤러코스터를 꼭 타고 싶었거든.
 W: 회전목마를 먼저 타는 건 어때?
 M: 하지만 그건 여기서 좀 너무 떨어져 있잖아.
 W: 그래, 네가 이겼어. [알았어.]
line 줄 **ride on** ~을 타다 **roller coaster** 롤러코스터 **merry-go-round** 회전목마

M: 실례합니다, Lee 선생님.
 W: 그래, 무슨 일이니?
 M: 제가 몸이 안 좋아서요. 열이 있는 것 같아요. 집에 가도 될까요?
 W: 어디 보자. 오, 이런. 열이 높구나.
 M: 아침에 아스피린을 먹었는데도 아직 열이 나오.
 W: 알겠네. 내가 어머니께 전화할게. 속제는 걱정하지 마.
feel well 몸[건강] 상태가 좋다 **have a fever** 열이 나다 **high temperature** 고열 **aspirin** 아스피린

10 대화를 듣고, 여자가남자를 위해 할 일을 고르시오.

- ① teach him economics
- ② quiz him on some material
- ③ take notes for him in class
- ④ help him remember the quiz

- ① 그에게 경제학 가르쳐 주기
- ② 시험 내용에 대해 그에게 질문하기
- ③ 수업 시간에 그를 대신해 필기하기
- ④ 그가 시험을 기억하도록 도와주기

W: Jim, why the long face?
 M: You know we have a test in Economics 201. **But it is too difficult for me.**
 W: If it is okay with you, I can give you some help by quizzing you on the material.
 M: Can you? **And please lend me your class notes, too.**
 W: **All right.** But you **should remember that this is the last time I'm going to do this.**

W: Jim, 왜 울상이니?
 M: 우리 경제학 201 시험 있는 거 알지? 그런데 내겐 너무 어려워.
 W: 너만 괜찮다면, 시험 내용에 관해 간단한 테스트를 해서 널 도와줄 수 있어.
 M: 그래 줄 수 있니? 그리고 수업 노트도 좀 빌려줘.
 W: 알겠어, 하지만 노트를 빌려주는 건 이번이 마지막이라는 거 잊지 마.

economics 경제학 **difficult** 어려운 **quiz** (간단히) 테스트를 하다, 질문하다 **material** 재료, 자료, 소재, 내용 **lend** 빌려주다

11 대화를 듣고, 두사람이 볼 영화를 고르시오.

	Title	Genre	Time
①	Blue Moon	Romance	12:20
②	A Legend Is Born	Action	1:30
③	The Candy Factory	Animation	1:30
④	What's up, Dude?	Comedy	2:20

	제목	장르	시간
①	블루문	로맨스	12:20
②	전설이 태어나다	액션	1:30
③	사탕공장	만화	1:30
④	무슨 일이야, 친구?	코미디	2:20

M: So, **which movie do you want to see?**
 W: Well, what about *The Candy Factory*?
 M: I guess it's too childish. I don't like animation. Let's watch an action movie today.
 W: Sorry, but no more action movies, please. **What about *What's up, Dude?***
 M: **I heard that it's really funny.** Okay. Let's watch that.

M: 자, 어떤 영화 보고 싶니?
 W: 글썄, <사탕 공장> 어때?
 M: 너무 유치할 것 같아. 난 만화 영화는 별로야. 오늘은 액션 영화 보자.
 W: 미안하지만 이제 액션 영화는 제발 그만 보자. <무슨 일이야, 친구?>는 어때?
 M: 그거 아주 재미있다고 들었어. 그래, 그걸 보자.

childish 유치한 **animation** 만화영화 **action movie** 액션영화 **dude** 녀석, 친구 **funny** 재미있는

12 다음을 듣고, 그내용과 일치하는 것을 고르시오.

- ① It's about a university course.
- ② It's about a free photo class.
- ③ It's an online course.
- ④ It's going to train professional photographers.

- ① 대학교 강좌에 대한 것이다.
- ② 무료 사진수업에 대한 것이다.
- ③ 온라인 강좌이다.
- ④ 전문 사진가들을 훈련할 것이다.

M: Are you interested in learning how to use your digital camera? **The Likehouse Culture Center is offering a course that will teach you how to take good pictures. There are no fees involved.** Just visit our website and sign your name on the class list. A professional photographer will be there to help you every Saturday. Hurry up!

M: 당신의 디지털 카메라 사용법을 익히는 데 관심이 있나요? Likehouse 문화 센터는 좋은 사진 찍는 법을 가르쳐 주는 강좌를 제공합니다. 아무런 수강비도 필요하지 않습니다. 단지 저희 웹사이트를 방문하셔서 수업 명단에 이름을 등록해 주세요. 전문 사진작가가 매주 토요일 당신을 돕기 위해 거기 있을 것입니다. 서두르세요!

be interested in ~에 관심이 있다 **how to** ~하는 법 **digital camera** 디지털 카메라 **fee** 요금, 수수료 **involve** 수반하다, 포함하다, 관련시키다 **website** 웹사이트 **professional** 전문적인 **photographer** 사진작가, 사진사

QUESTION & ANSWER

13 다음 그림의 상황에 가장 적절한 대화를 고르시오.



- ① ② ③ ④

14 대화를 듣고, 남자의 마지막 말에 대한 여자의 응답으로 가장 적절한 것을 고르시오.

- ① Why don't you take some medicine?
 ② I think I have to. I hope they understand me.
 ③ Studying medicine will be tough but fun.
 ④ I really want to go to university.

- ① 약을 좀 먹지 그래?
 ② 그래야 할 것 같아. 그분들이 날 이해해 주시기 바래.
 ③ 의학을 공부하는 것은 힘들지만 재미있을 거야.
 ④ 나는 정말 대학에 가고 싶어.

15 다음을 듣고, 상황에 어울리는 말을 고르시오.

- ① Hey! What are you doing here?
 ② How do you do? Nice to meet you.
 ③ Excuse me. Do you need some help?
 ④ What's up? How's everything?

- ① 이봐! 여기는 어떤 일이야?
 ② 처음 뵙겠습니다. 만나서 반가워요.
 ③ 실례합니다. 도움이 필요하세요?
 ④ 안녕? 잘 지내?

AUDIO SCRIPT

- ① M: I guess winter has come already.
 W: Really? I don't think it's that cold yet.
 ② M: Which do you like better, coffee or ice cream?
 W: I like coffee better. Ice cream is too sweet.
 ③ M: Wow, it's too hot today. I want to have something cold.
 W: Look! There's an ice cream store.
 ④ M: Why are you so exhausted?
 W: I had a really tough day today.

TRANSLATION

- ① M: 겨울이 벌써 온 것 같아.
 W: 정말? 난 아직 그렇게 춥지는 않은 것 같은데.
 ② M: 커피랑 아이스크림 중에 뭐 더 좋아해?
 W: 커피를 더 좋아해. 아이스크림은 너무 달아.
 ③ M: 와, 오늘 너무 덥다. 뭔가 차가운 것을 먹고 싶어.
 W: 저기 봐! 아이스크림 가게가 있어.
 ④ M: 왜 그렇게 지쳤니?
 W: 나 오늘 정말 힘든 하루를 보냈어.

something cold 뭔가 차가운 것 exhausted 몹시 지친 tough 힘든, 거친

- M: Jenny, have you decided what to study at university?
 W: Well, yes and no.
 M: **What do you mean by that?**
 W: I want to study chemistry, but my parents want me to study medicine. I still don't know what to do.
 M: Well, did you talk this through with your parents?

- M: Jenny, 대학에서 뭘 공부할지 결정했어?
 W: 음, 그렇기도 하고 아니기도 하고.
 M: 그게 무슨 말이야?
 W: 난 화학을 공부하고 싶은데, 부모님은 내가 의학을 공부하기를 원하셔. 뭘 해야 할지 여전히 잘 모르겠어.
 M: 음, 부모님과 이런 얘기를 타놓고 해 봤어?

chemistry 화학 medicine 의학 talk through (확실히 이해될 때까지) ~에 대해 끝까지 이야기를 나누다

- W: Julie is a high school student. Though she has never been abroad, she has lots of interest in English. On her way to school, she sees a foreign lady. It seems that she is lost and doesn't know where to go. Julie cannot speak English fluently, but she wants to help the lady. In this situation, what would Julie say?

W: Julie는 고등학교 학생이다. 그녀는 외국에 나가 본 적은 없지만 영어에 관심이 많다. 학교에 가는 길에 그녀는 어떤 외국 여성을 본다. 그 여성은 길을 잃고 어디로 가야 할지 모르는 것 같다. Julie는 영어가 유창하지는 않지만 그 여성을 돕고 싶다. 이 상황에서 Julie는 뭐라고 말할까?

abroad 해외에, 해외로 on one's way to ~로 가는 길에 foreign 외국의 seem ~인 것 같다, ~처럼 보인다 be lost 길을 잃다 fluently 유창하게

16 What are the two people talking about?

- ① They are talking about the rainy season.
- ② They are talking about the day they first met.
- ③ They are talking about their first impressions of each other.
- ④ They are talking about their new umbrella.

두 사람은 무엇에 대해 이야기하고 있는가?

- ① 그들은 장마철에 대해 이야기하고 있다.
- ② 그들은 처음 만난 날에 대해 이야기하고 있다.
- ③ 그들은 서로의 첫인상에 대해 이야기하고 있다.
- ④ 그들은 새 우산에 대해 이야기하고 있다.

W: Oh, it's raining now.

M: Do you still remember the day when we met for the first time?

W: Of course. It was raining just like today.

M: And you had no umbrella. I held my umbrella over you.

W: You know what? Let me tell you a secret. I had an umbrella in my bag.

M: Really?

W: 오, 지금 비온다.

M: 우리가 처음 만났던 그날을 기억해?

W: 물론이지. 바로 오늘처럼 비가 오고 있었잖아.

M: 그리고 넌 우산이 없었지. 그래서 내가 우산을 씌워줬잖아.

W: 있잖아, 내가 비밀 하나 말해 줄게. 나 가방에 우산 있었어.

M: 정말이야?

rain 비가 오다 for the first time 처음으로 umbrella 우산 rainy season 우기, 장마철 first impression 첫인상

17 What will the woman most likely say next?

- ① I have no idea. Why don't we call the bus company?
- ② I think the bus fare should be cheaper.
- ③ Can you drive the bus?
- ④ My friend will sue the bus company.

다음에 이어질 여자의 응답으로 가장 적절한 것은?

- ① 모르겠어요. 버스 회사에 전화해 보는 건 어때요?
- ② 제 생각에는 버스 요금이 더 싸야만 해요.
- ③ 당신은 버스를 운전할 수 있나요?
- ④ 내 친구가 그 버스 회사를 고소할 거예요.

M: Excuse me. Are you waiting for the 732 bus?

W: Yes, I am. It's running very late today.

M: It's supposed to be here at 7:10, right?

W: Right. Now I'm going to be late for work.

M: Me, too. This is driving me crazy. What should we do?

M: 실례합니다. 732번 버스를 기다리세요?

W: 네, 버스가 오늘 굉장히 늦네요.

M: 7시 10분에는 여기 와야 하는 거죠, 그렇지요?

W: 맞아요. 전 이제 회사에 늦겠어요.

M: 저도요. 미치겠네요. 어떻게 해야 하죠?

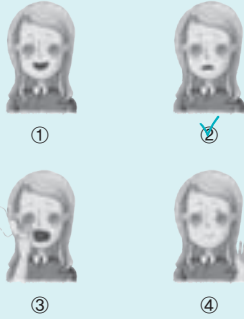
wait for ~을 기다리다 run late 늦다, 늦어지다 be supposed to ~하기로 되어 있다 be late for ~에 늦다 drive ~ crazy ~을 미치게 하다 fare 요금 sue 고소하다

QUESTION & ANSWER

AUDIO SCRIPT

TRANSLATION

01 대화를 듣고, 여자의 현재 기분에 어울리는 표정을 고르시오.



M: **Why are you blocking the way?**
W: My car has a flat tire, but I don't know how to change it.
M: Do you have a spare tire?
W: Unfortunately, no.
M: That's too bad. Why don't you call your insurance company?
W: Okay. I will.

M: 왜 길을 막고 있는 거죠?
W: 제 차의 타이어가 펑크 났는데, 어떻게 갈아 끼우는지 모르겠어요.
M: 예비 타이어는 있어요?
W: 불행하게도 없어요.
M: 그거 안됐네요. 보험 회사에 전화해 보지 그러세요?
W: 네, 그렇게 할게요.
block 막다, 차단하다, 방해하다 **flat tire** 펑크 난 타이어, 바람 빠진 타이어 **spare tire** 예비 타이어 **unfortunately** 불행하게도 **insurance company** 보험 회사

02 대화를 듣고, 여자의 현재 심정을 고르시오.

- ① pleased
- ② angry (checked)
- ③ satisfied
- ④ thankful

- ① 기쁜
- ② 화난
- ③ 만족한
- ④ 고마워하는

W: How did this happen to me?
M: **What's the matter?**
W: Someone stole my wallet while I was away.
M: Why did you leave an important item unattended?
W: I thought I wouldn't be away for long, so I just left it here.
M: Oh, no. **Let's report it to the police.**

W: 어떻게 내게 이런 일이 일어났지?
M: 무슨 일이야?
W: 잠시 자리를 비운 사이에 누가 내 지갑을 훔쳐 갔어.
M: 왜 중요한 물건을 아무도 없는 데에 놔뒀니?
W: 오래 자리를 비울 것 같지 않아서 그냥 여기에 놔뒀어.
M: 오, 이런. 경찰에 신고하자.
happen 발생하다 **steal** 훔치다, 도둑질하다 **wallet** 지갑 **leave** 놔두다, 그대로 두다 **unattended** 지켜보는[돌보는] 사람이 없는 **report** 보고하다, 신고하다

03 다음을 듣고, 남자가 방송을 하는 이유를 고르시오.

- ① to tell the passengers his name
- ② to tell the passengers to enjoy the flight
- ③ to tell the passengers to fasten their seat belts (checked)
- ④ to tell the passengers to have a good meal

- ① 승객들에게 그의 이름을 말하기 위해
- ② 승객들에게 즐거운 비행이 되라고 말하기 위해
- ③ 승객들에게 안전벨트를 꼭 매라고 말하기 위해
- ④ 승객들에게 즐거운 식사를 하라고 말하기 위해

M: Good afternoon, passengers. This is the captain speaking. I am Roger Williams. We are passing through some severe turbulence right now. That is why the plane keeps shaking. Please remain seated and fasten your seat belts. We will be stopping the meal service for a while. **You don't have to worry.** Everything will be all right after a while. Thank you.

M: 승객 여러분, 안녕하세요. 저는 기장 Roger Williams입니다. 저희는 지금 심한 난기류를 통과하고 있습니다. 그 때문에 비행기가 계속 흔들리고 있습니다. 자리에 앉아 계시고, 안전벨트를 꼭 매 주십시오. 저희는 잠시 기내식 제공을 중단하겠습니다. 걱정하지 않으셔도 됩니다. 잠시 후 모든 것이 괜찮아질 것입니다. 감사합니다.
passenger 승객 **captain** 기장 **severe** 격심한, 극심한 **turbulence** 난기류 **shake** 흔들리다 **remain seated** 자리에 앉아있다 **fasten one's seat belt** ~의 안전벨트를 꼭 매다 **meal service** 식사[기내식] 서비스 **for a while** 잠시 동안

QUESTION & ANSWER

AUDIO SCRIPT

TRANSLATION

04 대화를 듣고, 여자가 다음 학기에 수강할 강좌를 고르시오.

- ① world history
- ② Korean history
- ③ American history
- ④ math

- ① 세계 역사
- ② 한국 역사
- ③ 미국 역사
- ④ 수학

M: Hi, Sumi. Have you decided which courses you are going to take next semester?

W: Not yet. I am still thinking about it.

M: Me, too. What about taking Professor Jacob's class together?

W: **What is it on?**

M: It is on world history. I heard it is very interesting.

W: Okay. Let's take it together.

M: 안녕, Sumi야. 너 다음 학기에 어떤 강좌를 수강할지 결정했니?

W: 아니. 아직 생각중이야.

M: 나도 그래. Jacob 교수님의 수업을 같이 듣는 건 어때?

W: 무엇에 대한 건데? [무슨 과목인데?]

M: 세계 역사야. 아주 재미있다고 들어.

W: 좋아. 같이 듣자.

course 교과 과정, 강좌, 과목 **take** (수업, 교습 등을) 수강하다, 받다 **next semester** 다음 학기 **interesting** 흥미로운

05 대화를 듣고, 두사람이 만나기로 한 약속 시각을 고르시오.

- ① 5:00
- ② 6:00
- ③ 7:00
- ④ 8:00

- ① 5시
- ② 6시
- ③ 7시
- ④ 8시

M: Can you help me with my homework?

W: Sure. **Do you want me to go to your place?**

M: No, I will go to your house.

W: When can you come? I'm still in the library.

M: At six. Is that okay?

W: I'm afraid I won't be home by then. How about one hour later than that?

M: That's fine with me.

M: 내 숙제 좀 도와줄래?

W: 그래. 내가 너의 집으로 갈까?

M: 아니, 내가 너의 집으로 갈게.

W: 언제 올 수 있어? 나 아직 도서관에 있거든.

M: 여섯 시에, 괜찮아?

W: 그때까지 집에 못 갈 것 같아. 그보다 한 시간 뒤에는 어때?

M: 좋아.

place 장소, (개인의) 집 **library** 도서관 **won't** ~하지 않을 것이다 (= will not) **How about ~?** ~는 어때?

06 대화를 듣고, 남자가 여자에게 해 준 충고를 고르시오.

- ① buy an air conditioner
- ② buy an electric fan
- ③ go to a quiet place
- ④ go to the school library

- ① 에어컨 사기
- ② 선풍기 사기
- ③ 조용한 곳으로 가기
- ④ 학교 도서관에 가기

W: It's really hot these days. Shall we buy an air conditioner, Dad?

M: That consumes a lot of energy. **We have to save energy.**

W: Oh, Dad, I can't concentrate on my studies.

M: Why don't you go to the school library? It is quiet and cool there.

W: That's a good idea.

M: **I'll give you a ride.**

W: Thank you.

W: 요즘엔 날씨가 정말 더워요. 아빠, 우리 에어컨 살까요?

M: 그것은 많은 에너지를 소비한단다. 우리는 에너지를 아껴야 해.

W: 오, 아빠, 저는 공부에 집중할 수가 없어요.

M: 학교 도서관에 가는 건 어때니? 그곳은 조용하고 시원하잖아.

W: 좋은 생각이예요.

M: 내가 태워다 주마.

W: 고마워요.

consume 소비하다 **energy** 에너지 **save** 아끼다, 절약하다 **concentrate on** ~에 집중하다 **give ~ a ride** ~을 (차로) 태워 주다

QUESTION & ANSWER

AUDIO SCRIPT

TRANSLATION

07 대화를 듣고, 여자가남자에게 부탁한 일을 고르시오.

- ① buy some coffee
- ② buy some milk
- ③ go to M-Mart
- ④ buy a pair of stockings

- ① 커피 사기
- ② 우유 사기
- ③ M마트에 가기
- ④ 스타킹 한 켤레 사기

M: **Where are you?** Are you still in the office?
 W: No, I'm on my way home. Why?
 M: I'm at M-Mart right now. I'm wondering if there is anything you want me to buy.
 W: Hmm... Well... Can you buy me a pair of white stockings?
 M: White stockings? Anything else?
 W: That's all for now. Thank you.

M: 당신 어디야? 아직 사무실에 있나?
 W: 아니요, 집에 가는 길이에요. 왜요?
 M: 나 지금 M마트에 있어. 혹시 내가 사다 줄 물건이 있나 해서.
 W: 흠... 그러면... 흰색 스타킹 한 켤레 사다 줄래요?
 M: 흰색 스타킹? 다른 것은?
 W: 지금은 그게 다예요. 고마워요.

office 사무실 **on one's way home** 집으로 가는 길에 **a pair of** 한 쌍의, 한 벌의 **stockings** 스타킹

08 대화를 듣고, 두 사람이 대화하는 장소를 고르시오.

- ① an ambulance
- ② an office
- ③ a hospital
- ④ a car

- ① 구급차
- ② 사무실
- ③ 병원
- ④ 자동차

W: Do you hear that? It sounds like a siren.
 M: Yeah, I do. Look! An ambulance is coming toward us.
 W: Maybe there's a car accident over there. Should I pull over?
 M: I think you should. **Hurry up!**
 W: Okay. I will.

W: 저 소리 들려? 사이렌 소리 같아.
 M: 응. 저기 봐! 구급차가 우리 쪽으로 오고 있어.
 W: 저쪽에 차 사고가 났나 봐. 차를 세워야 할까?
 M: 그래야 할 것 같아. 서둘러!
 W: 응. 그렇게.

sound like ~처럼 들리다 **siren** 사이렌 **ambulance** 구급차 **toward** ~을 향해서 **pull over** 길 한쪽으로 빠지다, 차를 대다

09 대화를 듣고, 두 사람의 관계로 알맞은 것을 고르시오.

- ① teacher – student
- ② police officer – driver
- ③ bus driver – passenger
- ④ boss – worker

- ① 선생님 – 학생
- ② 경찰관 – 운전자
- ③ 버스 운전자 – 승객
- ④ 사장 – 근로자

W: Tommy, you are late for literature class again.
 M: I'm so sorry I'm late again.
 W: **What happened to you?** This is not your first time to be late.
 M: I'm really sorry. The traffic was terrible.
 W: Oh, come on. You should consider the road conditions.
 M: Okay. Starting tomorrow, I will leave home earlier than usual.

W: Tommy, 너 또 문학 수업에 늦었구나.
 M: 죄송해요. 또 늦었네요.
 W: 대체 무슨 일이니? 늦은 게 이번이 처음이 아니잖아.
 M: 정말 죄송해요. 차가 많이 막혀서요.
 W: 에이, 그건 아니지. 도로 사정을 생각을 해야지.
 M: 알겠습니다. 내일부터는 평상시보다 더 일찍 집을 나설게요.

literature 문학 **traffic** 교통(량) **terrible** 끔찍한, 극심한 **consider** 고려하다, 감안하다 **road condition** 도로 사정, 길 상태 **usual** 평상시의

10 대화를 듣고, 여자가남자를 위해 할 일을 고르시오.

- ① take him home
- ② ride the bus with him
- ③ call the bus company
- ④ let him borrow some money

- ① 그를 집으로 데려가기
- ② 그와 함께 버스 타기
- ③ 버스 회사에 전화하기
- ④ 그에게 돈을 좀 빌려주기

M: Oops. I don't have enough money to buy a bus ticket home.
 W: **How much are you short?**
 M: Actually, I only have \$15, and the bus fare is \$50.
 W: How are you going to get home?
 M: I have no idea. Can you lend me some money?
 W: Okay. But you had better pay me back as soon as you can.

M: 이런. 집으로 가는 버스표를 살 돈이 없어.
 W: 얼마가 부족한데?
 M: 사실 난 15달러밖에 없는데, 버스 요금은 50달러야.
 W: 집에 어떻게 갈 거야?
 M: 모르겠어. 나 돈 좀 빌려줄래?
 W: 알았어. 하지만 가능한 한 빨리 갚아야 해.

short 부족한, 모자란 **bus fare** 버스 요금 **lend** 빌려주다 **pay back** (빌린 돈을) 갚다, 돌려주다

11 다음을 듣고, 광고에서 잘못된 부분을 고르시오.

Garage Sale

- ① **Where:** 45 Beach Road
- ② **When:** This weekend
- ③ **What is for sale:** All game CDs
- ④ **Purpose:** For new game CDs

차고세일

- ① 어디서: 45 Beach Road
- ② 언제: 이번 주말
- ③ 판매하는 것: 모든 게임 CD
- ④ 목적: 새 게임 CD 장만을 위해

M: Hey, everyone. I'm having a garage sale at 45 Beach Road this weekend. I'm getting rid of all the game CDs and consoles that I own. I was watching a documentary on how people live in Africa, and I realized that the money I spent on games can be spent in a more useful way. All the money raised from this garage sale will be given to charity. So, please, come and help save the world!

M: 안녕하세요, 여러분. 저는 이번 주말에 Beach Road 45번지에서 차고 세일을 하려고 합니다. 제가 갖고 있는 모든 게임 CD와 게임기들을 처분할 거예요. 저는 아프리카에서 사람들이 어떻게 살고 있는지에 대한 다큐멘터리를 보고, 제가 게임에 쓴 돈이 더 유용한 면으로 쓰일 수 있다는 것을 깨달았습니다. 이번 차고 세일에서 마련된 돈은 모두 자선 단체에 보내질 것입니다. 그러니 모두들 오셔서 세계를 구하는데 도움을 주세요!

garage sale 차고 세일 (자기 집 차고에서 하는 중고 물품 세일) **get rid of** ~을 처분하다 **console** 콘솔, 게임기 **documentary** 다큐멘터리 (프로그램) **realize** 깨닫다 **spend** (돈을) 쓰다 **useful** 유용한 **raise** (기금을) 모으다, 마련하다 **charity** 자선, 자선 단체

12 다음을 듣고, 그내용과 일치하는 것을 고르시오.

- ① The homework is due on Thursday.
- ② Students should look up the meanings of the words that they didn't understand.
- ③ The books cannot be taken out from the library.
- ④ The homework has nothing to do with vocabulary skills.

- ① 숙제 기한은 목요일이다.
- ② 학생들은 이해하지 못한 단어들의 뜻을 찾아야 한다.
- ③ 책은 도서관에서 가지고 나갈 수 없다.
- ④ 숙제는 어휘력과는 아무 관련이 없다.

W: **Here's your homework for today.** Please get a book from the library and read it. After reading it, please write what you felt while reading the book. Write down the words from the book that you didn't understand and look up their meanings. It will improve your vocabulary skills. Your homework is due next Wednesday, and today is Thursday. **But don't leave it until the last minute!**

W: 이것이 오늘의 숙제입니다. 도서관에서 책을 한 권 빌려 읽으세요. 다 읽고 난 후, 책을 읽으며 느꼈던 점을 쓰세요. 책에서 이해가 안 된 단어들을 적고 그 뜻을 찾으세요. 그것이 여러분의 어휘력을 늘려 줄 거예요. 숙제는 다음 주 수요일까지이고 오늘은 목요일입니다. 하지만 마지막까지 미루지 마세요.

look up ~을 찾아보다 **meaning** 뜻, 의미 **improve** 향상시키다 **vocabulary skill** 어휘력 **last minute** 마지막 순간, 막판 **have nothing to do with** ~와 아무 관련이 없다

QUESTION & ANSWER

13 다음 그림의 상황에 가장 적절한 대화를 고르시오.



- ① ② ③ ④

14 대화를 듣고, 남자의 마지막 말에 대한 여자의 응답으로 가장 적절한 것을 고르시오.

- ① I'm not going to work today.
 ② I really love watching movies.
 ③ Well, I think doing one's best is the secret.
 ④ Sometimes, I don't want to work.

- ① 난 오늘 회사에 가지 않아.
 ② 난 영화 보는 걸 정말 좋아해.
 ③ 글썄, 최선을 다하는 것이 비결이라고 생각해.
 ④ 때때로 난 일하기 싫어.

15 다음을 듣고, 상황에 어울리는 말을 고르시오.

- ① I hate my group project.
 ② I have no time for that right now.
 ③ Give me some more time to work on this project.
 ④ I'm so surprised. Thank you so much.

- ① 나는 그룹 과제가 싫어요.
 ② 지금은 그럴 시간이 없어요.
 ③ 이 과제를 할 수 있는 시간을 좀 더 주세요.
 ④ 너무 놀랐어요. 정말 고마워요.

AUDIO SCRIPT

- ① M: I'm sorry, but it's so hot in here.
 W: Do you want me to turn on the air conditioner?
 ② M: **When does this class end?**
 W: It hasn't started yet.
 ③ M: I am so sorry. **I woke up late this morning.**
 W: It's okay. But don't be late next time.
 ④ M: **What's the rush?**
 W: I can't find my homework sheets.

TRANSLATION

- ① M: 미안하지만, 이 안은 너무 더워요.
 W: 에어컨을 켜드릴까요?
 ② M: 이 수업은 언제 끝나죠?
 W: 아직 시작도 안 했어요.
 ③ M: 정말 죄송합니다. 오늘 아침에 늦게 일어났어요.
 W: 괜찮다. 하지만 다음에는 늦지 마라.
 ④ M: 뭐가 그렇게 바쁜 거야? [왜 그리 서둘러?]
 W: 내 숙제 종이를 못 찾겠어.

turn on ~을 켜다 air conditioner 에어컨 class 수업, 교실 wake up late 늦게 일어나다 sheet 종이 한 장

- M: **I heard you got a raise again.**
 W: Yes. I worked really hard on the new project.
 M: Isn't this your second raise?
 W: Yes. I'm doing so well and making a lot of money.
 M: That's good. **So, what's your secret?**

- M: 너 월급이 또 올랐다면?
 W: 응, 새 프로젝트를 정말 열심히 했거든.
 M: 이번이 두 번째 인상 아니야?
 W: 맞아. 난 아주 잘하고 있고 돈도 많이 벌고 있지.
 M: 좋겠다. 비결이 뭐야?

raise 임금 인상, 승급 project 과제, 프로젝트 make a lot of money 돈을 많이 벌다 secret 비결, 비밀

W: Susie is a university student majoring in management. She has to finish her group project today and send it to her group members before school. To make matters worse, she has an exam later in the afternoon. She had to stay up all night to prepare for the group project and to study for the exam. **She doesn't even have enough time to grab any breakfast. As she is hurrying to go out, her mom asks her if she is going to have breakfast.** What would Susie say in this situation?

W: Susie는 경영학을 전공하는 대학생이다. 그녀는 오늘 그녀의 그룹 과제를 끝내고 학교가 시작하기 전에 조원들에게 그것을 보내야 한다. 설상가상으로 그녀는 오후에 시험이 있다. 그녀는 그룹 과제를 준비하고 시험공부를 하느라 밤을 새워야만 했다. 그녀는 간단히 아침을 먹을 시간조차 없다. 서둘러 나가려고 하는데 그녀의 엄마가 그녀에게 아침 식사를 하겠느냐고 묻는다. 이 상황에서 Susie는 뭐라고 말할까?

university 대학교 major in ~을 전공하다 management 경영 to make matters worse 옆친 데 댄친 격으로 stay up 안 자다, 깨어 있다 grab 간단히 ~하다, 급히 ~하다

16 What are the two people talking about?

- They are talking about their homework.
- They are talking about what they did the last two days.
- They are talking about their teacher.
- They are talking about their plans for tomorrow.

두 사람은 무엇에 대해 이야기하고 있는가?

- 그들은 그들의 숙제에 대해 이야기하고 있다.
- 그들은 그들이 지난 이틀간 무엇을 했는지에 대해 이야기하고 있다.
- 그들은 그들의 선생님의 대해 이야기하고 있다.
- 그들은 내일 계획에 대해 이야기하고 있다.

M: Have you finished your homework?

W: Yeah, it was a horrible assignment.

M: How long did the homework take you? A few hours, right?

W: This project actually took me two days. Why?

M: I haven't started mine yet. I **wanted to know how long it will take me.**

W: Isn't it due tomorrow? You should start right now.

M: 너 숙제 다 끝냈니?

W: 응, 끔찍한 숙제였어.

M: 그 숙제를 하는 데 얼마나 걸렸어? 몇 시간, 맞지?

W: 사실이 과제는 이틀이나 걸렸어. 왜?

M: 난 아직 시작도 안 했거든. 얼마나 걸릴지 알고 싶어서.

W: 그거 내일까지 아니야? 너 당장 시작해야만 해.

horrible 끔찍한 assignment 과제 due 기한이~인

17 What will the man most likely say next?

- Thank you so much. You are so kind.
- Sure. I always wanted to go to that restaurant.
- I would love to go for a run with you.
- Sure. I'd love to. Don't forget to wear comfortable shoes.

다음에 이어질 남자의 응답으로 가장 적절한 것은?

- 너무 고마워. 난 참 친절하구나.
- 물론이지. 난 항상 그 레스토랑에 가고 싶었어.
- 나와 달리기를 하고 싶어.
- 물론이지. 기꺼이 그렇게 할게. 편안한 신발 신는 것 잊지마.

M: Do you rock-climb?

W: Well, I always wanted to, but I have never climbed any rocks before.

M: Do you want to go to the new gym that is opening next week? I heard it has a rock-climbing wall.

W: Yeah, that's actually a great idea.

M: **Just tell me when you are free next week.**

W: Okay. I'll text you, but you have to teach me how to rock-climb.

M: 너 암벽 등반 하니?

W: 음, 항상 해 보고 싶었지만, 전에 한번도 암벽을 타본 적은 없어.

M: 다음 주에 개장하는 새 체육관에 가 볼래? 거기에 암벽 등반하는 벽이 있다고 들었어.

W: 그래, 그거 참 좋은 생각이다.

M: 다음 주에 언제 시간이 괜찮은지 말해 줘.

W: 알았어. 문자 할게. 근데 너 내게 암벽 등반하는 법 가르쳐 줘야 한다.

rock-climb 암벽 등반을 하다 gym 체육관, 헬스클럽
rock-climbing 암벽 등반, 바위 타기 text 문자를 보내다
go for a run (운동으로) 달리다

QUESTION & ANSWER

AUDIO SCRIPT

TRANSLATION

01 대화를 듣고, 무언가에 관한 내용인지 고르시오.



W: Do you have an umbrella? It suddenly started raining.
 M: Really? I don't have one with me either.
 W: Actually, I have one in my bag.
Would you like to share?
 M: I am very thankful.
 W: No problem. Let's go before the rain starts falling harder.

W: 너 우산 가지고 있니? 갑자기 비가 오기 시작하네.
 M: 정말? 나도 우산 없는데.
 W: 사실 난 가방에 하나 있어. 같이 쓸래?
 M: 정말 고마워.
 W: 천만에. 비가 더 퍼붓기 전에 가자.
suddenly 갑자기 **either** (부정문에서) ~도, ~역시 **share** 나누다, 함께 쓰다 **thankful** 고맙게 생각하는, 감사하는 **fall** (비, 눈 등이) 떨어지다, 내리다 **harder** 더 세게

02 대화를 듣고, 남자의 현재 심정을 고르시오.

- excited
 - jealous
 - sad
 - tired
- ① 들뜬
 ② 질투하는
 ③ 슬픈
 ④ 피곤한

M: **What time is it?**
 W: It's 11 o'clock. Why?
 M: There's one more hour to lunchtime.
 W: Oh, I see. You are waiting for lunch.
 M: I heard that today's special is pork cutlet. I can't wait to eat it.
 W: That sounds delicious.

M: 지금 몇 시니?
 W: 11시야. 왜?
 M: 점심시간까지 1시간이나 더 남았구나.
 W: 아, 알겠다. 너 점심 기다리고 있구나.
 M: 오늘의 특별 메뉴가 돈가스라고 들었거든. 빨리 먹고 싶다.
 W: 맛있겠다.
lunchtime 점심시간 **special** 특별한; 특별한 것, 특별 상품 **pork cutlet** 포크커틀릿, 돈가스 **delicious** 맛있는

03 대화를 듣고, 무언가에 관한 내용인지 고르시오.

- eraser
 - ruler
 - bookstore
 - pencil
- ① 지우개
 ② 자
 ③ 서점
 ④ 연필

M: **Can I borrow a pencil?**
 W: Okay. Here is one.
 M: Its lead is very smooth, and the grip is good, too.
 W: It's my favorite pencil.
 M: **Where did you buy it?** I'd like to buy one, too.
 W: I bought it at Tom's bookstore.

M: 연필 좀 빌릴 수 있을까?
 W: 응, 여기 있어.
 M: 연필심이 아주 부드럽고 손잡이도 좋네.
 W: 내가 가장 좋아하는 연필이야.
 M: 이거 어디서 샀니? 나도 하나 사고 싶다.
 W: Tom's 서점에서 샀어.
lead 연필심 **smooth** 부드러운, 매끄러운 **grip** 움켜잡, 손잡이, 잡는 법; 꼭 잡다 **favorite** 가장 좋아하는 **bookstore** 서점

QUESTION & ANSWER

AUDIO SCRIPT

TRANSLATION

04 대화를 듣고, 남자가 어젯밤에 한 일을 고르시오.

- ① watched TV
- ② read a book
- ③ played basketball
- ④ went to the hospital

- ① TV를 시청했다
- ② 책을 읽었다
- ③ 농구를 했다
- ④ 병원에 갔다

W: You look sleepy today.
 M: I am. I only slept for a few hours.
 W: What did you do last night?
 M: I read a book. I just couldn't take my eyes off of it.
 W: Ha ha. You need to control yourself.
 M: I know.

W: 너 오늘 졸려 보인다.
 M: 응, 졸려. 잠을 몇 시간밖에 못 잤어.
 W: 어젯밤에 뭘 했는데?
 M: 책 읽었어. 책에서 눈을 떼 수가 없었어.
 W: 하하. 너는 자신을 좀 통제할 필요가 있겠다.
 M: 나도 알아.

look sleepy 졸려 보인다 **a few** 몇 개의 **can't take one's eyes off of** ~에서 눈을 떼지 못하다 **control** 조정하다, 통제하다 **yourself** 너 자신

05 대화를 듣고, 남자가 현재 입고 있는 옷의 개수를 고르시오.

- ① two
- ② three
- ③ four
- ④ five

- ① 2개
- ② 3개
- ③ 4개
- ④ 5개

W: **It's pretty cold today, isn't it?**
 M: I am fine. I'm wearing many clothes.
 W: Yes, you even look fat. How many layers of clothes are you wearing?
 M: I have on one jacket, one long-sleeved shirt, and two undershirts.
 W: **That's too many clothes.**

W: 오늘 꽤 춥다. 그렇지 않나?
 M: 난 괜찮아. 옷을 여러 개 입었거든.
 W: 그래, 너 뚱뚱해 보이기까지 해. 옷을 몇 겹이나 입은 거니?
 M: 재킷 하나, 긴소매 셔츠 하나, 내복 두 개 입었어.
 W: 너무 많이 입었다.

pretty 꽤, 상당히 **fat** 뚱뚱한, 살찐 **layer** 층, 겹 **long-sleeved** 긴소매의 **undershirt** 내복

06 대화를 듣고, 무엇에 관한 내용인지 고르시오.

- ① trying some gargle
- ② drinking fresh water
- ③ playing computer games
- ④ going to the market

- ① 가글 해 보기
- ② 신선한 물 마시기
- ③ 컴퓨터 게임 하기
- ④ 시장에 가기

W: **Can I borrow your toothpaste?**
 M: Here it is. I also have some gargle.
 W: Thanks. I don't need the gargle though.
 M: Try it. It will give you a really fresh feeling.
 W: Really? Okay, I will try.

W: 치약 좀 빌릴 수 있을까?
 M: 여기 있어. 나 가글[양치액]도 있는데.
 W: 고마워. 하지만 가글은 없어도 돼.
 M: 한번 해 봐. 입안이 아주 상쾌할 거야.
 W: 정말? 좋아, 한번 해 봐야겠다.

borrow 빌리다 **toothpaste** 치약 **gargle** 가글, (입안을 행구는) 양치액, 구강 청정제; 입안을 행구다 **fresh** 상쾌한, 신선한, 싱싱한

QUESTION & ANSWER	AUDIO SCRIPT	TRANSLATION
<p>07 대화를 듣고, 여자가남자에게부탁한일을 고르시오.</p> <p><input checked="" type="checkbox"/> pass some napkins <input type="checkbox"/> pass a ball <input type="checkbox"/> bring a new spoon <input type="checkbox"/> pick up a spoon</p> <p>① 냅킨 건네주기 ② 공을 패스하기 ③ 새 숟가락 가져다 주기 ④ 숟가락 집기</p>	<p>W: Oh, no. I dropped my spoon. M: Don't worry about it. Here is a new one. W: Thanks. <u>Can you pass me some napkins, too?</u> The spoon fell on my pants. M: Okay. Here you are. W: Thanks.</p>	<p>W: 오, 이런. 숟가락을 떨어뜨렸어. M: 걱정하지 마. 여기 새것이 있어. W: 고마워. 냅킨도 좀 건네줄래? 숟가락이 내 바지 위에 떨어졌어. M: 응, 여기 있어. W: 고마워.</p> <p>drop 떨어뜨리다, 떨어지다 pass 건네주다, 패스하다 fall 떨어지다 (fall-fell-fallen) pants 바지</p>
<p>08 대화를 듣고, 남자가갈곳이 어디인지 고르시오.</p> <p><input checked="" type="checkbox"/> a butcher shop <input type="checkbox"/> a vegetable store <input type="checkbox"/> a bookstore <input type="checkbox"/> a parking lot</p> <p>① 정육점 ② 채소 가게 ③ 서점 ④ 주차장</p>	<p>W: What do you want for dinner? M: I want some spicy meat. W: <u>Meat? We don't have any left.</u> M: <u>I will go out and buy some.</u> I will be back in 10 minutes. W: Okay. Then I'll prepare some vegetables.</p>	<p>W: 저녁으로 뭘 먹을까? M: 나는 매운 고기가 먹고 싶은데. W: 고기? 우리 남은 것 하나도 없는데. M: 내가 나가서 사올게. 10분 후에 돌아올게. W: 그래. 그럼 난 야채들을 준비할게.</p> <p>spicy 매운 left 남은 in 10 minutes 10분 후에 vegetable 야채 butcher shop 정육점</p>
<p>09 대화를 듣고, 두 사람의 관계로 알맞은 것을 고르시오.</p> <p><input type="checkbox"/> father – son <input checked="" type="checkbox"/> mother – son <input type="checkbox"/> grandmother – grandchild <input type="checkbox"/> sister – brother</p> <p>① 아버지 – 아들 ② 어머니 – 아들 ③ 할머니 – 손주 ④ 여동생 – 오빠</p>	<p>W: Sam, could you do me a favor? M: What is it? W: <u>Please go to the grocery store and buy some milk.</u> M: Okay. I will go after I finish this game. W: No. I want you to go now. M: <u>Okay, Mom.</u></p>	<p>W: Sam, 부탁 좀 들어줄래? M: 뭔데요? W: 식료품점에 가서 우유 좀 사다 주렴. M: 알겠어요. 이 게임 끝나면 갈게요. W: 안 돼. 지금 갔다 오렴. M: 네, 엄마.</p> <p>do ~ a favor ~의 부탁을 들어주다, ~에게 호의를 베푼다 grocery store 식료품점 grandchild 손자, 손녀</p>

10 대화를 듣고, 여자가남자를 위해 할 일을 고르시오.

- ① go to the library
- ② check out some books
- ③ go shopping for a computer
- ④ fix the broken computer

- ① 도서관에 가기
- ② 책 대출받기
- ③ 컴퓨터 사러가기
- ④ 고장 난 컴퓨터 고치기

M: **What are you doing after school today?**

W: Nothing special. Maybe I'll go to the library to check out some books.

M: **I was going to ask you to go to the mall with me.**

W: Do you have to buy something?

M: **My computer broke, so I need to buy a new one.** You know I don't know much about computers.

W: Okay. I can go to the library tomorrow.

M: 오늘 학교 끝나고 뭐 해?
 W: 특별한 건 없어. 아마 책을 빌리러 도서관에 갈 거야.
 M: 니랑 쇼핑몰에 가자고 말하려 했는데.
 W: 뭐 사야 할 게 있어?
 M: 내 컴퓨터가 망가져서 새것을 사야 해. 내가 컴퓨터에 대해 잘 모르는 거 알잖아.
 W: 알았어. 도서관에는 내일 갈 수 있으니까.

after school 방과후 **library** 도서관 **check out** 대출받다 **mall** (쇼핑)몰 **break** 고장 나다, 망가지다

11 대화를 듣고, 여자가사려고 하는 USB를 고르시오.

	Memory	Price
①	4GB	\$15
② <input checked="" type="checkbox"/>	8GB	\$24
③	8GB	\$30
④	4GB	\$30

M: **Do you need help?**

W: **Yes, I am looking for a USB. I need one that has at least 8 gigabytes.** Mine has 4 gigabytes, but I have found that it's not enough for me.

M: How much are you willing to spend?

W: Well, **the cheaper the better.**

M: We have two USBs with 8 gigabytes. **One is \$24, and the other is \$30.**

W: **I'll take the cheaper one.**

M: 도움이 필요하세요?
 W: 네, USB를 찾고 있어요. 적어도 8기가짜리는 필요해요. 제 것은 4기가짜리인데 충분하지 않다는 걸 알았거든요.
 M: 가격은 얼마나 생각하시는데요?
 W: 글썽요, 쌀수록 좋겠죠.
 M: 저희는 8기가짜리 USB가 두 개 있어요. 하나는 24달러이고, 다른 건 30달러예요.
 W: 싼 것으로 할게요.

look for ~을 찾다, ~을 구하다 **gigabyte** 기가바이트 **enough** 충분한 **be willing to** 가까이 ~하다 **the cheaper the better** 쌀수록 더 좋다

12 다음을 듣고, 그내용과 일치하는 것을 고르시오.

- ① The exam starts on June 20.
- ② The exam ends on Friday.
- ③ There is no need to read the textbook.
- ④ There will be no essay questions.

- ① 시험은 6월 20일에 시작한다.
- ② 시험은 금요일에 끝난다.
- ③ 교과서를 읽을 필요가 없다.
- ④ 서술형 문제는 없을 것이다.

M: Hello. **Let me tell you briefly about the final exam.** We will have the final exam on June 12. **That's Wednesday I'm talking about, and it will last for 3 days.** The exam will cover the important concepts we have learned in class. You can get ready by carefully reading the textbook. There will be multiple choice and essay questions.

M: 안녕하세요. 기말고사에 대해 간단히 말씀드리겠습니다. 우리는 6월 12일에 기말고사를 치르게 됩니다. 내가 말하는 건 수요일이고, 시험은 3일 동안 계속될 겁니다. 시험은 수업 시간에 배웠던 중요한 개념들을 다룰 거예요. 여러분은 교과서를 꼼꼼하게 읽음으로써 대비할 수 있습니다. 시험은 객관식과 서술형 문제가 있을 것입니다.

briefly 간단히 **final exam** 기말고사 **last** 지속되다, 계속되다 **cover** 다루다, 포함시키다 **concept** 개념 **get ready** 준비하다 **carefully** 주의 깊게 **multiple choice** 객관식 문제, 선다형 **essay question** 서술형[논술형] 문제

QUESTION & ANSWER

13 다음 그림의 상황에 가장 적절한 대화를 고르시오.



- ① ② ③ ④

14 대화를 듣고, 여자의 마지막 말에 대한 남자의 응답으로 가장 적절한 것을 고르시오.

- ① Who are you talking about anyway?
- ② I hate doing homework.
- ③ Let's take a rest. We've done some hard work.
- ④ Can you type this paper for me then?

- ① 그런데 누구에 대해 말하고 있는 거니?
- ② 나 숙제 하기 싫어.
- ③ 좀 쉬자. 우리는 힘든 일을 끝냈어.
- ④ 그림 이 리포트 좀 타이핑해 줄래?

15 다음을 듣고, 상황에 어울리는 말을 고르시오.

- ① What movie shall we see?
- ② Did you finish the assignment?
- ③ I'm sorry, but I need some rest today.
- ④ I need to grab a bite to eat. I'm starving.

- ① 어떤 영화를 볼까?
- ② 과제는 끝났어?
- ③ 미안하지만, 난 오늘 휴식이 좀 필요해.
- ④ 뭐 좀 간단히 먹어야겠어. 너무 배고파.

AUDIO SCRIPT

- ① W: **Don't you remember what I said?**
M: I know. I'll study hard.
- ② W: **What's up with all this noise?**
M: Sorry. I'll be quiet.
- ③ W: **What is this mess? Look at your room.**
M: Sorry. I was just looking for my key.
- ④ W: It's going to rain like I said.
M: Okay. I'll take my umbrella.

TRANSLATION

- ① W: 너 내가 말한 거 잊어버렸니?
M: 알아요. 열심히 공부할게요.
 - ② W: 왜 이렇게 시끄럽니?
M: 죄송해요. 조용히 할게요.
 - ③ W: 이 지저분한 게 다 뭐야? 네 방을 좀 봐.
M: 죄송해요. 열쇠를 찾고 있었어요.
 - ④ W: 내가 말한 것처럼 비가 올 거야.
M: 알았어요. 우산을 가져갈게요.
- noise 소음, 잡음, 시끄러움 be quiet 조용히하다 mess 어수선함, (지저분하게) 어질러진 것 key 열쇠

- M: Gee. **It never finishes this way.**
- W: Are you still working on your assignment?
- M: Yeah. I feel like crying now.
- W: You see? **I told you to start earlier.**
- M: That kind of talk won't help me at all.
- W: Okay. **Is there anything I can help you with?**

- M: 이런. 이렇게 해서선 절대 끝날 수가 없겠어.
 - W: 너 아직도 숙제하고 있는 거야?
 - M: 응. 이제 울고 싶은 심정이야.
 - W: 거봐. 내가 더 일찍 시작하라고 했잖아.
 - M: 그런 말은 내게 전혀 도움이 안 돼.
 - W: 알겠어. 내가 뭐 도움 건 없니?
- finish 끝나다 assignment 과제, 숙제 earlier 더 일찍 type 타이핑하다

- W: Sharon couldn't sleep for the past few days. She had to work hard on her assignment. Today, **she finished her assignment and handed it in.** On her way back to her house, she ran into Gloria, who asked her to go to see a movie tonight. **Sharon wants to take a rest and get some sleep, so she will refuse Gloria's offer.**
What would Sharon say to Gloria?

- W: Sharon은 지난 며칠 동안 잠을 자지 못했다. 그녀는 과제를 열심히 해야만 했다. 오늘 그녀는 과제를 끝내서 그것을 제출했다. 집으로 돌아가는 길에 그녀는 우연히 Gloria를 만났는데, 그녀는 Sharon에게 오늘 밤 영화를 보러 가자고 했다. Sharon은 좀 쉬고 잠을 자고 싶기 때문에 Gloria의 제안을 거절하려고 한다. Sharon은 Gloria에게 뭐라고 말할까?
- hand in ~을 제출하다 on one's way back to ~로 돌아오는 길에 run into ~를 우연히 마주치다 take a rest 휴식을 취하다, 쉬다 refuse 거절하다 offer 제안 grab a bite to eat 간단히 먹다

16 What are the two people talking about?

- ① They are talking about the newspaper.
- ② They are talking about the factory.
- ③ They are talking about the woman's hobby.
- ④ They are talking about which movie to see.

두 사람은 무엇에 대해 이야기하고 있는가?

- ① 그들은 신문에 대해 이야기하고 있다.
- ② 그들은 공장에 대해 이야기하고 있다.
- ③ 그들은 여자의 취미에 대해 이야기하고 있다.
- ④ 그들은 어떤 영화를 볼지에 대해 이야기하고 있다.

M: **What are you reading in the newspaper?**

W: I'm reading about the movies. I am deciding which one to watch.

M: Oh, **let's see**. I heard that *The Chocolate Factory* is real fun.

W: The critic says so, too. But I don't like animation.

M: **Is there any interesting movie you'd like to watch?**

W: **I am thinking about watching *Run away, Joe*.**

M: 신문에서 뭘 읽고 있는 거야?

W: 영화에 관해 읽고 있어. 어떤 것을 볼지 결정 중이야.

M: 오, 어디 보자. <초콜릿 공장>이 정말 재미있다고 하더라.

W: 평론가도 그렇게 말하더라. 하지만 난 만화 영화는 싫어.

M: 네가 보고 싶은 어떤 재미있는 영화라도 있어?

W: <달아나, 조>를 볼까 생각 중이야.

newspaper 신문 **critic** 비평가, 평론가 **animation** 만화 영화 **interesting** 흥미로운, 재미있는

17 What will the man most likely say next?

- ① Why should I do that?
- ② Oh, Mom, I don't know why you hate him.
- ③ Of course. I finished it an hour ago.
- ④ Cool. I'll clean up the garage then.

다음에 이어질 남자의 응답으로 가장 적절한 것은?

- ① 왜 제가 그래야만 하죠?
- ② 오, 엄마, 왜 그를 싫어하시는지 모르겠어요.
- ③ 물론이죠. 한 시간 전에 끝냈어요.
- ④ 좋아요. 그러면 전 차고를 치울게요.

M: Mom, where are you?

W: Here. I'm in the garage. What's up?

M: **I need to ask you a favor**. Can I go to Brian's house and spend the night?

W: Do you mean tonight?

M: Yeah. He asked me to come over. **He's got a new video game**.

W: Okay. **But did you finish your homework?**

M: 엄마, 어디 계세요?

W: 여기, 차고에 있어. 무슨 일이니?

M: 부탁드릴 게 있어서요. Brian의 집에 가서 자고 봐도 돼요?

W: 오늘 밤 말이니?

M: 네, 개가 오라고 해서요. 개한테 새로운 비디오 게임이 생겼거든요.

W: 알겠다. 근데 속제는 했니?

garage 차고 **spend th night** 밤을 보내다 **come over** (누구의 집에) 들르다, 오다 **video game** 비디오 게임

QUESTION & ANSWER

AUDIO SCRIPT

TRANSLATION

01 대화를 듣고, 남자가 새로 구입한 것을 고르시오.



W: Are you ready for the soccer game?
 M: Of course. I bought some new shin guards.
 W: **What are they for?**
 M: They are to protect my shins.
 W: They look good. I hope they bring you good luck.
 M: Thanks.

W: 축구 경기 할 준비 다 되었니?
 M: 물론이지. 나 새 정강이 보호대도 샀어.
 W: 무엇에 쓰는 건데?
 M: 내 정강이를 보호하는 거야.
 W: 좋아 보인다. 그것이 네게 행운을 가져다 주기를 바래.
 M: 고마워.

soccer game 축구 경기 shin guard 정강이 보호대
 protect 보호하다 shin 정강이

02 대화를 듣고, 여자의 현재 상태를 고르시오.

- ① angry
- ② sick
- ③ energetic
- ④ bright

- ① 화난
- ② 아픈
- ③ 활동적인
- ④ 밝달한

M: Your voice is very weak. **Are you sick?**
 W: It's my throat. It's very sore.
 M: **What happened?**
 W: I practiced too much.
 M: Oh, you mean the singing contest.
 W: Yes.

M: 네 목소리가 너무 힘이 없다. 어디 아프니?
 W: 목 때문에. 목이 많이 아파.
 M: 왜 그런 건데?
 W: 연습을 너무 많이 했나 봐.
 M: 아, 노래 경연 대회 말하는 거구나.
 W: 응.

voice 목소리 weak 약한, 힘이 없는 throat 목 sore 아픈
 practice 연습하다 singing contest 노래 경연 대회

03 대화를 듣고, 무엇에 관한 내용인지 고르시오.

- ① their friend's birthday
- ② their teacher's wedding
- ③ visiting their grandparents
- ④ buying a gift

- ① 친구의 생일
- ② 선생님의 결혼식
- ③ 조부모님 댁 방문
- ④ 선물 구입

M: **Did you hear the news?**
 W: No, I didn't hear anything.
 M: Our English teacher is going to get married.
 W: **What a surprise.** When is the wedding?
 M: It's going to be held in September. I don't know the date.
 W: Let's visit her and ask about it.

M: 너 소식 들었니?
 W: 아니, 아무것도 못 들었는데.
 M: 우리 영어 선생님이 결혼하신대.
 W: 놀랍다. 결혼식이 언제야?
 M: 9월에 거행될 건데, 날짜는 몰라.
 W: 선생님께 가서 여쭙 보자.

get married 결혼하다 wedding 결혼(식) be held (식 등이) 열리다, 거행되다 September 9월

QUESTION & ANSWER

AUDIO SCRIPT

TRANSLATION

04 대화를 듣고, 여자가 해야 할 일을 고르시오.

- ① study Korean history
- ② read a book
- ③ go to sleep
- ④ help her brother

- ① 한국 역사 공부하기
- ② 책 읽기
- ③ 잠자리에 들기
- ④ 남동생 도와주기

W: I have to go now.

M: Now? It's only 4 o'clock. Let's play for one more hour.

W: I wish I could. But I have to help my brother.

M: **What do you need to do?**

W: I have to teach him math. He didn't do well on his last exam.

M: I see. Good luck.

W: 나 그만 가야 해.

M: 지금? 겨우 4시인데. 한 시간만 더 놀자.

W: 나도 그리고 싶지만, 내 동생을 도와줘야 해.

M: 뭘 해야 하는데?

W: 수학을 가르쳐 줘야 해. 지난번 시험을 잘못 봤거든.

M: 알겠어. 행운을 빌어

have to ~해야 한다 **wish** 원하다, ~하면 좋겠다 **teach** 가르치다 **do well on the exam** 시험을 잘 보다

05 대화를 듣고, 남자가 이번 주에 받은 용돈의 액수를 고르시오.

- ① \$7.50
- ② \$15
- ③ \$20
- ④ \$30

- ① 7.5달러
- ② 15달러
- ③ 20달러
- ④ 30달러

M: Mom, today is Friday.

W: Yeah. I know.

M: When are you going to give me my allowance?

W: Oh, I'm so sorry. I totally forgot.

M: You didn't give it to me last week, either.

W: All right. It's \$15 per week, right? Here you are.

M: Thank you, Mom.

M: 엄마, 오늘 금요일이에요.

W: 그래, 알아.

M: 제 용돈 언제 주실 거예요?

W: 오, 미안해. 까맣게 잊고 있었네.

M: 지난주에도 안 주셨어요.

W: 알겠다. 주당 15달러 맞지? 여기 있다.

M: 감사합니다, 엄마.

allowance 용돈 **totally** 완전히, 전적으로 **per week** 주당

06 다음을 듣고, 여자가 방송을 하는 이유를 고르시오.

- ① to tell the shoppers to enjoy shopping
- ② to tell the shoppers to be careful
- ③ to tell the shoppers to visit the shopping mall again
- ④ to tell the shoppers to buy some gifts

- ① 쇼핑객들에게 쇼핑을 즐기라고 말하기 위해
- ② 쇼핑객들에게 조심하라고 말하기 위해
- ③ 쇼핑객들에게 쇼핑몰을 다시 방문하라고 말하기 위해
- ④ 쇼핑객들에게 선물을 구입하라고 말하기 위해

W: Good morning. Welcome to the Wi Wi Shopping Mall, shoppers. Since Christmas is coming soon, many people are visiting us to buy gifts. However, the number of customers getting their possessions stolen is also increasing. Please don't leave your belongings unattended. If you have to, please ask your friends to watch them for you. Thank you for your cooperation.

W: 안녕하세요. 쇼핑객 여러분, Wi Wi 쇼핑몰에 오신 것을 환영합니다. 곧 크리스마스가 다가오기 때문에 많은 분들이 선물을 사기 위해 저희 물을 찾고 있습니다. 하지만 소비품을 도난당하는 고객님들의 수도 증가하고 있습니다. 여러분의 소비품을 봐주는 사람 없이 놓아두지 마십시오. 만일 그래야 한다면, 친구분들에게 그것을 봐달라고 부탁하십시오. 협조해 주셔서 감사합니다.

shopper 쇼핑객 **gift** 선물 **customer** 고객 **get ~ stolen** ~을 도난당하다 **possessions** 소유물, 소비품 **increase** 증가하다 **belongings** 소비품, 소유물 **unattended** 지켜보지(돌보는) 사람이 없는 **cooperation** 협조, 협동

QUESTION & ANSWER	AUDIO SCRIPT	TRANSLATION
<p>07 대화를 듣고, 남자가 여자에게 부탁한 일을 고르시오.</p> <p><input checked="" type="checkbox"/> help with his homework <input type="checkbox"/> help with cleaning his room <input type="checkbox"/> go to English class together <input type="checkbox"/> go to a movie together</p> <p>① 그의 숙제를 도와주기 ② 그의 방 청소를 도와주기 ③ 영어 수업에 같이 가기 ④ 영화 보러 같이 가기</p>	<p>M: Rosa, do you have some time? W: Yes. Why? M: <u>I'm doing my English homework now. But I don't know how to write this in English. Could you please help me?</u> W: No problem. When is it due? M: It's due tomorrow. W: Okay. I'll help you right after I clean my room. M: Thank you.</p>	<p>M: Rosa, 시간 좀 있어? W: 응, 왜? M: 나 지금 영어 숙제 하고 있는데, 이걸 영어로 어떻게 쓰는지 모르겠어. 나 좀 도와줄 수 있어? W: 문제없어. 언제까지인데? M: 내일까지야. W: 알았어. 내 방 청소만 하고 바로 도와줄게. M: 고마워.</p> <p>due 기한이 ~인 right after ~ 후 바로</p>
<p>08 대화를 듣고, 두 사람이 대화하는 장소를 고르시오.</p> <p><input type="checkbox"/> a school <input type="checkbox"/> a restaurant <input type="checkbox"/> a classroom <input checked="" type="checkbox"/> a gym</p> <p>① 학교 ② 식당 ③ 교실 ④ 체육관</p>	<p>W: May I help you? M: Yes, please. <u>I'd like to enroll in an aerobics class. Can I have the schedule?</u> W: We have classes that meet three times a week and twice a week. Both of them are held in the morning. Which do you prefer? M: I'd like to take the twice-a-week course. W: Okay. You can join the class next week.</p>	<p>W: 무엇을 도와 드릴까요? M: 네, 에어로빅 반에 등록하고 싶은데요, 일정을 알 수 있을까요? W: 수업은 일주일에 세 번 하는 것과 두 번 하는 것이 있습니다. 두 수업 모두 아침에 열립니다. 어떤 것으로 하시겠습니까? M: 주 2회 코스를 수강하고 싶습니다. W: 알겠습니다. 다음 주부터 수업에 참가하실 수 있습니다.</p> <p>enroll 등록하다 schedule 일정 three times a week 일주일에 세 번 twice a week 일주일에 두 번 take a course 강좌를 수강하다 join 참여하다, 참가하다</p>
<p>09 대화를 듣고, 두 사람의 관계로 알맞은 것을 고르시오.</p> <p><input type="checkbox"/> student – teacher <input type="checkbox"/> mechanic – customer <input checked="" type="checkbox"/> police officer – driver <input type="checkbox"/> friend – friend</p> <p>① 학생 – 선생님 ② 수리공 – 고객 ③ 경찰관 – 운전자 ④ 친구 – 친구</p>	<p>M: Excuse me, ma'am. <u>Please show me your driver's license.</u> W: Did I do anything wrong? M: Yes. <u>You didn't stop at the red light.</u> W: Oh, I'm sorry. I was in a hurry. That's why... M: <u>No matter what, you have to follow the traffic rules.</u> W: I'm so sorry. That's my fault. Here you are.</p>	<p>M: 실례합니다, 부인. 운전 면허증을 보여 주십시오. W: 제가 뭐 잘못했나요? M: 네, 빨간불에서 멈추지 않으셨습니다. W: 오, 죄송합니다, 바빠서 그만... M: 무슨 일이 있어도 교통 법규는 지켜셔야 합니다. W: 죄송합니다. 제 잘못이에요, 여기 있습니다.</p> <p>driver's license 운전 면허증 wrong 잘못된, 그릇된 red light 빨간불 no matter what 무슨 일이 있어도 follow 따르다, 지키다 traffic rule 교통 법규 fault 잘못</p>

10 대화를 듣고, 남자가 여자를 위해 할 일을 고르시오.

- ① finish her report
- ② buy some eggs
- ③ pick up the laundry
- ④ mow the lawn

- ① 그녀의 보고서 끝내기
- ② 계란 사오기
- ③ 세탁물 찾아오기
- ④ 잔디 깎기

W: Will, **are you busy right now?**
 M: I am working on my report, but I'll be done in a minute. Why?
 W: Can you go to buy some eggs?
 M: Mom, don't you remember that I bought some yesterday? **They're in the refrigerator.**
 W: Right. Sorry that I forgot. **Then could you pick up the laundry from the dry cleaner's?**
 M: Okay. But don't ask me to mow the lawn today.

W: Will, 지금 바쁘니?
 M: 보고서 작성 중인데 금방 끝날 거예요. 왜요?
 W: 가서 계란 좀 사올래?
 M: 엄마, 어제 제가 계란 사 온 거 잊으셨어요? 냉장고에 있잖아요.
 W: 맞아. 잊어버려서 미안하다. 그럼 세탁소에서 옷 좀 찾아올래?
 M: 알겠어요. 하지만 오늘 잔디 깎으라고 하지는 마세요.
be done 끝나다 **in a minute** 곧, 금방, 당장 **refrigerator** 냉장고 **pick up** 찾아오다 **laundry** 세탁물 **dry cleaner's** 세탁소 **mow the lawn** 잔디를 깎다

11 대화를 듣고, 두 사람이 앞으로 구경하기로 한 활동을 고르시오.

School Festival Activities

- ① Singing Contest 10:00-11:00
- ② Art Show 11:00-12:00
- ③ Violin Concert 1:00-2:00
- ④ Basketball Tournament ... 1:30-2:30

학교 축제 활동

- ① 노래 대회..... 10:00 - 11:00
- ② 미술 전시회..... 11:00 - 12:00
- ③ 바이올린 콘서트..... 1:00 - 2:00
- ④ 농구 시합..... 1:30 - 2:30

M: I'm still sad that we missed the singing contest.
 W: Me, too. But if we hurry up, we can get to the art show on time.
 M: Do you want to see that? **That doesn't sound interesting. How about grabbing something to eat instead?**
 W: Okay. **But let's not miss out on the violin concert after that.**
 M: Yeah.

M: 노래 대회를 놓쳐서 아직도 섭섭해.
 W: 나도. 하지만 서두르면 미술 전시회에는 제때에 도착할 수 있을 거야.
 M: 너 그거 보고 싶니? 별로 재미없을 것 같은데. 대신에 뭔가를 좀 먹는 게 어때?
 W: 좋아. 하지만 바이올린 콘서트 보는 건 놓치지 말자.
 M: 그래.
hurry up 서두르다 **on time** 정각에, 제때에 **sound** ~처럼 들리다 **grab something to eat** 무언가를 간단히 먹다 **instead** 대신에 **miss out on** ~을 놓치다 **tournament** 토너먼트, 시합

12 다음을 듣고, 그내용과 일치하는 것을 고르시오.

- ① The travelers will enjoy the view from the bus.
- ② There is no place to eat.
- ③ The travelers will have one hour of free time.
- ④ The bus will be waiting in the same place.

- ① 관광객들은 버스에서 경치를 즐길 것이다.
- ② 먹을 곳이 없다.
- ③ 관광객들은 자유 시간을 1시간 가질 것이다.
- ④ 버스는 똑같은 곳에서 기다릴 것이다.

M: Hello, everybody. We're now arriving at the next sightseeing attraction: Harbor Bridge. As I told you earlier, **there are many cafes around this area.** So please take some time to drink some coffee while you enjoy a great view of the bridge. We'll meet you here in two hours. **The bus will be waiting for you right here.**

M: 여러분, 안녕하세요. 우리는 지금 다음 관광 명소인 Harbor Bridge에 도착하고 있습니다. 아까 말씀드린 대로, 이 지역 주변에는 카페들이 많이 있습니다. 그러므로 멋진 다리 풍경을 즐기면서 커피 마시는 시간을 가져 보세요. 우리는 여기에서 2시간 후에 여러분을 뵙겠습니다. 버스는 바로 여기에서 기다리고 있을 거예요.
arrive 도착하다 **sightseeing attraction** 관광 명소 **a great view** 멋진 경관, 멋진 전망 **bridge** 다리 **wait for** ~을 기다리다

QUESTION & ANSWER

13 다음 그림의 상황에 가장 적절한 대화를 고르시오.



- ① ② ③ ④

14 대화를 듣고, 남자의 마지막 말에 대한 여자의 응답으로 가장 적절한 것을 고르시오.

- ① Wake up. You've slept for more than 2 hours.
- ② Don't worry. You can do a good job.
- ③ I don't know why I should do that.
- ④ Are you insane? Why are you doing that?

- ① 일어나. 넌 두 시간도 넘게 잤어.
- ② 걱정 마. 넌 잘할 수 있어.
- ③ 내가 왜 그걸 해야 하는지 모르겠어.
- ④ 너 미쳤나? 왜 그걸 하고 있어?

15 다음을 듣고, 상황에 어울리는 말을 고르시오.

- ① I hate my job. I'm going to quit it.
- ② I like being a teacher, but I want to be a writer.
- ③ I don't know why you want to quit.
- ④ I am really serious. Stop laughing.

- ① 난 내 직업이 싫어요. 그만둘 거예요.
- ② 선생님인 것도 좋지만, 저는 작가가 되고 싶어요.
- ③ 당신이 왜 그만두고 싶어 하는지 모르겠어요.
- ④ 난 정말 심각해요. 그만 웃어요.

AUDIO SCRIPT

- ① W: Call your dad and tell him to pick you up.
M: Okay. **I'll call him right away.**
- ② W: **Can I ask you to give me a wake-up call?**
M: Okay. What time?
- ③ W: **Wake up. The sun is high in the sky.**
M: Oh, Mom. Please let me sleep for one more hour.
- ④ W: I understand how sleepy you are.
M: I didn't fall asleep. I was studying.

- M: Ahhh! I am too sleepy.
- W: **Why don't you go to sleep then?**
- M: I can't. If I don't finish this today, it will be the end of the world.
- W: Is that something you are writing for the school paper?
- M: Yeah, it is. **Now I regret that I promised to do this.**

- W: Tom teaches middle school students. He is very kind and warm-hearted, so everyone likes him. He likes his job very much, but he has a dream of becoming a writer. **When his family gets together, he wants to tell them that he is quitting teaching and is starting a new career as a writer.** What would he say to his family?

TRANSLATION

- ① W: 아빠에게 전화해서 널 데리러 오라고 해라.
M: 알겠어요. 바로 전화할게요.
- ② W: 모닝콜 해 달라고 부탁해도 되나요?
M: 네. 몇 시예요?
- ③ W: 일어나. 해가 중천에 떴어.
M: 오, 엄마. 제발 한 시간만 더 자게 해 주세요.
- ④ W: 네가 얼마나 졸릴지 이해해.
M: 저 자지 않았어요. 공부하고 있었어요.

pick up 데리러 오다 wake-up call (호텔 등에서의) 모닝콜 sleepy 졸린 fall asleep 잠들다

- M: 아~! 나 너무 졸려.
- W: 그럼 가서 자지 그래?
- M: 안 돼. 오늘 이걸 끝내지 못하면 끝장이야.
- W: 학교 신문에 내기 위해 쓰고 있는 거 말이나?
- M: 응, 맞아. 지금은 그렇게 하기로 약속한 걸 후회하고 있어.

the end of the world 세상의 끝 school paper 학교 신문 regret 후회하다 promise 약속하다 insane 정신 이상의, 미친, 제정신이 아닌

- W: Tom은 중학교 학생들을 가르친다. 그는 매우 친절하고 마음이 따뜻해서 모든 사람들이 그를 좋아한다. 그는 그의 직업을 매우 좋아하지만 작가가 되고 싶은 꿈이 있다. 그의 가족이 모일 때, 그는 가르치는 것을 그만두고 작가로서 새로운 직업을 시작하겠다고 말하고 싶다. 그는 그의 가족에게 뭐라고 말할까?

middle school 중학교 warm-hearted 마음이 따뜻한 writer 작가 get together 모이다 quit 그만두다 career 커리어, 직업, 사회생활, 경력

16 What are the two people talking about?

- ① They are talking about which movie to see.
- ② They are talking about their favorite day.
- ③ They are talking about an upcoming exam.
- ④ They are talking about how to prepare for an exam.

두 사람은 무엇에 대해 이야기하고 있는가?

- ① 그들은 어떤 영화를 볼지에 대해 이야기하고 있다.
- ② 그들은 그들이 좋아하는 날에 대해 이야기하고 있다.
- ③ 그들은 다가오는 시험에 대해 이야기하고 있다.
- ④ 그들은 어떻게 시험을 준비할지에 대해 이야기하고 있다.

M: Jenny, what do you say to watching a movie this weekend?

W: **Are you serious?** Don't you know that we have a test on Monday?

M: Oh, **I almost forgot.** Do you think it's going to be difficult?

W: Well, maybe not. But we'd better study anyway.

M: That's right. I'll get a good score this time.

M: Jenny, 이번 주말에 영화 보는 거 어때?

W: 진심이야? 우리 월요일에 시험 보는 거 몰라?

M: 아, 잊어 먹을 뻔했다. 시험이 어려울까?

W: 글썄, 아닐 수도 있지. 그래도 어쨌든 공부하는 게 좋아.

M: 맞아. 나 이번에는 좋은 점수를 받아야겠어.

serious 심각한, 진지한 **almost** 거의 **score** 점수

17 What will the man most likely say next?

- ① Then let's go to Bukhansan.
- ② Are you sure you are not sleepy?
- ③ Cool. I am so excited about the weekend.
- ④ Why? Do you have something else scheduled?

다음에 이어질 남자의 응답으로 가장 적절한 것은?

- ① 그럼 북한산에 가자.
- ② 너 확실히 졸리지 않은 거지?
- ③ 좋아. 주말이 너무 기대된다.
- ④ 왜? 뭐 다른 계획 있어?

M: Do you have some time this weekend?

W: Why do you ask? Are you doing something interesting?

M: John and I are going to the amusement park. Do you want to come?

W: Wow. **That sounds so exciting.** Okay. I'll join you guys.

M: 이번 주말에 시간 있니?

W: 왜 묻는데? 뭐 재미있는 거라도 할 거야?

M: John이랑 나는 놀이 공원에 가려고, 너도 갈래?

W: 와, 너무 신나겠다. 좋아. 나도 합류할게.

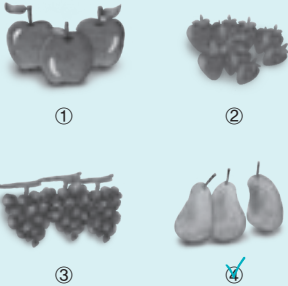
weekend 주말 **amusement park** 놀이공원 **exciting** 흥미진진한, 신이 나는

QUESTION & ANSWER

AUDIO SCRIPT

TRANSLATION

01 대화를 듣고, 두 사람이 구입할 과일을 고르시오.



M: These strawberries look so fresh.
W: But we still have some in the refrigerator.
M: **What about the grapes?**
W: Jake doesn't like them. **Why don't we buy these pears? They look so delicious.**
M: Hmm... well, okay. We haven't eaten them for a long time.
W: Okay. **Let's buy three of them.**

M: 이 딸기들 참 신선해 보이네.
W: 하지만 냉장고에 아직 좀 남아 있어요.
M: 포도는 어때?
W: Jake가 안 좋아해요. 이 배들을 사는 건 어때요? 아주 맛있어 보이는데.
M: 음... 좋아. 한동안 먹지 않았으니까.
W: 좋아요. 3개만 사요.

strawberry 딸기 fresh 신선한, 싱싱한 refrigerator 냉장고 pear 배 delicious 맛있는 for a long time 한참 동안, 오랫동안

02 대화를 듣고, 자신의 성적에 대한 남자의 심정을 고르시오.

- ① delighted
- ② disappointed
- ③ surprised
- ④ satisfied

- ① 기쁜
- ② 실망한
- ③ 놀란
- ④ 만족한

W: **I can't believe my eyes.** I got an A+ in my language class. **What about you?**
M: **I only got a B.**
W: **How did that happen? Your test score was higher than mine.**
M: **Yeah, but I missed an assignment and was absent from class twice.**
W: Oh, I'm so sorry to hear that.

W: 내 눈을 믿을 수가 없어. 나 언어 수업에서 A+ 받았어. 너는?
M: 난 겨우 B 받았어.
W: 어떻게 그럴 수 있지? 네 시험 점수는 나보다 높았잖아.
M: 응, 그런데 과제를 하나 빼먹고 수업을 두 번이나 결석했거든.
W: 오, 안됐다.

language 언어 score 점수 assignment 과제 absent 결석한, 결근한

03 다음을 듣고, 무엇에 관한 설명인지 고르시오.

- sunglasses
- ② eyeglasses
- ③ contact lens
- ④ mascara

- ① 선글라스
- ② 안경
- ③ 콘택트렌즈
- ④ 마스크라

M: **These are a form of protective eyewear to prevent bright sunlight from damaging the eyes.** People usually wear these during summertime. These days, they are popular as fashion accessories, especially on the beach. They come in several different colors, like brown, black, or green.

M: 이것은 밝은 햇빛이 눈을 손상시키는 것을 방지하기 위한 보호용 안경의 한 종류이다. 사람들은 대개 이것을 여름철에 착용한다. 오늘날 이것은 특히 해변에서 인기 있는 패션 액세서리이다. 이것은 갈색, 검정, 녹색과 같은 여러 종류의 색깔로 나온다.

form 종류, 형태 protective 보호하는, 보호용의 eyewear 안경류 prevent ~ from... (~가...하는 것을) 막다, 방지하다 damage 손상을 주다; 손상 summertime 여름철 popular 인기 있는, 대중적인 fashion accessory 패션 액세서리 especially 특히

QUESTION & ANSWER

AUDIO SCRIPT

TRANSLATION

04 대화를 듣고, 두 사람이 내일 오후에 할 일을 고르시오.

- ① go to the park
- ② go to school
- ③ go to the museum
- ④ go to the station

- ① 공원에 가기
- ② 학교에 가기
- ③ 박물관에 가기
- ④ 역에 가기

W: Do you have anything in mind for what you'd like to do tomorrow?

M: Well, I was thinking about going to the city museum.

W: The city museum?

M: Yes. I heard there is an exhibition on 17th century artists.

W: Wow! That sounds like fun.

M: I think so. Let's meet at 3 in front of the subway station.

W: 내일 하고 싶은 거 생각해 둔 것 있니?

M: 음, 시립 미술관에 갈까 생각중이었어.

W: 시립 미술관?

M: 응. 17세기 화가들에 대한 전시회가 열린다고 들었어.

W: 왜 재미있겠다.

M: 나도 그렇게 생각해. 지하철역 앞에서 3시에 만나자.

have ~ in mind ~을 염두에 두다 **think about** ~에 대해 생각하다 **museum** 박물관, 미술관 **exhibition** 전시회 **artist** 예술가, 화가 **sound like** ~처럼 들리다 **in front of** ~앞에 **subway station** 지하철역

05 대화를 듣고, 여자의 집에서 학교까지 가는데 걸리는 시간을 고르시오.

- ① 20 minutes
- ② 25 minutes
- ③ 30 minutes
- ④ 40 minutes

- ① 20분
- ② 25분
- ③ 30분
- ④ 40분

M: Susan, why are you in a hurry?

W: I'm late for class. It's already 8:30.

M: How long does it take to get to school?

W: About 25 minutes.

M: Oh, I see. It won't be hard to get to school by 9:00.

W: I hope the traffic isn't too bad.

M: Susan, 왜 서두르니?

W: 수업에 늦었어. 벌써 8시 30분이야.

M: 학교까지 가는 데 얼마나 걸리는데?

W: 대략 25분 정도.

M: 그렇구나. 학교에 9시까지 가는데 그리 어렵지 않을 거야.

W: 교통 체증이 심하지 않았으면 좋겠다.

in a hurry 서두르는, 급한, 바쁜 **be late for** ~에 늦다 **get to** ~에 도착하다 **about** 약, 대략 **traffic** 교통(량)

06 다음을 듣고, 여자가 말하고자 하는 바를 고르시오.

- ① learning English
- ② going to the station
- ③ visiting and enrolling in the school
- ④ seeing the VOD lecture

- ① 영어 배우기
- ② 역에 가기
- ③ 학교를 방문하고 등록하기
- ④ 동영상 강의 보기

W: If you want to improve your English communication skills, please come to our school. Our staff members are highly qualified and enthusiastic. You can stop by our school. It is located at Gangnam Station on line number 2. Or you can visit our website at www.learningECS.com. You can see a sample VOD lecture on our website. I hope to see you in class.

W: 영어 회화 실력을 향상시키고 싶다면 저희 학교로 오세요. 저희 강사진은 자질이 아주 높고 열성적입니다. 저희 학교에 들러 보세요. 2호선 강남역에 위치해 있습니다. 아니면 저희 웹사이트 www.learningECS.com을 방문해 보세요. 저희 웹사이트에서 샘플 동영상 강의를 보실 수 있습니다. 수업 시간에 여러분을 뵈 수 있기를 바랍니다.

improve 향상시키다, 개선하다 **English communication skill** 영어 회화 실력[기술] **staff** 직원, 사원, 참모진 **qualified** 자격이 있는, 자질을 갖춘 **enthusiastic** 열성적인 **stop by** ~에 들르다 **VOD** 주문형 비디오, 맞춤형 영상정보 서비스 (= video on demand) **lecture** 강의

QUESTION & ANSWER	AUDIO SCRIPT	TRANSLATION
<p>07 대화를 듣고, 남자가 여자에게 부탁한 일을 고르시오.</p> <p>① tell him where Main Street is <input checked="" type="checkbox"/> ② tell him how to get to the gym ③ tell him how to go on a diet ④ draw him a picture</p> <p>① 그에게 Main Street이 어디에 있는지 말해 주기 ② 그에게 체육관에 어떻게 가는지 말해 주기 ③ 그에게 다이어트를 어떻게 하는지 말해 주기 ④ 그에게 그림 그려 주기</p>	<p>M: Mary, could you do me a favor? W: What is it? M: I'm planning to lose some weight. <u>Do you know any good gyms?</u> W: <u>I heard that the one on Main Street has good facilities.</u> M: Really? <u>Can you give me the exact location?</u> W: Sure. I'll draw you a map. M: Thank you.</p>	<p>M: Mary, 부탁 좀 들어줄래? W: 뭔데? M: 나 살을 좀 뺄까 하는데, 괜찮은 체육관 알고 있는 데 있니? W: Main Street에 있는 체육관의 시설이 좋다고 들어. M: 그래? 정확한 위치 좀 가르쳐 줄래? W: 물론. 지도를 그려 줄게. M: 고마워.</p> <p>plan to ~할 것을 계획하다 lose weight 살을 빼다 gym 체육관, 헬스클럽 facilities 시설, 설비 exact 정확한 location 위치 map 지도</p>
<p>08 대화를 듣고, 두 사람이 대화하는 장소를 고르시오.</p> <p>① a butcher shop ② a fruit store ③ a kitchen <input checked="" type="checkbox"/> ④ a supermarket</p> <p>① 정육점 ② 과일 가게 ③ 주방 ④ 슈퍼마켓</p>	<p>W: Excuse me. <u>I'd like to buy some kitchenware.</u> Could you tell me where it is? M: It's in aisle 5. W: <u>What about fruit?</u> M: You have to go downstairs. <u>It is next to the meat section.</u> W: Thank you very much.</p>	<p>W: 실례합니다. 주방용품을 사고 싶은데요, 그것이 어디에 있는지 말씀해 주시겠습니까? M: 그것은 5번 통로에 있습니다. W: 과일요? M: 아래층으로 내려가셔야 합니다. 그것은 육류 코너 옆에 있습니다. W: 감사합니다.</p> <p>kitchenware 주방[부엌]용품 aisle 통로 downstairs 아래층으로 meat 고기, 육류 section 구역</p>
<p>09 대화를 듣고, 두 사람의 관계로 알맞은 것을 고르시오.</p> <p><input checked="" type="checkbox"/> nurse - patient ② doctor - patient ③ nurse - doctor ④ receptionist - customer</p> <p>① 간호사 - 환자 ② 의사 - 환자 ③ 간호사 - 의사 ④ 접수 담당자 - 고객</p>	<p>M: What do I have to do next? W: <u>Take off your shoes and measure your height and weight.</u> M: And then? W: <u>And then I'll check your blood pressure.</u> M: Okay. Is that all? W: No, and you have to wait your turn. <u>Dr. Mills is seeing another patient now.</u></p>	<p>M: 다음에는 무엇을 해야 하나요? W: 신발을 벗으시고 키와 몸무게를 재세요. M: 그리고요? W: 그리고 제가 혈압을 측정할 것입니다. M: 알겠습니다. 그게 다인가요? W: 아니요, 그리고 순서를 기다리셔야 해요. Mills 박사님께서 지금 다른 환자를 보고 계시거든요.</p> <p>take off (옷, 신발 등을) 벗다 measure 재다, 측정하다 height 키 weight 몸무게 blood pressure 혈압 turn 차례, 순번 patient 환자</p>

10 대화를 듣고, 남자가 여자를 위해 할 일을 고르시오.

- ① help her study math
- ② fix her computer
- ③ check her grade online
- ④ get a pen

- ① 그녀가 수학 공부를 하는 것을 돕기
- ② 그녀의 컴퓨터 고치기
- ③ 온라인으로 그녀의 성적 확인하기
- ④ 펜 준비하기

W: Did you check out your grade in math class?
 M: No, not yet. Are the grades online already?
 W: **As far as I know, yes.** But I can't check mine now. My computer is suddenly not working.
 M: **Do you want me to check it out for you?**
 W: Yes. Thank you. **I'll let you know my ID.**
 M: All right. Let me get a pen first.

W: 네 수학 성적 확인했니?
 M: 아니, 아직. 벌써 인터넷에 뒀어?
 W: 내가 알기로는 그래. 근데 나 지금 내 것을 확인할 수가 없어. 내 컴퓨터가 갑자기 작동을 안 해.
 M: 내가 확인해 줄까?
 W: 응. 고마워. 내 ID를 알려 줄게.
 M: 알았어. 펜 먼저 준비할게.

grade 성적, 학점 online 온라인으로 as far as I know 내가 아는 한, 내가 알기로는 suddenly 갑자기 ID 아이디

11 대화를 듣고, 두 사람이 수강할 수업을 고르시오.

	Class	Time
①	Yoga	Friday 10 a.m.
② <input checked="" type="checkbox"/>	Pilates	Friday 2 p.m.
③	Dance	Saturday 10 a.m.
④	Boxing	Saturday 2 p.m.

	수업	시간
①	요가	금요일 오전 10시
②	필라테스	금요일 오후 2시
③	춤	토요일 오전 10시
④	권투	토요일 오후 2시

W: Wow, every class seems so interesting.
 M: You've wanted to learn yoga.
Why don't we try that?
 W: But I have economics class on Friday morning.
 M: Right. **Then what about Pilates?**
 W: **I'd like to try it.** But don't you have boxing lessons on Friday around 2?
 M: I used to. **But I changed the time to Saturday morning.**
 W: Cool. Then let's learn that.

W: 와, 모든 수업이 다 재미있을 것 같다.
 M: 넌 요가 배우고 싶어 했잖아. 그걸 하는 게 어때?
 W: 하지만 난 금요일 오전에 경제학 수업이 있어.
 M: 그렇구나. 그럼 필라테스는 어때?
 W: 해 보고 싶어. 근데 금요일 2시쯤에 너 권투 레슨 있지 않아?
 M: 그랬었는데, 토요일 아침으로 시간을 바꿨어.
 W: 좋아. 그럼 그걸 배우자.

yoga 요가 economics 경제학 Pilates 필라테스 change 바꾸다

12 대화를 듣고, 그 내용과 일치하는 것을 고르시오.

- ① The man wants to learn the drum.
- ② The woman will take a drum class.
- ③ The man will visit Japan.
- ④ The woman will learn Japanese.

- ① 남자는 드럼을 배우기를 원한다.
- ② 여자는 드럼 수업을 들을 것이다.
- ③ 남자는 일본을 방문할 것이다.
- ④ 여자는 일본어를 배울 것이다.

M: **Have you made up your mind?**
 W: **Not yet.** There are so many interesting classes here.
 M: You've always wanted to learn the drum, haven't you?
 W: Yeah. But I want to learn something academic this time.
 M: Do you mean like a language class?
 W: Yeah. **I think I'd better learn Japanese before I go on my trip to Japan.**

M: 결정했어?
 W: 아직. 여기 재미있는 수업이 진짜 많다.
 M: 넌 항상 드럼을 배우고 싶어 했잖아, 안 그래?
 W: 맞아. 근데 이번에는 뭔가 학구적인 걸 배우고 싶어.
 M: 언어 수업 같은 거 말이야?
 W: 응. 일본으로 여행 가기 전에 일어를 좀 배우는 게 좋겠어.

make up one's mind 결정하다, 마음을 먹다 drum 드럼 academic 학문의, 학구적인 language 언어 had better ~하는 편이 낫다, ~해야 한다

QUESTION & ANSWER

13 다음 그림의 상황에 가장 적절한 대화를 고르시오.



- ①
- ②
- ③
- ④

14 대화를 듣고, 여자의 마지막 말에 대한 남자의 응답으로 가장 적절한 것을 고르시오.

- ① I was too busy doing my other homework.
- ② You are the best student.
- ③ I don't like to take this class anymore.
- ④ What's the hurry? Did something happen?

- ① 다른 숙제 하나도 너무 바빴어.
- ② 넌 최고의 학생이야.
- ③ 난 이 수업을 더 듣고 싶지 않아.
- ④ 왜 서둘러? 무슨 일 있어?

15 다음을 듣고, 상황에 어울리는 말을 고르시오.

- ① I am happy that you two are very good friends.
- ② Do you guys go to the same school?
- ③ You two look really alike. Are you twins?
- ④ Why do you wear the same clothes?

- ① 너희 둘이 아주 좋은 친구라 기분이 좋아.
- ② 너희는 같은 학교에 다니니?
- ③ 너희 둘은 정말 닮았어. 너희 쌍둥이냐?
- ④ 너희는 같은 옷을 입는 이유가 뭐야?

AUDIO SCRIPT

- ① W: Didn't you hear me calling you?
M: Sorry. I was listening to the radio.
- ② W: **Can you help me clean up this mess?**
M: I am sorry, but I am too busy with my homework.
- ③ W: **Are you still watching TV?**
M: Please give me one more hour.
- ④ W: Hurry up! **Don't forget to brush your teeth.**
M: Please, Mom. I am not a child anymore.

TRANSLATION

- ① W: 너 내가 부르는 소리 못 들었니?
M: 죄송해요. 라디오를 듣고 있었어요.
 - ② W: 이 지저분한 것들 치우는 것 좀 도와줄래?
M: 죄송하지만, 전 숙제 때문에 너무 바빠요.
 - ③ W: 너 아직도 TV를 보고 있는 거니?
M: 제발 한 시간만 더 주세요.
 - ④ W: 서둘러! 양치질하는 거 잊지 말고.
M: 엄마, 제발요. 전 이제 어린애가 아니에요.
- call 부르다, 외치다 clean up 치우다, 청소하다 still 여전히, 아직도 brush one's teeth 이를 닦다, 양치질하다

- W: Hi, Jake. It's so nice that our exams are finally ending.
- M: Susie, **how was your exam today?**
- W: It was okay. I found some questions a little difficult, but I think I did well.
- M: Oh, **you sound confident.** I think I failed the exam.
- W: Really? **Did you not study hard enough?**

- W: 안녕, Jake. 드디어 시험이 끝나니 너무 좋다.
 - M: Susie, 오늘 시험 어땠어?
 - W: 괜찮았어. 몇 가지 문제는 좀 어려웠지만, 그래도 잘한 것 같아.
 - M: 와, 너 자신 있구나. 난 시험 망친 것 같아.
 - W: 정말? 너 공부 열심히 안 했니?
- confident 자신감 있는, 확실하는 fail the exam 시험에 실패하다, 낙제하다 enough 충분한

- W: Laura and Julia are good friends with each other. They go to the same school. They have the same hobby. They even have the same hairstyle and wear similar clothes. One day, they make a new friend named Jay. **He thinks the two are very similar and wants to ask them whether they are twins.** What would he ask in this situation?

- W: Laura와 Julia는 서로에게 좋은 친구이다. 그들은 같은 학교를 다닌다. 그들은 같은 취미를 가지고 있다. 심지어 그들은 헤어스타일도 같고 비슷한 옷을 입는다. 어느 날 그들은 Jay라는 새로운 친구를 사귀다. 그는 그들 둘이 너무 비슷하다고 생각하여 그들이 쌍둥이인지를 물어보고 싶어 한다. 그는 이 상황에서 뭐라고 물어볼 수 있을까?
- even 심지어 similar 비슷한 make a friend 친구를 사귀다 whether ~인지 아닌지 twin 쌍둥이

16 What are the two people talking about?

- ① They are talking about the month.
- ② They are talking about their exams.
- ③ They are talking about their vacation plans.
- ④ They are talking about their trip.

두 사람은 무엇에 대해 이야기하고 있는가?

- ① 그들은 달에 대해 이야기하고 있다.
- ② 그들은 시험에 대해 이야기하고 있다.
- ③ 그들은 방학 계획에 대해 이야기하고 있다.
- ④ 그들은 여행에 대해 이야기하고 있다.

M: Can you believe it is already June?

W: Yeah, **we will have our vacation soon.**

M: Right. Even though we have final exams before that, I'm still excited about vacation.

W: **Do you have any special plans?**

M: Nothing is fixed yet. But I'm going to **go on a trip. That's for sure.**

M: 벌써 6월이라는 게 믿어지니?

W: 그러게, 우리 이제 곧 방학이야.

M: 그래, 그 전에 기말고사가 있긴 하지만, 그래도 난 방학이 무척 기대가 돼.

W: 뭐 특별한 계획이라도 있어?

M: 아직 아무것도 결정된 것은 없어. 하지만 여행을 갈 거야. 그건 확실해.

even though 비록 ~이지만 **final exam** 기말고사 **plan** 계획 **fixed** 결정된, 고정된 **go on a trip** 여행을 가다

17 What will the woman most likely say next?

- ① I don't want to help you anymore.
- ② What? What makes you say that?
- ③ Really? Would you lend me your notes, please?
- ④ Why did you miss the classes anyway?

다음에 이어질 여자의 응답으로 가장 적절한 것은?

- ① 난 너는 너를 돕고 싶지 않아.
- ② 뭐? 왜 그렇게 말하는 거야?
- ③ 정말? 네 노트 좀 빌려줄 수 있어?
- ④ 그런데 수업은 왜 빠진 거야?

M: What's up? **How's everything?**

W: Well, things are not so good. **I am having trouble with my studies.**

M: Are you talking about this class?

W: Yeah. It's too hard to catch up on everything. You know I've been away for a week.

M: Right. **You missed some classes. Do you want me to help you?**

M: 안녕? 잘 지내니? [잘 돼가?]

W: 별로야. 공부하는 데 어려움을 겪고 있어.

M: 이 수업을 말하는 거야?

W: 응. 모든 걸 따라잡기가 너무 힘들어. 나 한 주 결석했잖아.

M: 맞아. 너 수업을 몇 개 빼먹었지. 내가 좀 도와줄까?

have trouble with ~에 문제가 있다, ~하는 데 애를 먹다 **catch up on** ~을 따라잡다 **be away** 자리를 비우다, 떠나 있다, 결석하다 **miss** 놓치다, 빼먹다

QUESTION & ANSWER

AUDIO SCRIPT

TRANSLATION

01 대화를 듣고, 여자의 취미를 고르시오.



①



②



③



④

M: Hey, Laura. **What do you usually do in your free time?**

W: **I usually go hiking.** How about you?

M: I like hiking, but I prefer swimming in the pool.

W: Do you also like scuba diving then?

M: Yes, I do.

W: Wow! That must be exciting.

M: Laura야, 넌 여가 시간에 주로 무엇을 하니?

W: 난 주로 하이킹을 가. 너는?

M: 나도 하이킹을 좋아하긴 하지만, 수영장에서 수영하는 걸 더 좋아해.

W: 그러면 스쿠버 다이빙도 좋아하니?

M: 응, 좋아해.

W: 왜 그거 신 나겠다.

free time 자유 시간, 여가 시간 **go hiking** 하이킹을 가다, 등산을 가다 **pool** 수영장 **scuba diving** 스쿠버 다이빙

02 대화를 듣고, 영화를 본 후의 남자의 심정을 고르시오.

- ① bored
- ② excited
- ③ regretful
- ④ sleepy

- ① 지루한
- ② 흥분한
- ③ 후회하는
- ④ 졸린

W: Alex, I called you more than three times last night. But you didn't answer the phone.

M: Oh, I am so sorry. I was in the movie theater.

W: **What did you see?**

M: **I saw Avatar while I was wearing 3D eyeglasses.**

W: You wore 3D eyeglasses?

M: Yes, **you should go to see it. It was fantastic.**

W: Alex, 어젯밤에 네게 세 번도 넘게 전화했었어. 그런데 전화를 받지 않더라.

M: 아, 정말 미안해. 나 극장에 있었어.

W: 뭘 봤는데?

M: 3D 안경을 쓰고 <아바타> 봤어.

W: 3D 안경을 썼다고?

M: 응, 너도 보러 가. 환상적이었어.

answer the phone 전화를 받다 **movie theater** 영화관, 극장 **while** ~하는 동안 **3D** 3차원의 형태, 입체 **eyeglasses** 안경 **fantastic** 환상적인

03 대화를 듣고, 무엇에 관한 내용인지 고르시오.

- ① a picture
- ② a movie director
- ③ jobs
- ④ back dancers

- ① 그림
- ② 영화 감독
- ③ 직업
- ④ 백댄서

W: What are you looking at, Jason?

M: **I'm looking at this job ad poster.**

W: Why?

M: There are lots of interesting jobs here. **I'm interested in being a movie director the most.**

W: **Let me see.** Hmm. **I'm interested in being a backup dancer.**

M: Yeah. That looks exciting, too.

W: 무엇을 보고 있니, Jason?

M: 이 구인 광고 포스터를 보고 있어.

W: 왜?

M: 여기에 흥미로운 직업들이 많아. 나는 영화 감독이 되는 것에 가장 관심이 가.

W: 어디 보자. 음, 나는 백댄서가 되는 데 관심이 간다.

M: 그래, 그것도 재미있겠다.

look at ~을 보다 **job ad** 구인 광고 **poster** 포스터 **be interested in** ~에 관심이 있다, ~에 흥미가 있다 **backup dancer** 백댄서 **director** 감독

04 대화를 듣고, 두 사람이 이번 주말에 하기로 한 일을 고르시오.

- ① go to the library
- ② go to science class
- ③ write a report
- ④ see a professor

- ① 도서관에 가기
- ② 과학 수업에 가기
- ③ 리포트 쓰기
- ④ 교수님 만나기

05 대화를 듣고, 기말고사가 시작되는 날짜를 고르시오.

July						
Sun	Mon	Tue	Wed	Thu	Fri	Sat
	1	2	3 Today	4	5	6
7	8	9	10	11	12	13
14	15	16	17	18	19	20
21	22	23	24	25	26	27

- ① July 1 ② July 3
- ③ July 11 ④ July 18
- ① 7월 1일 ② 7월 3일
- ③ 7월 11일 ④ 7월 18일

06 대화를 듣고, 여자가 전화를 건 목적을 고르시오.

- ① to make a reservation
- ② to make an order
- ③ to say hello
- ④ to make an invitation

- ① 예약하기 위해
- ② 주문하기 위해
- ③ 인사하기 위해
- ④ 초대하기 위해

W: **When is the science report due?**
 M: It is due next Friday.
 W: I see. **Are you done with it?** I haven't even chosen a topic yet.
 M: Me neither. It is very hard to decide what to write about.
 W: **Why don't we go to the library?** We can probably get some ideas there.
 M: That's a great idea. **Let's go together on Saturday.**

W: 과학 리포트 제출이 언제까지니?
 M: 다음 주 금요일까지야.
 W: 그렇구나. 넌 다했니? 난 아직 주제도 정하지 못했어.
 M: 나도 그래. 무엇에 대해 쓸지를 결정하는 것이 너무 어려워.
 W: 우리 도서관에 가면 어때? 거기에서 아이디어를 얻을 수도 있을 거야.
 M: 좋은 생각이야. 토요일에 같이 가자.
science report 과학 리포트 **due** (마감) 기한 **be done with** ~을 다하다, ~을 끝내다 **neither** (부정문을 만들며) ~도 마찬가지로

M: I can't believe the final is almost here.
 W: You're right. **It is so stressful.**
 M: I feel like we just got done with the midterm. Time passes so quickly.
 W: **I agree with you. By the way, when do we take the final?**
 M: **We take it next Thursday.**
 W: I see. We still have one more week to study.

M: 기말고사가 코앞에 다가왔더니 믿어지지 않아.
 W: 맞아. 정말 스트레스 받는다.
 M: 이제 막 중간고사를 치른 것 같은데 말이야. 시간이 너무 빨리 지나간다.
 W: 동감이야. 그런데 우리 기말고사를 언제 보는 거지?
 M: 다음 주 목요일에 보잖아.
 W: 그렇구나. 아직 공부할 수 있는 시간이 한 주 더 남았네.
believe 믿다 **final** 기말고사 **almost** 거의 **stressful** 스트레스 받는, 스트레스가 많은 **get done with** ~을 끝내다, ~을 마치다 **midterm** 중간고사

W: Hello, Bob. This is Betty.
 M: Hi. **What's up?**
 W: **I'm going to throw a dance party this Friday. Can you come?**
 M: This Friday? Where?
 W: It will be at my house at 7 p.m.
 M: I think I can go. Thanks for calling.

W: 안녕, 밥. 나 Betty야.
 M: 안녕. 무슨 일이니?
 W: 이번 금요일에 댄스 파티를 열 생각이야. 너 올 수 있니?
 M: 이번 금요일? 어디에서?
 W: 저녁 7시에 우리 집에서 할 거야.
 M: 갈 수 있을 것 같아. 전화해 줘서 고마워.
What's up? 무슨 일이야? **throw a party** 파티를 열다 **make a reservation** 예약하다 **make an order** 주문하다 **make an invitation** 초대하다

QUESTION & ANSWER	AUDIO SCRIPT	TRANSLATION
<p>07 대화를 듣고, 남자가 여자에게 부탁한 일을 고르시오.</p> <p><input checked="" type="checkbox"/> pick up their son</p> <p>② go to the school reunion</p> <p>③ go home</p> <p>④ come to his office</p> <p>① 아들 데리러 가기 ② 학교 동창회에 가기 ③ 집에 가기 ④ 그의 사무실에 오기</p>	<p>M: Honey, I have a school reunion tonight. I might be home a little late.</p> <p>W: I see. What time will you be home?</p> <p>M: I guess around midnight.</p> <p>W: All right. Ah! Today is your turn to pick up our little boy Jason.</p> <p>M: That's right. But can you pick him up today?</p> <p>W: No problem. Don't worry. I will.</p>	<p>M: 여보, 나 오늘 밤에 동창회가 있어. 집에 조금 늦게 올 것 같은데.</p> <p>W: 알겠어요. 몇 시쯤 집에 오실 거예요?</p> <p>M: 자정쯤 될 것 같은데.</p> <p>W: 알겠어요. 아! 오늘 당신이 우리 작은 아들 Jason을 데리러 갈 차례잖아요.</p> <p>M: 그렇지. 하지만 오늘은 당신이 데리러 가 줄 수 있겠어?</p> <p>W: 문제없어요. 걱정하지 마세요. 내가 갈게요.</p> <p>school reunion (학교) 동창회 midnight 자정, 한밤중 turn 순서, 차례 pick up 데리러 가다</p>
<p>08 대화를 듣고, 두 사람이 대화하는 장소를 고르시오.</p> <p>① a stadium</p> <p><input checked="" type="checkbox"/> an ice rink</p> <p>③ a playground</p> <p>④ a gym</p> <p>① 경기장 ② 스케이팅장 ③ 운동장 ④ 체육관</p>	<p>W: This is my first time to visit this place. It is quite cool in here.</p> <p>M: Me, too. I have only seen this place on TV.</p> <p>W: It is much bigger than I thought.</p> <p>M: Look, here comes Kim Yuna. She will probably start practicing.</p> <p>W: Wow! We are so lucky to see her figure skating.</p>	<p>W: 난 이곳에 온 게 처음이야. 여기 안은 꽤 시원하네.</p> <p>M: 나도 그래. 난 이곳을 TV에서만 봤었어.</p> <p>W: 내가 생각했던 것보다 훨씬 더 크다.</p> <p>M: 저기 봐. 김연아가 온다. 아마도 연습을 시작하려나 봐.</p> <p>W: 요! 그녀의 피겨 스케이팅을 보다니 우린 참 운이 좋다.</p> <p>practice 연습하다 lucky 행운의 figure skating 피겨 스케이팅</p>
<p>09 대화를 듣고, 두 사람의 관계로 알맞은 것을 고르시오.</p> <p><input checked="" type="checkbox"/> front desk clerk – customer</p> <p>② waiter – customer</p> <p>③ guide – traveler</p> <p>④ friend – friend</p> <p>① 안내 데스크 직원 – 고객 ② 웨이터 – 고객 ③ 안내인 – 여행자 ④ 친구 – 친구</p>	<p>M: Front desk. May I help you?</p> <p>W: Hi. This is room 312. Do you have laundry service?</p> <p>M: Of course. It is on the second floor.</p> <p>W: Oh, and can you wake me up at 7 in the morning?</p> <p>M: Sure. I will give you a call in the morning.</p> <p>W: Thank you.</p>	<p>M: 안내 데스크입니다. 무엇을 도와 드릴까요?</p> <p>W: 안녕하세요. 312호입니다. 세탁 서비스가 있나요?</p> <p>M: 물론이죠. 2층에 있습니다.</p> <p>W: 아, 그리고 아침 7시에 깨워 주실 수 있나요?</p> <p>M: 네. 모닝콜을 해 드리겠습니다.</p> <p>W: 감사합니다.</p> <p>front desk (호텔 등의) 프런트, 안내 데스크 laundry service 세탁 서비스 second floor 2층 wake up (잠에서) 깨다, 깨우다</p>

10 대화를 듣고, 여자가남자를 위해 할 일을 고르시오.

- ① ask his dad to fix the computer
- ② save a file
- ③ find a USB drive
- ④ clean the living room

- ① 그의 아빠에게 컴퓨터 고쳐 달라고 부탁하기
- ② 파일 저장하기
- ③ USB 드라이브 찾기
- ④ 거실 청소하기

M: Oh, my! This cannot be happening.
 W: What? What is it?
 M: **My computer suddenly broke.** And I lost all the files on my computer.
 W: Oh, no. Why don't you ask your dad to look at it?
 M: My dad will be home late today. Ah! Did you see my USB drive somewhere in my room?
 W: I remember I saw it somewhere in the living room. I'll go and have a look.

M: 오, 이런 이럴 순 없어.
 W: 뭐? 무슨 일이야?
 M: 내 컴퓨터가 갑자기 고장 났어. 그래서 컴퓨터에 있는 모든 파일을 잃어버렸어.
 W: 저런. 너의 아빠에게 봐 달라고 하면 어때?
 M: 우리 아빠는 오늘 집에 늦게 오실 거야. 아! 너 혹시 내 방 어딘가에서 USB 드라이브 봤니?
 W: 거실 어디에선가 본 기억이나. 내가 가서 찾아 볼게.

suddenly 갑자기 lose 잃다 living room 거실

11 대화를 듣고, 두 사람이 수강할 수업을 고르시오.

	Subject	Professor	Time
①	Literature 101	Prof. Johnson	Friday 10:00 - 11:00
②	Literature 102	Prof. Jenkins	Thursday 10:00 - 11:00
③	Literature 201	Prof. Jenkins	Friday 2:00 - 3:00
④	Literature 202	Prof. Johnson	Thursday 10:00 - 11:00

M: Laura, if it's okay with you, can we take the same literature class?
 W: Sure. You are going to take a second-year class, right?
 M: Right. You and I have to take either the 201 or 202 class.
 W: There are two teachers. **Whose class do you want to take?**
 M: I heard that Professor Jenkins's class is rather boring.
 W: Really? Then let's take Professor Johnson's class. I don't have any free time on Friday anyway.
 M: Okay.

M: Laura, 너만 괜찮다면 우리 같은 문학 수업 들을까?
 W: 좋아. 너 2학년 수업 들을 거지?
 M: 응. 너랑 나는 201이나 202 수업을 들어야 해.
 W: 선생님이 두 분 계시는데, 누구 수업을 듣고 싶어?
 M: Jenkins 교수님 수업은 좀 지루하다고 들었어.
 W: 그래? 그럼 Johnson 교수님 수업을 듣자. 어차피 나는 금요일에는 비는 시간이 없어.
 M: 좋아.

literature 문학 second-year class 2학년 수업 professor 교수 rather 다소 boring 지루한

12 다음을 듣고, 그 내용과 일치하는 것을 고르시오.

- ① Sara is a 7-year-old boy.
- ② Sara was lost on the second floor.
- ③ Sara has long curly hair.
- ④ Sara is wearing a green skirt.

- ① Sara는 7살 소년이다.
- ② Sara는 2층에서 잃어버렸다.
- ③ Sara는 긴 곱슬머리를 가졌다.
- ④ Sara는 초록색 치마를 입고 있다.

M: **Attention, please.** We are now looking for a 7-year-old girl. Her name is Sara. She lost her parents on the third floor near the bookstore. She is wearing a yellow shirt and a green skirt. She has short curly hair. If anyone sees her, please take her to the information desk. Her parents are looking for her.

M: 알립니다. 우리는 7살 난 여자아이를 찾고 있습니다. 아이의 이름은 Sara입니다. 아이는 3층 서점 근처에서 부모님을 잃어버렸습니다. 아이는 노란색 셔츠와 초록색 치마를 입고, 짧은 곱슬머리를 하고 있습니다. 누구든 그 아이를 보시면 안내 데스크로 데리고 와 주십시오. 부모님이 아이를 찾고 있습니다.

attention (안내 방송에서) 알립니다, 주목해 주세요 look for ~을 찾다 third floor 3층 curly hair 곱슬머리

QUESTION & ANSWER

13 다음 그림의 상황에 가장 적절한 대화를 고르시오.



- ① ② ③ ④

14 대화를 듣고, 남자의 마지막 말에 대한 여자의 응답으로 가장 적절한 것을 고르시오.

- ① What's done is done.
 ② You should give up and get some sleep.
 ③ It's okay. Don't feel sorry for me.
 ④ I understand why you are angry at me.

- ① 이미 지나간 일이야.
 ② 너는 포기하고 잠을 좀 자야 해.
 ③ 괜찮아. 나에게 미안해하지 마.
 ④ 네가 왜 내게 화가 났는지 이해해.

15 다음을 듣고, 상황에 어울리는 말을 고르시오.

- ① I will borrow these books for 3 days.
 ② Can you tell me where the library is?
 ③ I can't find a book. Can you help me?
 ④ Did you find the book I asked about?

- ① 3일 동안 이 책들을 빌리겠습니다.
 ② 도서관이 어디에 있는지 말해 줄 수 있나요?
 ③ 책을 찾을 수가 없네요. 좀 도와주시겠어요?
 ④ 제가 부탁한 책을 찾으셨나요?

AUDIO SCRIPT

- ① M: Excuse me. Do I know you?
 W: I am sorry, but I don't think I have seen you before.
 ② M: I think you dropped this.
 W: Oh, thank you very much.
 ③ M: Thank you for helping me.
 W: **You're welcome. It's my pleasure.**
 ④ M: Where are you going now?
 W: I am going to class.

TRANSLATION

- ① M: 실례합니다. 제가 어디서 본 적이 있나요?
 W: 죄송하지만, 저는 전에 본 적이 없는 것 같은데요.
 ② M: 이걸 떨어뜨리신 것 같은데요.
 W: 아, 정말 감사합니다.
 ③ M: 도와주셔서 감사합니다.
 W: 천만에요. 도움이 되어 저도 기뻐요.
 ④ M: 지금 어디 가세요?
 W: 수업에 가는 길이에요.

drop 떨어뜨리다 pleasure 기쁨, 즐거움

- M: Oh, I can't believe it's already 10 o'clock.
 W: So, **are you all set?**
 M: No. It's too difficult. I feel like giving up everything.
 W: **No way.** You still have some time left.
 M: I don't know why I slept last night.

- M: 아, 벌써 10시라니 믿기지가 않아.
 W: 그래, 준비 다 됐어?
 M: 아니, 너무 어려워. 다 그만두고 싶어.
 W: 말도 안 돼. 아직 시간이 좀 남았잖아.
 M: 어젯밤에 내가 왜 잤는지 모르겠어.

already 이미, 벌써 Are you all set? 준비 다 됐어? give up 포기하다 What's done is done. 지난 일은 지난 일이야.(어쩔 수 없어.)

- W: Jake had to prepare for his research project, so he went to the library to find some books he needed. He found some books there, but he couldn't find the one book that he needed the most. He checked the library computer and found out that it was somewhere in the library. **He decided to ask the librarian where the book is.** What would he say in this situation?

- W: Jake는 그의 연구 프로젝트를 준비해야 해서 필요한 책을 찾기 위해 도서관에 갔다. 그는 거기에서 몇 권의 책을 찾았지만, 그가 가장 필요로 하는 책 한 권은 찾지 못했다. 그는 도서관 컴퓨터를 검색하여 그것이 도서관 어딘가에 있다는 것을 알았다. 그는 그 책이 어디에 있는지 사서에게 물어보기로 했다. 이 상황에서 그는 뭐라고 말할까?

prepare for ~을 준비하다 research 연구, 조사 find out 알아내다, 찾아내다 librarian 사서

16 What are the two people talking about?

- ① They are talking about the president.
- ② They are talking about where Jamie comes from.
- ③ They are talking about Jamie's leaving.
- ④ They are talking about Jamie's family.

두 사람은 무엇에 대해 이야기하고 있는가?

- ① 그들은 사장님에 대해 이야기하고 있다.
- ② 그들은 Jamie가 어디 출신인지에 대해 이야기하고 있다.
- ③ 그들은 Jamie가 떠나는 것에 대해 이야기하고 있다.
- ④ 그들은 Jamie의 가족에 대해 이야기하고 있다.

M: Hey! **Did you hear the news?**

W: Do you mean about our new president?

M: No. Jamie will go back to his country.

W: What? Do you mean forever?

M: Yeah. His family wants him to come back.

W: Oh. **I can't believe it.**

M: 그 소식 들었어?

W: 우리 새 사장님 소식 말이야?

M: 아니, Jamie가 그의 나라로 돌아간대.

W: 뭐? 영원히 말이야?

M: 응, 그의 가족이 그가 돌아오기를 바란다.

W: 오. 믿을 수가 없어.

president 사장, 대통령 **forever** 영원히 **come back** 돌아오다

17 What will the woman most likely say next?

- ① Yes. I agree they are the best.
- ② It was so amazing. They danced really well.
- ③ I don't like to dance in front of people.
- ④ I don't know why their song is popular.

다음에 이어질 여자의 응답으로 가장 적절한 것은?

- ① 응. 난 그들이 최고라는 것에 동의해.
- ② 너무 멋졌어. 그들은 정말로 춤을 잘 댄어.
- ③ 난 사람들 앞에서 춤추고 싶지 않아.
- ④ 난 왜 그들의 노래가 인기 있는지 모르겠어.

W: I really like this song. Its beat and rhythm make me excited.

M: Yeah. I agree. **This is the best song ever.**

W: Did you see the group performing on TV?

M: No, I missed them. How was their dancing?

W: 나 이 노래 정말 좋아. 그 박자랑 리듬이 너무 신이나.

M: 응. 동의해. 역대 최고의 노래야.

W: 너 그 그룹이 TV에서 공연하는 거 봤어?

M: 아니, 못 봤어. 그들의 춤은 어땠어?

beat 비트, 박자 **rhythm** 리듬 **perform** 공연하다 **miss** 놓치다 **amazing** 놀라운, 멋진

QUESTION & ANSWER

AUDIO SCRIPT

TRANSLATION

01 대화를 듣고, 여자가남자에게준 것을 고르시오.



①



②



③



④

M: What are you cooking? **It smells so good.**
W: **It's a fried egg. Would you like to have one, too?**
M: Can I? **I want mine sunny-side up.**
W: Okay. **Here it is.**
M: It looks very delicious. Thank you, Lisa.

M: 너 무슨 요리 하고 있니? 냄새가 참 좋다.
W: 달걀 프라이야. 너도 하나 먹을래?
M: 그래도 될까? 난 한쪽만 익혀 줘.
W: 그래, 여기 있어.
M: 아주 맛있어 보인다. 고마워, Lisa.

smell good 좋은 냄새가나다 fried egg 달걀 프라이
sunny-side up 달걀을 한쪽만 프라이한, 반숙한 delicious 맛있는

02 대화를 듣고, 남자의 현재 상태를 고르시오.

- ① hungry
- ② bored
- ③ energetic
- ④ worried

- ① 배고픈
- ② 지루한
- ③ 활동적인
- ④ 걱정하는

M: **Do you have some snacks?**
W: Why? Are you hungry already?
M: No, **I am just bored.** I want something to chew on.
W: Well, I don't think that's a good idea.
M: Do you have any other recommendations?
W: **Let's take a walk.**

M: 간식으로 먹을 것 좀 있니?
W: 왜? 너 벌써 배고파?
M: 아니, 그냥 심심해서. 뭔가 좀 씹고 싶어.
W: 글썄, 그건 좋은 생각이 아닌 것 같아.
M: 달리 추천해 줄 만한 거라도 있어?
W: 산책하자.

snack 간식 bored 지루한, 심심한 chew on ~을 씹다, ~을 오물거리다 recommendation 추천 take a walk 산책하다

03 대화를 듣고, 무언에 관한 내용인지 고르시오.

- ① playing badminton
- ② walking outside
- ③ playing tennis
- ④ calling their parents

- ① 배드민턴 치기
- ② 밖에서 걷기
- ③ 테니스 치기
- ④ 부모님께 전화하기

M: Tonight is pretty cool.
W: Yes, it is. **Let's go outside and feel the wind.**
M: **I want to play badminton.**
W: That's a good idea.
M: **I will go pick up the rackets.**
W: I will prepare some water then.

M: 오늘 저녁은 꽤 시원하네.
W: 응, 그러네. 밖에 나가서 바람 좀 쐬이자.
M: 난 배드민턴 치고 싶어.
W: 그거 좋은 생각이다.
M: 내가 가서 라켓 가져올게.
W: 그럼 난 물을 준비할게.

pretty 꽤, 상당히; 예쁜 feel the wind 바람을 쐬이다 badminton 배드민턴 racket 라켓 prepare 준비하다

QUESTION & ANSWER

AUDIO SCRIPT

TRANSLATION

04 대화를 듣고, 남자가 지난 여름 방학 때 한 일을 고르시오.

- ① practiced table tennis
- ② studied English
- ③ studied math
- ④ visited his grandparents' house

- ① 탁구를 연습했다
- ② 영어를 공부했다
- ③ 수학을 공부했다
- ④ 조부모님 댁을 방문했다

W: This math problem is really hard.
 M: **Let me see.** You need to redo the subtraction part.
 W: I didn't know you're good at math.
 M: **I studied only math during last summer vacation.**
 W: I envy you. I should have studied, too.
 M: **Good luck.**

W: 이 수학 문제 정말 어렵다.
 M: 어디 봐. 너 뽀셈을 다시 해야겠다.
 W: 난 네가 수학을 잘하는지 몰랐어.
 M: 지난 여름 방학 동안 수학만 공부했거든.
 W: 부럽다. 나도 공부를 해야 했는데.
 M: 행운을 빌어.
problem 문제 **hard** 어려운, 딱딱한 **redo** 다시 하다
subtraction 빼기, 뺄셈 **be good at** ~을 잘하다
summer vacation 여름 방학 **envy** 부러워하다, 부럽게 생각하다

05 대화를 듣고, 남자가 오늘 섭취한 음식의 열량을 고르시오.

- ① 1,400 calories
- ② 1,450 calories
- ③ 1,500 calories
- ④ 1,550 calories

- ① 1,400칼로리
- ② 1,450칼로리
- ③ 1,500칼로리
- ④ 1,550칼로리

W: You're eating so little. **What's the matter with you?**
 M: **I am on a diet.** I can only have 1,500 calories per day.
 W: How about today? **How many calories did you eat?**
 M: **I had 500 calories of chicken breast, 500 calories of vegetables, and 450 calories of rice.**
 W: I see. That sounds pretty tough.

W: 너 굉장히 조금 먹는다. 무슨 일이나?
 M: 나 다이어트 중이야. 난 하루에 1,500칼로리만 섭취해야 해.
 W: 오늘은 어떤데? 몇 칼로리나 먹었니?
 M: 닭 가슴살 500칼로리, 채소 500칼로리, 밥 450칼로리를 먹었어.
 W: 그렇구나. 꽤 힘들겠다.
on a diet 다이어트 중인 **per day** 하루에 **calorie** 칼로리, 열량 **chicken breast** 닭 가슴살 **vegetable** 채소, 야채 **rice** 쌀, 밥 **tough** 힘든, 거친

06 대화를 듣고, 여자가 키보드를 사지 않으려는 이유를 고르시오.

- ① because it is smooth
- ② because it is firm
- ③ because it is expensive
- ④ because it is an old model

- ① 부드럽워서
- ② 견고해서
- ③ 비싸서
- ④ 구형 모델이어서

W: I like this keyboard. It's smooth and firm.
 M: I spent several hours finding this keyboard.
 W: **How much did you pay for it? I'd like to buy one, too.**
 M: **It was quite expensive. It was almost one month's allowance.**
 W: **In that case, I won't buy it.**

W: 이 키보드 마음에 들어. 부드럽고 견고하네.
 M: 이 키보드를 찾으려고 몇 시간이나 소비했어.
 W: 얼마 줬니? 나도 하나 사고 싶다.
 M: 이거 꽤 비쌌어. 거의 한 달 용돈이었어.
 W: 그렇다면 난 안 살래.
keyboard 키보드 **firm** 단단한, 견고한 **spend** (시간을) 보내다 **quite** 꽤 **expensive** 비싼 **allowance** 용돈 **case** 경우

QUESTION & ANSWER	AUDIO SCRIPT	TRANSLATION
<p>07 대화를 듣고, 여자가남자에게부탁한일을 고르시오.</p> <p>① visit the teacher's office <input checked="" type="checkbox"/> say the teacher's phone number ③ send a fax ④ borrow a phone</p> <p>① 교무실에 가기 ② 선생님 전화번호 말해 주기 ③ 팩스 보내기 ④ 전화 빌리기</p>	<p>W: <u>Do you know our teacher's number?</u></p> <p>M: Do you need her cell phone number, office number, or fax number?</p> <p>W: Stop playing with me. It's urgent. I have to call her right now.</p> <p>M: Okay, okay. I know her cell phone number.</p> <p>W: Thanks.</p>	<p>W: 너 우리 선생님 번호 아니? M: 핸드폰 번호, 사무실 번호, 아니면 팩스 번호? W: 장난치지 마. 급하단 말이야. 지금 바로 전화해야 해. M: 알았어, 알았어. 나 선생님 핸드폰 번호 알아. W: 고마워.</p> <p>cell phone 핸드폰 office 사무실 urgent 긴급한</p>
<p>08 대화를 듣고, 남자가가려고하는곳이 어디인지 고르시오.</p> <p>① a music store <input checked="" type="checkbox"/> a food store <input checked="" type="checkbox"/> an animal hospital ④ a friend's house</p> <p>① 음반 가게 ② 식품점 ③ 동물 병원 ④ 친구네 집</p>	<p>W: <u>Isn't your dog too big to carry in your arms?</u></p> <p>M: <u>It's having a hard time walking. So I am going to see the doctor.</u></p> <p>W: But it's 10 minutes away from here.</p> <p>M: I know, and it's getting heavier.</p> <p>W: I'll give you a ride. Get in.</p> <p>M: Thank you.</p>	<p>W: 네 개는 팔에 안고 다니기에 너무 크지 않니? M: 애가 걷는 걸 힘들어해서 병원에 가는 중이야. W: 하지만 병원은 여기에서 10분이나 떨어져 있는걸. M: 그러게. 게다가 점점 무거워지네. W: 내가 태워다 줄게. 타. M: 고마워.</p> <p>carry 나르다, 옮기다 have a hard time -ing ~하는 것을 힘들어하다 see the doctor (의사의) 진찰을 받다 give ~ a ride ~를 차에 태워 주다</p>
<p>09 대화를 듣고, 두사람의관계로 알맞은 것을 고르시오.</p> <p><input checked="" type="checkbox"/> scientist - reporter ② coach - player ③ musician - audience member ④ clerk - customer</p> <p>① 과학자 - 리포터 ② 코치 - 선수 ③ 음악가 - 청중 ④ 점원 - 고객</p>	<p>M: <u>You mentioned a volcanic eruption. What evidence do you have?</u></p> <p>W: The magma is becoming more active compared to 10 years ago.</p> <p>M: <u>Then when do you think it will erupt?</u></p> <p>W: I don't know the exact time. But we have to prepare for it.</p> <p>M: We have to take this seriously. Thank you for your time.</p>	<p>M: 화산 폭발에 대해서 언급하셨는데요. 어떤 증거를 가지고 계시죠? W: 10년 전에 비해서 마그마의 활동이 점점 더 활발해지고 있습니다. M: 그러면 언제쯤 화산 폭발이 일어날 것 같습니까? W: 정확한 시간은 모릅니다. 그러나 우리는 그것에 대비해야 합니다. M: 우리는 이것을 심각하게 받아들여야 하겠군요. 시간 내 주셔서 감사합니다.</p> <p>mention 언급하다 volcanic eruption 화산 폭발 evidence 증거 magma 마그마 active 활동적인, 활발한 compared to ~와 비교하여 erupt 분출하다, 폭발하다 prepare for ~에 대비하다 seriously 심각하게, 진지하게</p>

10 대화를 듣고, 남자가 여자를 위해 할 일을 고르시오.

- ① pick up the phone
- ② fix the car
- ③ call the insurance company
- ④ pick her up

- ① 전화 받기
- ② 차 고치기
- ③ 보험 회사에 전화하기
- ④ 그녀를 데리러 가기

11 대화를 듣고, 남자의 주간 계획표에서 잘못된 부분을 고르시오.

My Weekly Plan

①	②	③	④
Monday ↓ football	Tuesday ↓ math	Wednesday ↓ English	Thursday ↓ swimming

나의주간 계획표

①	②	③	④
월요일 ↓ 축구	화요일 ↓ 수학	수요일 ↓ 영어	목요일 ↓ 수영

12 다음을 듣고, 그 내용과 일치하는 것을 고르시오.

- ① Jenny will go to a university in the U.S.
- ② Jenny will stay in the U.S. for a year.
- ③ Jenny will do some part-time jobs in the U.S.
- ④ Jenny has saved enough money to go to the U.S.

- ① Jenny는 미국에 있는 대학교에 갈 것이다.
- ② Jenny는 1년 동안 미국에 머무를 것이다.
- ③ Jenny는 미국에서 아르바이트를 할 것이다.
- ④ Jenny는 미국에 가기 위해 충분한 돈을 모았다.

W: Joe, thank god you picked up the phone.
 M: **What's going on?**
 W: My car suddenly stopped.
 M: What? Do you want me to call the insurance company?
 W: I did that. Can you come here to pick me up?
 M: Okay. Where are you now?

W: Joe, 네가 전화를 받아서 정말 다행이야.
 M: 무슨 일이야?
 W: 내 차가 갑자기 멈췄어.
 M: 뭐? 내가 보험 회사에 전화해 줄까?
 W: 내가 했어. 여기로 나 좀 데리러 올 수 있어?
 M: 알았어. 지금 어디야?
pick up the phone 전화를 받다 **suddenly** 갑자기
insurance company 보험 회사 **pick up** ~를 데리러 가다

M: I really hate today. I don't want to go to math class.
 W: Do you learn math every Tuesday?
 M: Yeah. I learn math every Tuesday and Thursday. And I go to an English academy on Wednesday.
 W: Didn't you learn swimming on Thursday?
 M: I used to. But I quit. I started football practice on Monday instead.

M: 난 정말 오늘이 싫어. 수학 수업에 가기 싫어.
 W: 넌 매주 화요일마다 수학을 배우니?
 M: 응. 매주 화요일과 목요일에 수학을 배워. 그리고 수요일에는 영어 학원에 가.
 W: 목요일에는 수영을 배우지 않았었니?
 M: 그랬는데, 그만뒀어. 대신 월요일에 축구 연습을 시작했어.
hate 몹시 싫어하다 **English academy** 영어 학원 **used to** (예전에는) ~했다, ~이었다 **instead** 대신에

M: Jenny is a junior at her university. She plans to go to the U.S. next month. She has been preparing for this for a year. She will learn English and travel around the U.S. for 6 months. She did lots of part-time jobs last year to earn money. Now she has enough money. She's so excited to go to the U.S.

M: Jenny는 대학교 3학년생이다. 그녀는 다음 달에 미국에 갈 계획이다. 그녀는 일년 동안 이를 위해 준비해 왔다. 그녀는 6개월 동안 영어도 배우고 미국 여행도 할 것이다. 그녀는 돈을 벌기 위해 작년에 많은 아르바이트를 했다. 이제 그녀는 충분한 돈이 있다. 그녀는 미국에 가게 되어 아주 들떠 있다.
university 대학교 **plan to** ~할 계획이다 **part-time job** 아르바이트, 시간제일 **earn money** 돈을 벌다

QUESTION & ANSWER

13 다음 그림의 상황에 가장 적절한 대화를 고르시오.



- ①
- ②
- ③
- ④

14 대화를 듣고, 남자의 마지막 말에 대한 여자의 응답으로 가장 적절한 것을 고르시오.

- ① He is studying hard as always.
- ② He doesn't know my name.
- ③ He never cares about my feelings.
- ④ He said that he respects me.

- ① 개는 늘 그렇듯 열심히 공부하고 있어.
- ② 개는 내 이름을 알지 못해.
- ③ 개는 내 기분을 전혀 고려하지 않아.
- ④ 개는 나를 존경한다고 말했어.

15 다음을 듣고, 상황에 어울리는 말을 고르시오.

- ① I will never understand why such things happen.
- ② I am so sorry, but I forgot to bring my homework.
- ③ I left it on the school bus.
- ④ I missed the bus. That's why I was late.

- ① 저는 왜 그런 일들이 일어나는지 이해를 못하겠어요.
- ② 죄송하지만, 숙제를 깜빡하고 안 가지고 왔어요.
- ③ 저는 그걸 학교 버스에 두고 왔어요.
- ④ 버스를 놓쳤어요, 그래서 늦었어요.

AUDIO SCRIPT

- ① M: **Do you know where the library is?**
W: I am sorry, but I'm not from around here.
- ② M: Are you going to **check out those books?**
W: No, I'll just read them here.
- ③ M: **Don't you see people are studying here?**
W: I am sorry. **We'll be quiet.**
- ④ M: Can you tell me how to check out this book?
W: It's very easy. **I'll show you.**

TRANSLATION

- ① M: 도서관이 어디에 있는지 아세요?
W: 죄송하지만, 제가 여기에 사는 사람이 아니라서요.
- ② M: 그 책들 빌릴 거예요?
W: 아니요, 그냥 여기에서 읽을 거예요.
- ③ M: 사람들이 여기에서 공부하는 거 안 보여요?
W: 미안합니다. 조용히 할게요.
- ④ M: 이 책 어떻게 빌리는지 가르쳐 주시겠어요?
W: 아주 쉬워요. 제가 보여 드릴게요.

check out 빌리다, 대출받다 quiet 조용한

- M: **Why the long face?** Are you sick?
W: No, it's just that I fought with my brother.
M: You guys really get along well, don't you?
W: Yeah. **But he is really annoying me these days.**
M: Really? **How so?**

- M: 왜 우울한 얼굴이야? 어디 아파?
W: 아니, 내 남동생이랑 싸워서 그래.
M: 너희 진짜 잘 지내잖아, 그렇지 않니?
W: 응, 근데 요즘 개가 날 너무 짜증나게 해.
M: 정말? 어떻게?

fight 싸우다 (fight-fought-fought) get along 잘 지나다
annoy 짜증나게 하다, 귀찮게 하다

W: Mary had a very unlucky day today. She woke up late because her alarm clock was broken. She had to skip breakfast and hurried to catch the school bus. **On the bus, she noticed that she had forgotten to bring her homework, but it was too late. She is now in her class, and her teacher is checking the students' homework.** In this situation, what would she say to her teacher?

W: Mary는 오늘 매우 불운한 하루를 보냈다. 그녀는 알람 시계가 고장 나서 늦게 일어났다. 그녀는 아침 식사를 걸러야 했고, 서둘러 학교 버스를 탔다. 버스에서 그녀는 숙제를 가져오는 걸 깜빡했다는 걸 알았지만 너무 늦었다. 그녀는 지금 수업 중이고, 선생님은 학생들의 숙제를 검사하고 있다. 이 상황에서 그녀가 선생님께 할 수 있는 말은 무엇일까?

unlucky 운이 없는 alarm clock 알람 시계 be broken 고장나다 skip 거르다, 건너뛰다 forget 잊다, 잊어버리다 (forget-forgot-forgotten)

16 What are the two people talking about?

- ① They are talking about their class.
- ② They are talking about the woman's nightmare.
- ③ They are talking about why the woman could not sleep well.
- ④ They are talking about why the class is so noisy.

두 사람은 무엇에 대해 이야기하고 있는가?

- ① 그들은 수업에 대해 이야기하고 있다.
- ② 그들은 여자의 악몽에 대해 이야기하고 있다.
- ③ 그들은 왜 여자가 잠을 잘 수 없었는지에 대해 이야기하고 있다.
- ④ 그들은 왜 교실이 그렇게 시끄러운지에 대해 이야기하고 있다.

17 What will the man most likely say next?

- ① I am still angry about what you did to me.
- ② Okay. What do you need help for?
- ③ Why are you waiting for her call anyway?
- ④ Why didn't you call me?

다음에 이어질 남자의 응답으로 가장 적절한 것은?

- ① 난 당신이 내게 한 일에 대해 여전히 화가 나요.
- ② 네, 뭘 도와드릴까요?
- ③ 그런데 왜 개의 전화를 기다리는 거예요?
- ④ 왜 내게 전화하지 않았어요?

M: Hey! Wake up. You never sleep in class. **Didn't you get enough sleep last night?**

W: I went to bed early, but **I couldn't fall asleep.**

M: Why? Do you have insomnia or something?

W: No. **I couldn't sleep because of the noise my neighbors were making.**

M: What noise?

W: It seemed like they had a party all night.

M: 얘 일어나. 수업 시간에 자면 안 돼. 어젯밤에 충분히 자지 못했니?

W: 일찍 잠자리에 들긴 했는데, 잠들 수가 없었어.

M: 왜? 불면증 같은 거 있어?

W: 아니. 이웃집에서 나는 소음 때문에 잘 수가 없었어.

M: 무슨 소음?

W: 밤새 파티를 한 것 같더라고.

in class 수업 중에, 수업 시간에 **fall asleep** 잠들다
 insomnia 불면증 **noise** 시끄러운 소리, 잡음 **neighbor** 이웃 **nightmare** 악몽

W: Jordan, if you are not busy, **can you come here and help me do this?**

M: But I am waiting for a call from my friend.

W: Why don't you call your friend? Why are you waiting?

M: She said she would **give me a call in five minutes.**

W: **Can you come help me after that?**

W: Jordan, 바쁘지 않으면, 와서 이거 하는 것 좀 도와줄래?

M: 하지만 전 제 친구 전화를 기다리고 있어요.

W: 네가 친구에게 전화하지 그래? 왜 기다리고 있니?

M: 친구가 5분 후에 전화를 준다고 해서요.

W: 그 후에는 와서 도와줄 수 있니?

wait for ~을 기다리다 **give ~ a call** ~에게 전화를 하다
in five minutes 5분 후에

QUESTION & ANSWER

AUDIO SCRIPT

TRANSLATION

01 다음을 듣고, 지시에 따라 그려진 그림을 고르시오.



M: Please follow my instructions. First, draw a big circle on the paper, and then draw a square inside the circle. Second, draw a small triangle inside the square. Lastly, color the square blue but not the triangle.

M: 제 지시를 따라 주세요. 첫째, 종이 위에 큰 원을 그리세요, 그리고 그 원 안에 정사각형을 그리세요. 둘째, 그 정사각형 안에 작은 삼각형을 그리세요. 마지막으로, 그 정사각형을 파란색으로 칠하세요. 삼각형은 칠하지 말고요.

instruction 지시, 설명 draw (선으로) 그리다 circle 원 square 정사각형 triangle 삼각형

02 대화를 듣고, 남자의 현재 심정을 고르시오.

- ① sad
- ② glad
- ③ angry
- ④ bored

- ① 슬픈
- ② 기쁜
- ③ 화난
- ④ 지루한

w: Hello, Mr. Thomas. This is Helen, Ann's teacher.

W: 안녕하세요, Thomas 씨. 저는 Ann의 선생님 Helen입니다.

M: Hello, Helen. What's up?

M: 안녕하세요, Helen, 무슨 일이세요?

w: I wanted to tell you that Ann was elected class president.

W: Ann이 반장으로 선출되었다는 것을 말씀드리려고요.

M: Really? Thank you.

M: 정말이요? 감사합니다.

w: Ann is very friendly and sociable. And she has a lot of academic ability.

W: Ann은 아주 친절하고 사교적입니다. 또한 학업 성취도도 아주 우수합니다.

M: Thank you so much for calling.

M: 전화 주셔서 정말 감사합니다.

w: You're welcome.

W: 천만에요.

elect (선거로) 선출하다 class president 반장, 학급 회장 friendly 친절한, 상냥한 sociable 사교적인 academic ability 학업 능력, 학업 성취도

03 다음을 듣고, 무엇에 관한 광고인지 고르시오.

- ① a convenience store
- ② a supermarket
- ③ organic fruit juice
- ④ soft drinks

- ① 편의점
- ② 슈퍼마켓
- ③ 유기농 과일 주스
- ④ 청량음료

w: Would you like to drink something fresh? Would you like to have something organic?

W: 뭔가 신선한 것을 마시고 싶으십니까? 유기농 제품을 드시고 싶으세요? 여기 당산을 위해 Fresh Organic이 있습니다. 저희는 100% 순수 과즙으로 신선한 유기농 주스를 만듭니다. 저희 제품은 슈퍼마켓이나 편의점에서 쉽게 구입하실 수 있습니다. 만일 100% 유기농이 아니면 전액 환불해 드립니다. 지금 하나 구입해 보세요.

Fresh Organic is here for you. We make fresh organic juice from 100% pure fruit juice. You can easily buy our products in supermarkets and convenience stores. If it isn't 100% organic, we will give you a full refund. Please grab one now.

organic 유기농의, 화학비료를 쓰지 않는 pure 순수한 product 제품 convenience store 편의점 refund 환불(금) grab (서둘러) 잡다, 낚아채다

QUESTION & ANSWER

AUDIO SCRIPT

TRANSLATION

04 대화를 듣고, 남자가 주말에 하지 않은 일을 고르시오.

- ① went to church
- ② visited his uncle's house
- ③ did his English homework
- ④ cooked dinner

- ① 교회에 갔다
- ② 삼촌 댁을 방문했다
- ③ 영어 숙제를 했다
- ④ 저녁을 준비했다

W: How was your weekend, Jake?

M: It was great. I did a lot of things.

W: What did you do?

M: I went to church in the morning and visited my uncle's house in the afternoon.

W: What about in the evening?

M: I did my English homework and watched TV.

W: Wow! You must have been very busy.

W: Jake, 주말 어떻게 보냈니?

M: 대단했어. 나 많은 일들을 했거든.

W: 무엇을 했는데?

M: 아침에는 교회에 갔고, 오후에는 삼촌 댁에 갔었어.

W: 저녁에는?

M: 영어 숙제 하고 TV 봤어.

W: 왜 정말 바빴겠구나.

weekend 주말 **church** 교회 **in the morning** 아침에 **in the afternoon** 오후에 **in the evening** 저녁에

05 대화를 듣고, 여자가 지불해야 할 신문 구독료를 고르시오.

- ① \$35
- ② \$40
- ③ \$45
- ④ \$50

- ① 35달러
- ② 40달러
- ③ 45달러
- ④ 50달러

M: Would you like to subscribe to a newspaper? We are offering a great discount.

W: What's the discount rate?

M: **It depends.** We will charge you \$10 a month, \$50 for six months, or \$85 for a year.

W: Could you give me a special discount for the six-month plan?

M: Well... Okay. I will give you an extra 10% off.

W: Thank you.

M: 신문 구독을 원하십니까? 큰 할인 혜택을 드리고 있습니다.

W: 할인율이 어떻게 되나요?

M: 상황에 따라 다릅니다. 한 달은 10달러, 6개월은 50달러, 1년은 85달러입니다.

W: 6개월 구독에 특별 할인을 해 주실 수 있나요?

M: 음... 좋아요. 10퍼센트 추가 할인을 해 드리죠.

W: 고맙습니다.

subscribe to ~을 구독하다 **offer** 제공하다 **discount** 할인 **discount rate** 할인율 **charge** 청구하다 **special** 특별한 **extra** 추가의

06 대화를 듣고, 여자가 콘서트에 가지 못한 이유를 고르시오.

- ① because she waited for her mom
- ② because she ran on the track
- ③ because she sprained her ankle
- ④ because she went to the hospital

- ① 엄마를 기다렸기 때문에
- ② 트랙에서 뛰었기 때문에
- ③ 발목을 삐끗했기 때문에
- ④ 병원에 갔기 때문에

W: I'm very sorry that I couldn't go to the concert yesterday.

M: **What happened to you?** Everyone was waiting for you.

W: I sprained my ankle while running on the track.

M: **I'm sorry to hear that.** Are you okay now?

W: Yeah, I put a medicated patch on it. I feel much better now.

M: Good to hear that.

W: 어제 콘서트에 가지 못해서 정말 미안해.

M: 무슨 일 있었니? 모두들 너를 기다렸는데.

W: 트랙에서 달리기를 하다가 발목을 삐끗했어.

M: 안됐구나. 지금은 괜찮니?

W: 응. 파스를 붙였거든. 지금은 훨씬 나아졌어.

M: 다행이다.

sprain one's ankle 발목을 삐다 **medicated** 약용의, 약제가 든 **patch** (몸에 붙이는) 패치 **put on a medicated patch** 파스를 붙이다

QUESTION & ANSWER	AUDIO SCRIPT	TRANSLATION
<p>07 다음을 듣고, 남자가 부모님에게 바라는 것을 고르시오.</p> <p><input checked="" type="checkbox"/> consider the process as being more important than the result</p> <p>② look at the grade carefully</p> <p>③ give him some praise</p> <p>④ cheer him up</p> <p>① 결과보다는 과정을 더 중시해 주기 ② 성적표를 주의 깊게 보기 ③ 그를 칭찬해 주기 ④ 그에게 용기를 북돋아 주기</p>	<p>M: Today, I got my grade on my final exam. It wasn't as good as my midterm. <u>I studied harder than before, but I don't know why I only got this.</u> I'm afraid to show this to my parents. I'm sure they will get very angry and scold me. <u>I hope they will value the process more than the result.</u></p>	<p>M: 오늘 나는 기말고사 성적표를 받았다. 중간고사보다 성적이 떨어졌다. 전보다 더 열심히 공부했는데 왜 이 정도밖에 못 받았는지 모르겠다. 나는 이것을 부모님께 보여 드리기가 겁난다. 분명히 화를 내실 것이고 꾸중을 하실 것이다. 나는 부모님께서 결과보다는 과정을 더 소중하게 생각해 주시길 바란다.</p> <p>final 기말의 midterm 중간의 afraid 두려운, 겁나는 get angry 화를 내다 scold 꾸짖다 value 가치 있게 여가다, 소중하게 생각하다 process 과정 result 결과</p>
<p>08 대화를 듣고, 두 사람이 대화하는 장소를 고르시오.</p> <p><input checked="" type="checkbox"/> a subway station</p> <p>② a school</p> <p>③ an airport</p> <p>④ a hospital</p> <p>① 지하철역 ② 학교 ③ 공항 ④ 병원</p>	<p>W: This is my first time to get on this in Korea.</p> <p>M: <u>We have 9 lines so far.</u> Each color represents the number of the line.</p> <p>W: I see. <u>What number is the purple one?</u></p> <p>M: <u>It is line number one. The second line is green, and...</u></p> <p>W: Wow! It is so complicated.</p> <p>M: Ha ha. You'll get used to it after a while.</p>	<p>W: 한국에서 이것을 타 보기는 처음이야.</p> <p>M: 지금까지 9호선을 가지고 있어, 각각의 색은 호선을 나타내.</p> <p>W: 그렇구나. 보라색은 몇 호선이야?</p> <p>M: 그것은 1호선이야. 2호선은 초록색이고...</p> <p>W: 왜 너무 복잡하다.</p> <p>M: 하하. 조금 지나면 익숙해질 거야.</p> <p>so far 지금까지 represent 대표하다, 나타내다 line 선, 노선 complicated 복잡한 get used to ~에 익숙해지다 after a while 잠시 후에, 조금 지나면</p>
<p>09 대화를 듣고, 두 사람의 관계로 알맞은 것을 고르시오.</p> <p>① teacher – student</p> <p>② real estate agent – customer</p> <p>③ boss – secretary</p> <p><input checked="" type="checkbox"/> host – guest</p> <p>① 교사 – 학생 ② 부동산 중개업자 – 고객 ③ 상사 – 비서 ④ 주인 – 손님</p>	<p>M: <u>Welcome to our housewarming party.</u></p> <p>W: <u>Thank you for inviting us.</u></p> <p>M: <u>I'll show you around. Please follow me.</u></p> <p>W: Okay. (after a while) Wow! Your new house is so beautiful.</p> <p>M: Thank you.</p> <p>W: I hope to have a place like this someday.</p>	<p>M: 우리 집들이에 온 걸 환영해.</p> <p>W: 우리들을 초대해 줘서 고마워.</p> <p>M: 집 구경 시켜 줄게. 따라와.</p> <p>W: 응. (잠시 후) 와! 너희 새 집 정말 아름답다.</p> <p>M: 고마워.</p> <p>W: 나도 언젠가 이런 집을 가지게 되면 좋겠다.</p> <p>housewarming party 집들이 invite 초대하다 show ~ around ~에게 구경시켜 주다</p>

10 대화를 듣고, 남자가 여자를 위해 할 일을 고르시오.

- ① check the weather forecast
- ② bring her umbrella
- ③ lend her an umbrella
- ④ give her a ride home

- ① 일기 예보 확인하기
- ② 그녀의 우산 가져오기
- ③ 그녀에게 우산 빌려주기
- ④ 그녀를 집에 태워다 주기

W: Oh, my! **It's pouring now.**
 M: Yeah. I knew it was going to rain today.
 W: You knew? I didn't check the weather forecast. I didn't bring my umbrella.
 M: Really? Maybe you could use my umbrella. You know I have a car.
 W: **Or what do you say to giving me a ride home?**
 M: Okay. **No problem.**

W: 오, 이런! 비가 막 쏟아지네.
 M: 그러게. 오늘 비 올 줄 알았어.
 W: 알았어? 난 일기 예보 확인 안 했어. 나 우산을 안 가져왔는데.
 M: 정말? 내 우산을 써도 돼. 알다시피 나는 차가 있잖아.
 W: 아니면 나를 집까지 태워다 주는 건 어때?
 M: 좋아. 문제없어.
 pour (비가) 마구 쏟아지다. 퍼붓다 weather forecast 일기 예보 What do you say to -ing ~? ~하는 거 어떻게 생각해? give ~ a ride ~에게 차를 태워 주다

11 대화를 듣고, 여자가 주문한 것과 다른 것을 고르시오.

- ① Steak: T-bone
- ② Preparation Style: medium well-done
- ③ Soup: potato soup
- ④ Drink: a glass of red wine

- ① 스테이크: 티본
- ② 준비 스타일: 중간 정도로 잘 익히기
- ③ 수프: 감자 수프
- ④ 음료: 적포도주 한 잔

M: Are you ready to order?
 W: Yes, I'd like to have a T-bone steak.
 M: What soup would you like, onion or potato?
 W: **I will have mashed potatoes for my side dish, so onion soup will be better.**
 M: Okay. **How would you like your steak?**
 W: **Medium well-done, please.** And a glass of red wine, too.

M: 주문하시겠어요?
 W: 네, 티본 스테이크 주세요.
 M: 양파와 감자 중에서 어떤 수프로 하시겠어요?
 W: 곁들임 요리로 으깬 감자를 먹을 거니까 양파 수프가 좋겠어요.
 M: 알겠습니다. 스테이크는 어떻게 해 드릴까요?
 W: 중간 정도로 잘 익혀 주세요. 그리고 레드 와인도 한 잔 주세요.
 onion 양파 mashed potatoes 으깬 감자 side dish (주 요리에 곁들이는 곁들임 요리 medium well-done (고기 굽는 정도를) 중간 정도로 잘 익힌 red wine 레드 와인, 적포도주

12 대화를 듣고, 그내용과 일치하는 것을 고르시오.

- ① The woman had a good holiday.
- ② The man got sunburned at the beach.
- ③ The woman had to go home early.
- ④ The weather in Hawaii was terrible.

- ① 여자는 좋은 휴가를 보냈다.
- ② 남자는 해변에서 햇볕에 심하게 탔다.
- ③ 여자는 집에 일찍 돌아왔다.
- ④ 하와이의 날씨는 아주 나빴다.

M: How was your vacation?
 W: Honestly, it was not good.
 M: Why? You were really excited to go to Hawaii.
 W: Well, **I got sunburned at the beach.**
 M: **But that doesn't sound that serious.**
 W: That's not all. **Then it rained for the rest of my holiday.** I couldn't enjoy the beautiful weather there.

M: 휴가는 어땠어?
 W: 솔직히 좋지 않았어.
 M: 왜? 하와이에 가게 돼서 정말 좋아했잖아.
 W: 음, 해변에서 햇볕에 심하게 탔어.
 M: 그건 그렇게 심각하게 들리지 않는데.
 W: 그게 다가 아니야. 그리고 나서 나머지 휴가 기간 내내 비가 왔어. 난 그곳의 아름다운 날씨를 즐길 수 없었어.
 vacation 휴가, 방학 get sunburned 햇볕에 그을리다, 햇볕에 화상을 입다 the rest 나머지 holiday 휴가

QUESTION & ANSWER

13 다음 그림의 상황에 가장 적절한 대화를 고르시오.



- ①
- ②
- ③
- ④

14 대화를 듣고, 여자의 마지막 말에 대한 남자의 응답으로 가장 적절한 것을 고르시오.

- ① I like money very much.
- ② Are you traveling around here?
- ③ Two twenties and six tens, please.
- ④ Here's thirty dollars.

- ① 저는 돈을 아주 좋아해요.
- ② 이 근처를 여행하시나요?
- ③ 20달러짜리 두 개와 10달러짜리 여섯 개요.
- ④ 여기 30달러 있습니다.

15 다음을 듣고, 상황에 어울리는 말을 고르시오.

- ① I want to break up with you.
- ② I am very lucky to have a boyfriend like you.
- ③ I need to spend some time with my other friends.
- ④ I am sorry that I hated you.

- ① 난 너와 헤어지고 싶어.
- ② 나와 같은 남자 친구가 있어 정말 행운이야.
- ③ 다른 친구들과 시간을 좀 보내야 해.
- ④ 너를 싫어해서 미안해.

AUDIO SCRIPT

- ① W: Are you reading that article about yoga?
M: Yes, it's quite interesting.
- ② W: How about learning something like yoga?
M: **Are you serious?**
- ③ W: **The next step is to take a deep breath.**
M: I see. **It's not easy to keep the position.**
- ④ W: I think you'd better learn something else.
M: Do you mean something like yoga?

TRANSLATION

- ① W: 요가에 대한 그 기사를 읽고 있는 거예요?
M: 네, 꽤 재미있어요.
- ② W: 요가 같은 거 배워 보는 게 어때요?
M: 진심이에요?
- ③ W: 다음 동작은 숨을 깊게 들이마시는 거예요.
M: 알겠어요. 자세를 유지하는 게 쉽지 않네요.
- ④ W: 당신은 뭔가 다른 걸 배우는 게 좋을 것 같아요.
M: 요가 같은 거 말인가요?

article (신문 등의) 기사 yoga 요가 serious 심각한, 진지한 take a deep breath 숨을 깊게 들이마시다 position 자세

- M: **I'd like to cash this traveler's check, please.**
- W: May I see your passport, please?
M: **Certainly. Here it is.**
- W: Thank you. Could you **sign at the bottom here?**
M: Can I borrow a pen? I don't have one.
- W: Sure. Here it is. **How would you like your money?**

- M: 이 여행자 수표를 현금으로 바꾸고 싶습니다.
W: 여권을 보여 주시겠어요?
M: 물론이죠. 여기 있습니다.
W: 감사합니다. 여기 아래에 사인 좀 해 주시겠어요?
M: 펜을 빌려도 될까요? 펜을 안 갖고 있어서요.
W: 물론이죠. 여기 있습니다. 돈은 어떻게 해드릴까요?

cash 현금; 현금으로 바꾸다 traveler's check 여행자 수표 certainly (질문, 의뢰에 대한 대답) 그럼요, 물론이죠 sign 사인하다 bottom 바닥, 아래

W: Mary has a boyfriend named Terry. Terry is a kind and warm-hearted person, so he takes good care of his girlfriend. Mary feels that she is lucky to have a boyfriend like him. But, these days, she's worried because she can't spend much time with her other friends because she always hangs out with Terry. **So she plans to see some of her other friends this weekend.** What would she say to Terry in this situation?

W: Mary는 Terry라는 이름의 남자 친구가 있다. Terry는 친절하고 마음이 따뜻한 사람이라서 그의 여자 친구에게 잘해 준다. Mary는 그와 같은 남자 친구가 있어서 행운이라고 생각한다. 하지만 요즘 그녀는 항상 Terry와 어울리느라 그녀의 다른 친구들과 시간을 많이 보내지 못해 걱정이다. 그래서 그녀는 이번 주말에 다른 친구들을 좀 만날 계획이다. 이 상황에서 그녀는 Terry에게 뭐라고 말할 수 있을까?

warm-hearted 마음이 따뜻한 spend time 시간을 보내다 hang out with ~와 어울리다

16 What are the two people talking about?

- ① They are talking about the man's sister.
- ② They are talking about how the woman lost weight.
- ③ They are talking about some good exercise habits.
- ④ They are talking about the woman's problem.

두 사람은 무엇에 대해 이야기하고 있는가?

- ① 그들은 남자의 누나에 대해 이야기하고 있다.
- ② 그들은 여자가 어떻게 살을 뺐는지에 대해 이야기하고 있다.
- ③ 그들은 좋은 운동 습관에 대해 이야기하고 있다.
- ④ 그들은 여자의 문제에 대해 이야기하고 있다.

M: Long time no see, Jane. You look great.

W: Thank you very much. I've lost a few kilos. **I feel much healthier now.**

M: That's good to hear. **What's your secret?**

W: What secret? **Do you mean how I lost weight?**

M: Yeah, I should tell my sister since she's getting fat these days.

W: It's nothing big. **I ate less and exercised more.**

M: 오랜만이야, Jane. 멋져 보인다.

W: 고마워. 몇 킬로 뺐어. 이제 훨씬 더 건강한 느낌이야.

M: 잘됐다. 비결이 뭐야?

W: 무슨 비결? 내가 어떻게 살을 뺐느냐고?

M: 응, 우리 누나가 요즘 살이 찌고 있어서 알려 줘야겠어.

W: 특별한 건 없어. 덜 먹고 더 많이 운동했어.

healthier 더 건강한 **secret** 비밀, 비결 **lose weight** 살을 빼다, 몸무게를 줄이다 **get fat** 살이 찌다

17 What will the man most likely say next?

- ① I don't like the rainy season.
- ② I will take a shower soon.
- ③ It really depends on the weather.
- ④ I didn't know you like tennis.

다음에 이어질 남자의 응답으로 가장 적절한 것은?

- ① 난 장마철이 싫어.
- ② 난 곧 샤워를 할 거야.
- ③ 그건 전적으로 날씨에 달려 있어.
- ④ 네가 테니스를 좋아하는지 몰랐어.

W: Dan, look at the sky.

M: **It seems like it's going to pour soon.**

W: It was fine in the morning, but I can see that there is a definite chance of rain.

M: Right. I heard it from the weather forecast. **But it said there will be a shower.**

W: **So are you still going to play tennis?**

W: Dan, 하늘 좀 봐.

M: 곧 비가 쏟아질 것 같군.

W: 아침에는 날씨가 좋았는데, 이전 확실히 비가 올 가능성이 보여.

M: 맞아. 일기 예보에서 들었어. 하지만 소나기일 거라고 그랬어.

W: 그래서 넌 여전히 테니스 칠 거야?

definite 확실한, 분명한 **chance** 기회, 가능성 **weather forecast** 일기 예보 **shower** 소나기 **depend on** ~에 달려 있다

QUESTION & ANSWER

AUDIO SCRIPT

TRANSLATION

01 다음을 듣고, 그림의 상황을 가장 잘 표현한 설명을 고르시오.



- ①
- ②
- ③
- ④

- M: ① A boy is planting seeds in a pot.
 ② A boy is doing his homework.
 ③ A boy is looking at the window.
 ④ A boy is drawing a plant on the blackboard.

- ① 한 소년이 화분에 씨앗을 심고 있다.
- ② 한 소년이 숙제를 하고 있다.
- ③ 한 소년이 창문을 바라보고 있다.
- ④ 한 소년이 칠판에 식물을 그리고 있다.

plant 식물; 심다 seed 씨앗 pot 냄비, 항아리, 화분
 blackboard 칠판

02 대화를 듣고, 여자의 현재 심정을 고르시오.

- ① glad
- ② indifferent
- ③ brokenhearted
- ④ satisfied

- ① 기쁜
- ② 무관심한
- ③ 상심한
- ④ 만족한

- W: **Oh, my goodness! How could you do this to me?**
 M: I'm so sorry. But I think this is the best way for both of us.
 W: **Do you really think so?**
 M: Yes. I have thought about our relationship for over a month. I don't think we are good partners.
 W: All right. I don't want to beg you.
 Bye.

- W: 오, 세상에! 내가 어떻게 나한테 이럴 수 있니?
 M: 정말 미안해. 하지만 이게 우리 둘에게 최선의 방법이라고 생각해.
 W: 너 정말 그렇게 생각하니?
 M: 응. 한 달도 넘게 우리 관계에 대해 생각해 왔어. 내 생각에 우리는 좋은 짝이 아닌 것 같아.
 W: 알았어. 네게 구걸하고 싶지 않아. 잘 가.

both 둘 다(의) relationship 관계 beg 간청하다, 애원하다

03 대화를 듣고, 주로 무엇에 관한 내용인지 고르시오.

- ① having a blog
- ② updating information
- ③ taking pictures
- ④ keeping a diary

- ① 블로그 가지기
- ② 정보 갱신하기
- ③ 사진 찍기
- ④ 일기 쓰기

- M: What are you doing, Misook?
 W: I'm updating my personal information on my blog.
 M: What do you usually use your blog for?
 W: I just post pictures and keep a diary on it.
 M: **Is it fun?**
 W: Of course. You also can chat with your friends. **You should have one.**

- M: Misook, 너 뭘 하고 있니?
 W: 내 블로그에 개인정보를 업데이트하는 중이야.
 M: 넌 블로그를 주로 뭘 하는데 사용하니?
 W: 그냥 사진을 올리거나 일기를 써.
 M: 그거 재미있니?
 W: 물론이지. 친구들과 채팅도 할 수 있어. 너도 하나 가지고 있어야 해.

update 업데이트하다, 가장 최근의 정보를 알려 주다[덧붙이다] personal 개인적인 information 정보 post 게시하다 keep a diary 일기를 쓰다 chat with ~와 수다 떨다

QUESTION & ANSWER

AUDIO SCRIPT

TRANSLATION

04 대화를 듣고, 여자가 아직 끝내지 못한 숙제를 고르시오.

- ① writing a science report
- ② making a kite
- ③ making a mask
- ④ writing a book report

- ① 과학 리포트 작성하기
- ② 연 만들기
- ③ 탈 만들기
- ④ 독후감 쓰기

W: Are you done with all of your assignments for tomorrow?
 M: Not yet. I have to write a report for science class.
 W: **I'm done with that. But I have to write a book report.** And the book is so boring.
 M: I understand. Did you make a kite and a mask?
 W: Yeah. My dad helped me.
 M: **How kind he is!** I envy you.

W: 너 내일 과제 다 했니?
 M: 아니, 아직. 나 과학 리포트를 써야 해.
 W: 난 그건 다 했는데. 하지만 독후감을 써야 해. 근데 책이 너무 지루해.
 M: 이해해. 연과 탈은 만들었니?
 W: 응. 아빠가 도와주셨어.
 M: 정말 친절하시구나! 부럽다.

assignment 과제 **write a report** 리포트를 쓰다
science 과학 **book report** 독후감 **boring** 지루한,
 따분한 **kite** 연 **mask** 가면, 탈

05 대화를 듣고, 남자가 어학연수를 다녀올 기간을 고르시오.

- ① 15 days
- ② 1 month
- ③ 2 months
- ④ 3 months

- ① 15일
- ② 한 달
- ③ 두 달
- ④ 석 달

M: I'm going to go to the States to study English.
 W: Really? **When are you leaving?**
 M: **I'll leave at the beginning of July when we start our summer vacation.**
 W: Then **when are you planning to come back?**
 M: **I'll be back at the end of September.**
 W: Wow! That is going to be exciting. Take care.

M: 나 영어 공부하러 미국에 가.
 W: 정말? 언제 떠나는데?
 M: 7월 초에 우리 여름 방학 시작하면 갈 거야.
 W: 그러면 언제 돌아올 계획이야?
 M: 9월 말에 올 거야.
 W: 왜 신나겠다. 잘 다녀와.

States 미국 (the United States of America를 줄여서 부르는 말) **July** 7월 **summer vacation** 여름 방학 **come back** 돌아오다 **September** 9월

06 대화를 듣고, 남자가 여자의 노트북을 빌리려는 이유를 고르시오.

- ① because her laptop is new
- ② because his laptop is broken
- ③ because he lost his laptop
- ④ because his brother wanted to use his laptop

- ① 그녀의 노트북이 새것이어서
- ② 그의 노트북이 망가져서
- ③ 그가 자신의 노트북을 잃어버려서
- ④ 그의 동생이 그의 노트북을 쓰고 싶어 해서

W: I heard that you called me this morning.
 M: Yes. **I'd like to borrow your laptop if possible.**
 W: Why? You bought a new one last week.
 M: Right. **But my brother wanted to use it today.**
 W: I see. **When do you need it?**
 M: Can I get it this afternoon? I'll give it back to you tonight.
 W: Okay.

W: 오늘 아침에 내게 전화했었다고 들었어.
 M: 응. 괜찮으면 네 노트북 컴퓨터를 빌리고 싶어.
 W: 왜? 너 지난주에 새거 구입했잖아.
 M: 맞아. 그런데 내 남동생이 오늘 그것을 사용하고 싶어 했거든.
 W: 알겠어. 언제 필요한데?
 M: 오늘 오후에 받을 수 있을까? 오늘 밤에 돌려줄게.
 W: 알았어.

laptop 노트북 컴퓨터 **if possible** 가능하다면 **give back** 되돌려주다

QUESTION & ANSWER	AUDIO SCRIPT	TRANSLATION
<p>07 대화를 듣고, 여자가남자를 위해 할 일을 고르시오.</p> <p><input checked="" type="checkbox"/> ① buy a white chocolate bar <input type="checkbox"/> ② buy some milk <input type="checkbox"/> ③ buy some snacks <input type="checkbox"/> ④ buy some peanuts</p> <p>① 화이트 초콜릿 바 사기 ② 우유 사기 ③ 간식 사기 ④ 땅콩 사기</p>	<p>M: What are you eating, Sujeong? W: I'm eating a chocolate bar. Do you want some? M: No, thanks. <u>I prefer white chocolate.</u> W: <u>Do you want me to get you one?</u> I'm going to <u>the supermarket to buy some milk later on.</u> M: Could you? I would really appreciate it. W: No problem.</p>	<p>M: Sujeong, 너 무엇을 먹고 있니? W: 초콜릿 바 먹고 있어. 너도 좀 먹을까? M: 아니, 괜찮아. 나는 화이트 초콜릿을 더 좋아해. W: 하나 사다 줄까? 나 이따가 슈퍼마켓에 우유 사러 갈 거야. M: 그래 줄 수 있어? 그렇게 해 주면 정말 고맙지. W: 문제없어.</p> <p>prefer 더 좋아하다 appreciate 고마워하다</p>
<p>08 대화를 듣고, 두 사람이 대화하는 장소를 고르시오.</p> <p>① a swimming pool <input checked="" type="checkbox"/> ② a movie theater <input type="checkbox"/> ③ an apartment <input type="checkbox"/> ④ a library</p> <p>① 수영장 ② 극장 ③ 아파트 ④ 도서관</p>	<p>W: Excuse me. Please be quiet. <u>The film is showing now.</u> M: I'm so sorry. <u>But I can't find my seat. It's too dark.</u> W: You should've come earlier. You are bothering people now. M: I'm really sorry. <u>Is this seat 5E?</u> W: No, this is 4E. You should go one more row up. M: Thanks.</p>	<p>W: 실례합니다. 조용히 해 주세요. 지금 영화가 상영 중이잖아요. M: 정말 죄송합니다. 그런데 제 자리를 못 찾겠어요. 너무 깜깜하네요. W: 좀 더 일찍 오셨어야죠. 지금 다른 사람들을 방해하고 계신 거예요. M: 진짜 죄송해요. 이 자리가 5E인가요? W: 아니요, 4E입니다. 한 줄 더 위로 가세요. M: 고마워요.</p> <p>show 상영[상연]되다 seat 좌석, 자리 should have p.p. ~했어야 했다 earlier 더 일찍 bother 방해하다, 귀찮게 하다 row 줄, 열</p>
<p>09 대화를 듣고, 두 사람의 관계로 알맞은 것을 고르시오.</p> <p>① seller – buyer <input checked="" type="checkbox"/> ② host – guest <input type="checkbox"/> ③ boss – secretary <input type="checkbox"/> ④ referee – coach</p> <p>① 판매자 – 구매자 ② 집주인 – 손님 ③ 상사 – 비서 ④ 심판 – 코치</p>	<p>M: What time is the next meeting? W: It'll be in 20 minutes. M: <u>Did you fax the papers that I gave you this morning?</u> W: Yes, sir. And after the meeting, you'll have lunch with Dr. Johnson. M: Okay. <u>Anything else for today?</u> W: You have nothing scheduled for this evening. M: That's good. Thank you.</p>	<p>M: 다음 회의는 언제죠? W: 20분 후에 있을 겁니다. M: 오늘 아침에 내가 준 서류는 팩스로 보냈습니까? W: 네, 그리고 회의 후에는 Johnson 박사님과 점심 약속이 있습니다. M: 알았어요. 오늘 또 다른 일정이 있나요? W: 오늘 저녁에는 일정이 없습니다. M: 잘됐군요. 고마워요.</p> <p>fax 팩스; 팩스로 전송하다 anything else 그밖의 다른 것 schedule 스케줄, 일정; 일정을 잡다, 예정하다</p>

10 대화를 듣고, 남자가 여자를 위해 할 일을 고르시오.

- ① buy her lunch in the cafeteria
- ② go to their class together
- ③ teach her math
- ④ ask her for a favor

- ① 그녀에게 학교 식당에서 점심 사주기
- ② 함께 수업에 들어가기
- ③ 그녀에게 수학 가르쳐주기
- ④ 그녀에게 부탁하기

W: Dan, **are you busy right now?**
 M: Well, not really. I was going to take a break in the cafeteria.
 W: If it is okay, can I ask you for a favor?
 M: Sure. What is it?
 W: I have a hard time understanding some concepts in math class. Will you explain them to me?
 M: Okay. Let's take a look.

W: Dan, 지금 바쁘니까?
 M: 음, 별로. 학교 식당에서 쉬 생각이었어.
 W: 괜찮다면 부탁 좀 해도 될까?
 M: 물론이지. 뭔데?
 W: 수학 시간에 배운 몇 가지 개념을 이해하는 데 어려움을 겪고 있어. 나한테 설명 좀 해 줄래?
 M: 좋아. 한번 보자.
take a break 쉬다 **cafeteria** 카페테리아, 구내식당
concept 개념 **explain** 설명하다 **take a look** 보다

11 대화를 듣고, 메모가 잘못된 부분을 고르시오.

MEMO

- ① **Item:** air conditioner
- ② **Problem 1:** no cold wind
- ③ **Problem 2:** too much noise
- ④ **When to visit:** Thursday at 2 p.m.

메모

- ① 품목: 에어컨
- ② 문제 1: 찬바람이 안 나옴
- ③ 문제 2: 소음이 심함
- ④ 방문 시간: 목요일 오후 2시

M: Smith Electronics. How can I help you?
 W: I bought an air conditioner a week ago. But it doesn't work well.
 M: **What's the problem?**
 W: It doesn't generate any cold wind, and it makes too much noise.
 M: All right. We'll make a visit to have a look. Is Thursday at 2 p.m. okay?
 W: Can you come earlier than that? What about today at 2 p.m.?
 M: Okay. I'll send you someone today.

M: Smith Electronics입니다. 어떻게 도와드릴까요?
 W: 일주일 전에 에어컨을 샀는데요. 잘 작동을 안 해요.
 M: 무슨 문제인가요?
 W: 차가운 바람이 나오지 않고 소음이 너무 심해요.
 M: 알겠습니다. 저희가 점검하러 방문하겠습니다. 목요일 2시 **관찰**오신가요?
 W: 그보다 더 일찍 오실 수 있나요? 오늘 2시는 어떠세요?
 M: 알겠습니다. 오늘 사람을 보내겠습니다.
air conditioner 에어컨 **generate** 발생시키다, 만들어 내다 **noise** 잡음, 소음 **make a visit** 방문하다 **have a look** 한번 보다, 점검하다

12 대화를 듣고, 그 내용과 일치하지 않는 것을 고르시오.

- ① They are meeting for the first time.
- ② They are looking at the view.
- ③ The woman lives in Australia.
- ④ The woman is from Australia.

- ① 그들은 처음 만나는 중이다.
- ② 그들은 경치를 보고 있다.
- ③ 여자는 호주에 살고 있다.
- ④ 여자는 호주 출신이다.

M: **Nice view, isn't it?**
 W: Yeah. It's really amazing.
 M: Yeah. Are you from Australia?
 W: Right. **How did you know?**
 M: It is quite obvious because of your accent. Are you traveling in the U.S.?
 W: Well, not really. I moved to the U.S., and I live in Chicago now.

M: 경치가 아주 좋네요, 그렇죠?
 W: 네. 정말 멋지네요.
 M: 네. 호주에서 오셨어요?
 W: 맞아요. 어떻게 아셨어요?
 M: 당신의 억양 때문에 분명히 알 수 있죠. 미국 여행 중이세요?
 W: 아니요. 미국으로 이주해서 지금은 시카고에 살고 있어요.
view 경치 **amazing** 놀라운 **Australia** 호주 **obvious** 명백한, 분명한 **accent** (출신 지역을 나타내는) 말씨, 억양, 강세 **move to** ~로 이사하다, ~로 이주하다

QUESTION & ANSWER

13 다음 그림의 상황에 가장 적절한 대화를 고르시오.



- ① ② ③ ④

14 대화를 듣고, 남자의 마지막 말에 대한 여자의 응답으로 가장 적절한 것을 고르시오.

- ① Don't mention it.
 ② It is very far from here.
 ③ For nine months.
 ④ I am sure I will do well.

- ① 천만에.
 ② 여기에서 아주 멀어.
 ③ 9개월 동안.
 ④ 나는 분명 잘할 거야.

15 다음을 듣고, 상황에 어울리는 말을 고르시오.

- ① I don't know why your mom came to see me.
 ② Hey! Your mom came. Cheer up.
 ③ Why don't you ask your mom to play with us?
 ④ You are such a good player.

- ① 왜 너의 엄마가 날 보러 오셨는지 모르겠어.
 ② 어이! 너의 엄마가 오셨어. 힘내.
 ③ 너의 엄마에게 우리랑 같이 경기하자고 하는 게 어때?
 ④ 넌 정말 훌륭한 선수야.

AUDIO SCRIPT

- ① M: Why didn't you open the window?
 W: I didn't do that because the air conditioner is on.
 ② M: I am sorry that I broke the window.
 W: It's okay. Are you not hurt?
 ③ M: Do you think it's going to rain today?
 W: Well, I'm not sure, but take your umbrella just in case.
 ④ M: I don't enjoy weather like this.
 W: Yeah. It's too cold. Let's go home soon.

TRANSLATION

- ① M: 왜 창문을 열어 두지 않았니?
 W: 에어컨이 켜져 있어서 안 열었어.
 ② M: 창문을 깨서 미안해.
 W: 괜찮아. 다치지 않았니?
 ③ M: 오늘 비가 올 거라고 생각해?
 W: 글썄, 잘 모르겠지만, 만약을 대비해 우산을 챙겨 가렴.
 ④ M: 난 이런 날씨 싫더라.
 W: 맞아. 너무 춥다. 빨리 집에 가자.

air conditioner 에어컨 just in case 만약을 위해서 weather 날씨

- M: Take care of yourself.
 W: Okay. Thank you for seeing me off.
 M: It's my pleasure. I am sure you will do well.
 W: Yeah. I am a little bit nervous, but I know it'll be a good experience.
 M: I'm sure it will. So, how long will you be there?

- M: 잘 지내.
 W: 알겠어. 배웅해 줘서 고마워.
 M: 뭘. 네가 잘할 거라고 믿어.
 W: 응. 좀 떨리긴 하지만, 좋은 경험이 될 거라고 생각해.
 M: 틀림없이 그럴 거야. 그래, 거기에는 얼마나 오래 있을 거야?

see off 배웅하다 nervous 긴장한, 떨리는 experience 경험

- W: Peter is a basketball player at his school. He played so well that his team could enter a local competition. He asked his mom to go to see him play, but she said that she couldn't because she was too busy. But on the day of the match, his mom appeared, and Peter's friend saw her. What would his friend tell Peter in this situation?

- W: Peter는 그의 학교에서 농구 선수이다. 그가 아주 잘해서 그의 팀은 지역 대회에 출전할 수 있었다. 그는 엄마에게 그가 경기하는 것을 보러 오시라고 했지만, 엄마는 너무 바빠서 그러지 못한다고 했다. 하지만 경기가 있는 날 그의 엄마가 나타났고, Peter의 친구가 그녀를 보았다. 이 상황에서 친구가 Peter에게 할 수 있는 말은 무엇일까?

basketball 농구 enter (대회 등에) 출전하다 local competition 지역 대회 appear 나타나다, 모습을 보이다

16 What are the two people talking about?

- ① They are talking about the man's face.
- ② They are talking about the man's hair color.
- ③ They are talking about the man's hair loss.
- ④ They are talking about the woman's advice.

두 사람은 무엇에 대해 이야기하고 있는가?

- ① 그들은 남자의 얼굴에 대해 이야기하고 있다.
- ② 그들은 남자의 머리 색깔에 대해 이야기하고 있다.
- ③ 그들은 남자의 탈모에 대해 이야기하고 있다.
- ④ 그들은 여자의 조언에 대해 이야기하고 있다.

W: You look kind of worried. What's the matter?

M: It's about my hair.

W: You don't like your new hair color?

M: No, I mean that I have been losing a lot of hair recently.

W: Really? I didn't notice that. Maybe you are too stressed.

M: I think that's why it is happening. What should I do?

W: 너 뭔가 걱정이 있는 것 같다. 무슨 문제 있어?

M: 내 머리카락 때문에.

W: 새 머리 색깔이 맘에 들지 않니?

M: 아니야, 나 요즘 머리카락이 많이 빠지고 있어서 그래.

W: 정말? 난 몰랐는데. 아마 네가 너무 스트레스를 받고 있나 보다.

M: 그래서 그런 것 같아. 나 어떻게 해야 하지?

kind of 약간, 어느 정도 worried 걱정스러운 lose one's hair 머리카락이 빠지다 stressed 스트레스를 받는

17 What will the woman most likely say next?

- ① I think the test was too easy.
- ② You are so modest. I'm really proud of you.
- ③ Where did you take it?
- ④ I am sorry to hear that.

다음에 이어질 여자의 응답으로 가장 적절한 것은?

- ① 시험이 너무 쉬웠다고 생각해.
- ② 넌 참 겸손하구나. 네가 정말 자랑스럽다.
- ③ 그걸 어디로 가져갔어?
- ④ 그 말을 들으니 유감이야.

M: Mom, guess what?

W: What? Did you win a prize?

M: Not just a prize. I won first prize and some money.

W: Wow, really? Did you really win the speech contest? I am so proud of you.

M: Thanks, Mom. But I think I was just lucky.

M: 엄마, 맞춰 보세요.

W: 뭐? 상 받은 거야?

M: 그냥 상이 아니에요. 1등상이랑 상금도 받았어요.

W: 와, 정말? 네가 정말로 말하기 대회에서 우승을 했던 말이야? 네가 너무 자랑스럽구나.

M: 고마워요, 엄마. 그냥 제가 운이 좋았던 것 같아요.

win a prize 상을 받다 speech contest 말하기 대회 be proud of ~을 자랑스럽게 여기다 modest 겸손한

QUESTION & ANSWER

AUDIO SCRIPT

TRANSLATION

01 대화를 듣고, 여자가 사려는 신발로 알맞은 것을 고르시오.



M: Honey, **where are you going?**
 W: I'm going to the ABC Mart to buy some sneakers.
 M: Sneakers? What are those for?
 W: I'm planning to jog every morning, so I need them.
 M: Don't you already have a pair at home?
 W: They have shoelaces, so they're too uncomfortable for me.

M: 여보, 당신 어디가?
 W: ABC Mart에 운동화 사러 가요.
 M: 운동화? 그건 뭐하려고?
 W: 매일 아침 조깅을 할 계획이라서 그것이 필요해요.
 M: 집에 이미 한 켤레 있지 않아요?
 W: 그것은 운동화끈이 있어서 제게는 너무 불편해요.

sneakers 운동화 pair (한) 쌍, 짝, 켤레 shoelaces 신발끈, 운동화끈, 구두끈 uncomfortable 불편한

02 대화를 듣고, 남자의 현재 심정을 고르시오.

- ① satisfied
- ② excited
- ③ relieved
- ④ bored

- ① 만족한
- ② 흥분한
- ③ 안심한
- ④ 지루한

W: Why do you keep on looking at the clock?
 M: We still have 10 more minutes before this class finishes.
 W: **Why do you say that?**
 M: I can't concentrate in this class. Time is passing so slowly.
 W: Oh, come on. **You shouldn't say that.**
 M: I know. But I hope this class will finish soon.

W: 너 왜 계속 시계를 보고 있니?
 M: 이 수업이 끝나려면 아직 10분이나 더 남았어.
 W: 왜 그런 얘기를 하니?
 M: 난 이 수업에서는 집중할 수가 없어. 시간이 너무 천천히 가.
 W: 오, 이런. 그렇게 얘기하면 안 돼.
 M: 알아. 하지만 이 수업이 빨리 끝나기를 바랄 뿐이야.

keep on -ing ~을 계속하다 concentrate 집중하다 pass 지나가다

03 다음을 듣고, 여자가 말하고자하는 바를 고르시오.

- ① washing your hands
- ② saving water
- ③ brushing your teeth
- ④ paying a bill

- ① 손 씻기
- ② 물 절약하기
- ③ 이 닦기
- ④ 청구서 지불하기

W: I'd like to tell you that the utility charges for this month, especially for water, were too high compared to last month. So while you are brushing your teeth or washing your hands, don't leave the faucet running. Please turn off the faucet. Can you do that? **Thank you for your cooperation.**

W: 나는 너희들에게 이달의 공과금이, 특히 수도세가, 지난달에 비해 너무 많이 나왔다는 걸 말하고 싶구나. 그러니 양치질을 하거나 손을 씻을 때 물을 틀어놓지 마라. 수도꼭지를 잠가라. 할 수 있겠나? 협조해 줘서 고맙다.

utility charge 공과금, 공공요금(전기세, 수도세 등) especially 특히 compared to ~에 비해서, ~에 비하면 faucet 수도꼭지 turn off 잠그다, 끄다 cooperation 협동, 협조

QUESTION & ANSWER

AUDIO SCRIPT

TRANSLATION

04 대화를 듣고, 남자가 가장 먼저 할 일을 고르시오.

- ① go to meet his friends
- ② mow the lawn
- ③ go to see a movie
- ④ plant some flowers

- ① 친구들 만나러 가기
- ② 잔디 깎기
- ③ 영화 보러 가기
- ④ 꽃 심기

W: **Why are you dressing up?**
 M: I'm going to see a movie with my friends.
 W: **Did you mow the lawn?**
 M: **No.** I'll do it right after I come home.
 W: **You can't go out unless you do it.** I asked you a week ago.
 M: I'm sorry, Mom. **I will do it right now.**

W: 너 왜 옷을 차려입고 있니?
 M: 친구들과 영화 보러 가려고요.
 W: 잔디는 깎았니?
 M: 아니요. 집에 오자마자 바로 할게요.
 W: 그것을 하기 전에는 넌 나갈 수 없어. 일주일 전에 부탁했잖니.
 M: 죄송해요, 엄마. 지금 당장 할게요.

dress up 옷을 차려입다 **see a movie** 영화를 보다 **mow the lawn** 잔디를 깎다 **unless** ~하지 않으면 **right now** 지금 당장

05 대화를 듣고, 음악수업이 시작하는 시간을 고르시오.

- ① 9:00 a.m.
- ② 11:00 a.m.
- ③ 1:00 p.m.
- ④ 2:00 p.m.

- ① 오전 9시
- ② 오전 11시
- ③ 오후 1시
- ④ 오후 2시

M: Can you tell me what time the language arts class starts?
 W: It starts at 9:00 a.m.
 M: **What about the P.E. class?**
 W: **At 11:00 a.m.**
 M: Then **when does the music class start?**
 W: **It starts three hours after the P.E. class begins.**

M: 국어 수업이 몇 시에 시작하는지 알려 줄 수 있니?
 W: 오전 9시에 시작해.
 M: 체육 시간은?
 W: 오전 11시.
 M: 그러면 음악 수업은 언제 시작하니?
 W: 그건 체육 수업 시작 후 3시간 뒤에 시작해.

language arts (학과목으로서의) 국어, 언어 과목 **P.E.** 체육 (= physical education)

06 대화를 듣고, 남자가 대학원에 가려는 이유를 고르시오.

- ① because he does not like working
- ② because he could not find a job
- ③ because he likes the trading company
- ④ because he wants to be more professional

- ① 일하는 것이 싫어서
- ② 일자리를 구할 수 없어서
- ③ 무역 회사가 좋아서
- ④ 더 전문가가 되기를 위해서

W: **I heard that you're going to go to graduate school.**
 M: Yes, I am.
 W: Don't you want to work? You have a job at a trading company.
 M: **I think I need to be more professional before I start working.**
 W: That's a good idea. You'll get a better job after graduation.
 M: **Thank you for saying that.**

W: 너 대학원에 갈 거라고 들었어.
 M: 응, 그래.
 W: 넌 일하고 싶지 않니? 너 무역 회사에 취직했잖아.
 M: 난 일을 시작하기 전에 더 전문적이 될 필요가 있을 것 같아.
 W: 좋은 생각이다. 졸업 후에 더 좋은 직업을 구할 수 있을 거야.
 M: 그렇게 말해 줘서 고마워.

graduate school 대학원 **trading company** 무역 회사 **professional** 전문적인, 전문직의, 전문가의 **graduation** 졸업

QUESTION & ANSWER

07 대화를 듣고, 남자가 여자에게 부탁한 일을 고르시오.

- give him the shop's phone number
- tell him the name of the shop
- make a reservation
- get a haircut

- ① 그에게 가게(미용실) 전화번호 가르쳐 주기
- ② 그에게 가게(미용실) 이름 가르쳐 주기
- ③ 예약하기
- ④ 머리 자르기

08 대화를 듣고, 두 사람이 대화하는 장소를 고르시오.

- a bookstore
- a theater
- a drugstore
- a library

- ① 서점
- ② 극장
- ③ 약국
- ④ 도서관

09 대화를 듣고, 두 사람의 관계로 알맞은 것을 고르시오.

- director – actress
- mother – son
- friend – friend
- clerk – customer

- ① 감독 – 배우
- ② 엄마 – 아들
- ③ 친구 – 친구
- ④ 점원 – 고객

AUDIO SCRIPT

M: **Where did you get your hair cut?**

W: I went to Scissors Hands on 5th Avenue.

M: **You look so great.** I was planning on getting my hair trimmed. **I think I'll go there.**

W: They just got remodeled, and the staff members are very kind.

M: **Can you give me their phone number? I'll make a reservation.**

W: Here is their business card.

W: Excuse me. **Is this seat taken?**

M: No. **You can have a seat.**

W: Thank you.

M: Why do you have so many books in your hands?

W: The reason is that I have to write a report after I read them.

M: **That sounds tough.**

W: A little bit. By the way, **I don't understand why they won't allow us to check out more than 3 books at a time.**

M: **Ready! Go!**

W: I was wondering if I could...

M: **No! Cut!** Hey, Carol. **What happened to your voice? Make a weak voice.** Okay?

W: I'm so sorry. **I was too nervous.**

M: **Let's try one more shoot.** Ready! Go!

W: I was wondering if I could...

M: Okay! Good!

TRANSLATION

M: 너 머리 어디에서 잘랐니?

W: 5번가에 있는 Scissors Hands에 갔었어.

M: 너 아주 멋있어 보인다. 나도 머리를 좀 다듬으려고 했는데, 거기로 가 봐야겠다.

W: 거긴 이제 막 리모델링을 했고, 직원들도 매우 친절해.

M: 그곳 전화번호 좀 가르쳐 줄래? 예약해야겠다.

W: 여기 명함 있어.

get one's hair cut 머리를 자르다 **trim** 다듬다, 쳐내다, 손질하다 **remodel** 리모델링하다 **make a reservation** 예약하다 **business card** 명함

W: 실례합니다. 여기 자리 있나요?

M: 아니요. 앉으셔도 돼요.

W: 감사합니다.

M: 손에 왜 그렇게 책이 많으세요?

W: 이 책들을 읽고 리포트를 써야 하거든요.

M: 힘드시겠네요.

W: 조금요. 그나저나 이곳은 왜 한 번에 3권 이상 대여를 안 해 주는지 모르겠어요.

reason 이유 **allow** 허락하다, 허가하다 **check out** 대출받다 **at a time** 한 번에

M: 레디! 고!

W: 저는 제가 혹시 할 수 있을지...

M: 아니! 컷! 이봐, Carol. 목소리가 왜 그래? 약한 목소리를 내야지, 알겠어?

W: 정말 죄송합니다. 너무 긴장돼서요.

M: 자 한 번 더 찍겠습니다. 레디! 고!

W: 저는 제가 혹시 할 수 있을지...

M: 그래! 좋았어!

wonder if ~일지 어떨지 궁금하다 **weak voice** 약한 목소리 **shoot** (영화, 사진) 촬영하다 (영화·사진을) 촬영하다[찍다]

10 대화를 듣고, 남자가 여자를 위해 할 일을 고르시오.

- ① pick her up
- ② prepare dinner
- ③ wash the dishes
- ④ call her back

- ① 그녀를 데리러 가기
- ② 저녁 준비하기
- ③ 설거지하기
- ④ 그녀에게 다시 전화하기

W: Hello. **Are you at home right now?**
 M: Yeah. I just arrived. Where are you?
 W: **I am on the bus.** There is a **big traffic jam** today.
 M: Do you want me to prepare dinner for you?
 W: But it is my turn today. You're supposed to wash the dishes.
 M: It's okay. **I'll prepare a nice dinner, and you can wash the dishes later.**
 W: Okay. See you soon.

W: 여보세요. 지금 집이에요?
 M: 응. 지금 막 도착했어. 어디야?
 W: 난 버스에 있어요. 오늘 교통 체증이 심하네요.
 M: 당신을 위해 내가 저녁 식사를 준비할까?
 W: 그런데 오늘은 내 차례잡이요. 당신은 설거지를 하기로 되어 있는데.
 M: 괜찮아. 내가 멋진 저녁을 준비할게. 당신이 나중에 설거지를 하면 되지.
 W: 좋아요. 곧 봐요.

arrive 도착하다 **traffic jam** 교통 체증 **turn** 차례 **be supposed to** ~하기로 되어 있다 **wash the dishes** 설거지하다

11 다음을 듣고, 표의 내용과 일치하지 않는 설명을 고르시오.

	John	Tom	Mary
Height	170cm	168cm	158cm
Weight	60kg	65kg	55kg

- ①
- ②
- ③
- ④

- M: ① John is taller than Mary.
 ② Tom is **the heaviest of all three.**
 ③ Mary is shorter than Tom.
 ④ John **is not the tallest of all.**

- ① John은 Mary보다 크다.
- ② Tom은 세 명 중에서 몸무게가 제일 많이 나간다.
- ③ Mary는 Tom보다 작다.
- ④ John은 셋 중에 제일 크지 않다.

height 키, 높이 **weight** 무게, 몸무게

12 대화를 듣고, 그 내용과 일치하는 것을 고르시오.

- ① The woman liked the hat she bought.
- ② The woman's brother has the same hat.
- ③ The woman wants to get a refund.
- ④ The woman will get an exchange.

- ① 여자는 그녀가 산 모자를 좋아했다.
- ② 여자의 남동생은 똑같은 모자가 있다.
- ③ 여자는 환불을 받고 싶어 한다.
- ④ 여자는 교환을 할 것이다.

M: **How may I help you?**
 W: **I want to get a refund for this hat.**
 M: Okay. **Can I ask you the reason?**
 W: I bought it for my sister, but I found out that she already had the same one.
 M: What about getting an exchange then?
 W: **No, I will take a refund.**

M: 어떻게 도와 드릴까요?
 W: 이 모자를 환불받고 싶습니다.
 M: 네, 이유를 여쭙봐도 될까요?
 W: 여동생 주려고 샀는데요, 동생이 이미 똑같은 걸 갖고 있는 것을 알았어요.
 M: 그럼 다른 걸로 교환하시면 어때세요?
 W: 아니요, 환불받을게요.

refund 환불(금); 환불하다 **get a refund** 환불을 받다 **exchange** 교환; 교환하다 **get an exchange** 교환 받다

QUESTION & ANSWER

13 다음 그림의 상황에 가장 적절한 대화를 고르시오.



- ① ② ③ ④

14 대화를 듣고, 남자의 마지막 말에 대한 여자의 응답으로 가장 적절한 것을 고르시오.

- ① I love my new cell phone.
 ② I didn't know it was broken.
 ③ I dropped it many times.
 ④ I hate my cell phone.

- ① 난 내 새 핸드폰이 좋아.
 ② 난 그게 고장 난 줄 몰랐어.
 ③ 내가 여러 번 떨어뜨렸거든.
 ④ 난 내 핸드폰이 싫어.

15 다음을 듣고, 상황에 어울리는 말을 고르시오.

- ① Where did you buy this camera?
 ② How much is this model? It looks cool.
 ③ Don't you know that it's a good place to take pictures?
 ④ Can I please borrow your digital camera?

- ① 이 카메라 어디에서 샀어?
 ② 이 모델 얼마야? 멋져 보여.
 ③ 여기가 사진 찍기 좋은 곳이라는 걸 모르니?
 ④ 내가 네 디지털 카메라 좀 빌려도 될까?

AUDIO SCRIPT

- ① M: What would you like to have?
 W: Is there anything cold to drink?
 ② M: Look! There is a convenience store.
 W: Let's grab something to drink there.
 ③ M: Would you like something to drink?
 W: It's okay. When do we arrive in London?
 ④ M: I would do anything for a cold drink.
 W: Me, too. Is there a vending machine around here?

- M: Sally, what happened to you? I called you more than ten times.
 W: Oh, my cell phone was turned off, wasn't it?
 M: Yeah. Did you turn it off?
 W: No, it's just that my cell phone has been broken since yesterday.
 M: What? Why?

- M: David is going to Sky Park this weekend. It's his first time to go there, so he's really excited. He wants to take some photos there, but he doesn't have a good camera. He knows that his friend Jenny has a good camera. David has decided to ask Jenny if he can borrow her camera. What would David say to Jenny in this situation?

TRANSLATION

- ① M: 뭘 마시고 싶어?
 W: 차가운 음료 있어?
 ② M: 저기 봐. 편의점이 있어.
 W: 저기서 마실 것 좀 사자.
 ③ M: 마실 것 필요하세요?
 W: 괜찮습니다. 런던에는 언제 도착하나요?
 ④ M: 차가운 음료를 위해서라면 뭐든 하겠어.
 W: 나도. 근처에 자판기 있나?

convenience store 편의점 grab 재빨리 손에 넣다
 vending machine 자판기

- M: Sally, 무슨 일이야? 너한테 열 번도 넘게 전화했었어.
 W: 아, 내 핸드폰 꺼져 있었지?
 M: 응. 네가 끈 거야?
 W: 아니, 내 핸드폰이 어제부터 고장이라서 그래.
 M: 뭐? 왜?

cell phone 핸드폰 turn off (전원, 스위치 등을) 끄다
 drop 떨어뜨리다

- M: David는 이번 주말에 하늘 공원에 갈 예정이다. 그 곳에는 처음 가는 거라 그는 매우 들떠 있다. 그는 거기에서 사진을 좀 찍고 싶지만 그에게는 좋은 카메라가 없다. 그는 그의 친구 Jenny가 좋은 카메라를 갖고 있다는 걸 안다. David는 Jenny에게 그녀의 카메라를 빌릴 수 있는지 묻기로 결심했다. 이 상황에서 David는 Jenny에게 뭐라고 말할 수 있을까?

excited 들뜬, 신이 난 take a photo 사진을 찍다
 borrow 빌리다

16 What are the two people talking about?

- ① They are talking about the woman's tooth.
 ② They are talking about the man's cavity.
 ③ They are talking about a chicken.
 ④ They are talking about a baby.

두 사람은 무엇에 대해 이야기하고 있는가?

- ① 그들은 여자의 이에 대해 이야기하고 있다.
 ② 그들은 남자의 충치에 대해 이야기하고 있다.
 ③ 그들은 치킨에 대해 이야기하고 있다.
 ④ 그들은 아기에 대해 이야기하고 있다.

M: Ouch! This tooth is really bothering me.
 W: Have you seen the dentist?
 M: No, I haven't. I told you I am scared.

W: Oh, please. **Don't be a chicken.** It is better to get treatment for a cavity early. You know that.

M: I know I am acting like a baby. I'll go.

M: 아야! 이쪽 이가 날 정말 괴롭혀.
 W: 치과에는 가 봤어?
 M: 아니, 아직. 무섭다고 말했잖아.
 W: 오, 제발. 겁쟁이처럼 굴지 마. 충치는 일찍 치료받게 좋아. 너도 그건 알잖아.
 M: 내가 아이처럼 군다는 거 알아. 갈게.

dentist 치과 의사 scared 두려운, 무서운 chicken 겁쟁이 treatment 치료 cavity 충치

17 What will the man most likely say next?

- ① Well, so far so good.
 ② I don't like this song that much.
 ③ It's really nice to have a conversation.
 ④ Why did you move?

다음에 이어질 남자의 응답으로 가장 적절한 것은?

- ① 음, 지금까지는 좋아요.
 ② 전 이 노래를 그다지 좋아하지 않아요.
 ③ 대화하게 되어 정말 좋아요.
 ④ 왜 이사했어요?

W: Excuse me. Is anyone sitting here on this bench?

M: No. **Go ahead and have a seat.**

W: I haven't seen you around here. Do you live in this apartment?

M: Yes, I moved here two days ago.

W: I see. How do you like it here?

W: 실례합니다. 누가 여기 이 벤치에 앉으실 건가요?

M: 아니요. 어서 앉으세요.

W: 이 동네에서 본 적이 없는 것 같아요. 이 아파트에 사세요?

M: 네, 이틀 전에 이사 왔어요.

W: 그렇군요. 여기 어떠세요?

have a seat (자리에) 앉다 move 이사하다

QUESTION & ANSWER

AUDIO SCRIPT

TRANSLATION

01 대화를 듣고, 여자의 남동생을 고르시오.



M: **Who are you looking at, Katie?**
W: I'm looking at my brother Matthew.
M: **Who is he?** There are many guys over there.
W: **He is the one that is standing in the front row.**
M: **Do you mean the boy with the short hair who is wearing shorts?**
W: Yes. **He is holding a soccer ball.**

M: Katie, 너 누구를 보고 있는 거니?
W: 내 남동생 Matthew를 보고 있어.
M: 누구데? 저기 남자아이들이 많이 있잖아.
W: 앞줄에서 있는 저 아이야.
M: 반바지에 짧은 머리를 하고 있는 애 말하는 거니?
W: 응. 축구공을 들고 있어.
look at ~을 바라보다 **guys** (무리 지어 있는) 사람들
front row 앞줄 **shorts** 반바지 **hold** 잡고 있다, 들고 있다

02 대화를 듣고, 여자의 현재 심정을 고르시오.

- worried
- dissatisfied
- tired
- disappointed

- ① 걱정스러운
- ② 불만족스러운
- ③ 피곤한
- ④ 실망한

W: Oh, no. **I think I lost my wallet.** I thought I had put it in my backpack.
M: Have you looked around for it?
W: **Yes, but I can't find it anywhere.**
M: When was the last time that you used it?
W: I haven't used it since yesterday afternoon. **What am I going to do?** My credit cards, some cash, and so many other things are in my wallet. **This is awful.**
M: Let's report it to the police.

W: 아, 어떡해. 나 지갑을 잃어버린 것 같아. 내 가방에 넣어 두었다고 생각했는데.
M: 다 찾아 본 거야?
W: 응, 그런데 아무 데도 없어.
M: 언제 마지막으로 사용했는데?
W: 어제 오후부터 사용하지 않았어. 어떻게 해야 하지? 신용 카드랑 현금이랑 다른 많은 것들이 지갑 안에 들어 있는데. 끔찍해.
M: 경찰에 신고하자.
wallet 지갑 **backpack** 가방, 배낭 **credit card** 신용 카드 **cash** 현금 **awful** 끔찍한, 지독한 **report** 신고하다

03 대화를 듣고, 주로 무엇에 관한 내용인지 고르시오.

- the usefulness of wristwatches
- the prices of cell phones
- technology changing lifestyles
- the current time

- ① 손목시계의 유용함
- ② 핸드폰 가격
- ③ 생활을 변화시키는 과학기술
- ④ 현재 시간

M: **What time is it now?** I forgot to bring my cell phone.
W: It's eleven thirty. **I know there aren't many people with wristwatches anymore.**
M: You are correct. I haven't worn a wristwatch in at least 4 years.
W: **I use my cell phone for my alarm clock, dictionary, and calendar.**
M: **Technology changes our lifestyles.**
W: I wonder what's coming next.

M: 지금 몇 시니? 내가 핸드폰을 잊어버리고 안 가져와서.
W: 11시 30분이야. 이제는 손목시계를 차고 다니는 사람들이 많지 않지.
M: 네 말이 맞아. 난 손목시계를 안 찬 지 최소한 4년은 되었는데.
W: 난 핸드폰을 알람 시계, 사전, 달력으로 사용해.
M: 과학기술이 우리의 생활 방식을 바꾸고 있어.
W: 다음에는 무엇이 나올지 궁금해.
correct 옳은 **wristwatch** 손목시계 **dictionary** 사전 **calendar** 달력 **technology** (과학)기술, 첨단기술 **lifestyle** 생활 방식

QUESTION & ANSWER

AUDIO SCRIPT

TRANSLATION

04 대화를 듣고, 남자가 아침에 먹은 것을 고르시오.

- ① a sandwich
- ② rice with kimchi soup
- ③ water
- ④ a cereal with various dried berries

- ① 샌드위치
- ② 밥과 김치찌개
- ③ 물
- ④ 다양한 건 딸기류가 들어 있는 시리얼

W: What did you have for breakfast?
 M: I tried a new cereal that I bought yesterday.
 W: **What's new about it?**
 M: It has many dried berries, including cranberries, strawberries, blueberries, and raspberries.
 W: I never knew there were that many kinds of berries.
 M: I know. I strongly recommend that cereal.

W: 아침에 뭐 먹었니?
 M: 어제 산 새로운 시리얼을 먹어 봤어.
 W: 그건 뭐가 새로운데?
 M: 크랜베리, 딸기, 블루베리, 그리고 산딸기 같은 말린 딸기류가 많이 들어 있어.
 W: 딸기 종류가 그렇게 많은지 몰랐네.
 M: 그렇게. 나 그 시리얼 강력 추천해.

breakfast 아침 식사 **cereal** 시리얼 **dried berries** 건(말린) 딸기 **strongly** 강력하게 **recommend** 추천하다

05 대화를 듣고, 남자가 매달 지불할 새로운 인터넷 사용료를 고르시오.

- ① 25,000 won
- ② 22,500 won
- ③ 20,000 won
- ④ 17,500 won

- ① 25,000 원
- ② 22,500 원
- ③ 20,000 원
- ④ 17,500 원

M: **How much do you pay for your Internet service?**
 W: About 25,000 won per month. Why?
 M: My service contract is ending this month. Thus, I am looking for a better contract.
 W: I believe they are very similar. The price usually depends on the length of the contract.
 M: I see.
 W: I heard that if you decide to sign a contract with the company I use for 36 months, you will get 20% off the regular price.
 M: I should sign up for 36 months then.
 Thanks.

M: 너 인터넷 서비스 사용료 얼마 내니?
 W: 한 달에 25,000원. 왜?
 M: 이번 달에 내 서비스 계약이 끝나거든. 그래서 더 나은 계약이 있는지 찾고 있어.
 W: 거의 비슷비슷할 것 같은데. 가격은 대개 계약 기간에 따라 달라지지 않아.
 M: 그렇구나.
 W: 네가 만약 내가 사용하는 회사랑 36개월간 계약하기로 한다면, 정가에서 20% 할인받을 수 있다고 들어.
 M: 그러면 36개월로 계약해야겠네. 고마워.

pay 지불하다 **contract** 계약 **similar** 비슷한 **depend on** ~에 달려 있다, ~에 따라 다르다 **length** 길이, 기간 **sign a contract** 계약서에 서명하다, 계약을 맺다 **regular price** 정규 가격, 정가

06 대화를 듣고, 남자가 실수한 일을 고르시오.

- ① forgot his girlfriend's birthday
- ② bought a book of poetry
- ③ did not buy a gift
- ④ fought with his girlfriend

- ① 여자 친구의 생일을 잊어버렸다
- ② 시집을 한 권 샀다
- ③ 선물을 사지 않았다
- ④ 여자 친구와 싸웠다

W: **Why is Janet so upset with you?**
 M: I forgot her birthday.
 W: Oh my gosh. You're a terrible boyfriend.
 M: I know. You've got to help me. **What should I do?**
 W: First, you should apologize to her. Then, buy her a nice gift.
 M: **What kind of gift should I buy for her?**
 W: She likes poems. Buy her a book of poetry.
 M: Thanks for the hint. I will go to the bookstore right now.

W: Janet이 왜 그렇게 너한테 화가 나 있니?
 M: 내가 그녀의 생일을 잊어버렸거든.
 W: 오, 이런. 넌 형편없는 남자 친구로구나.
 M: 나도 알아. 네가 나를 좀 도와줘야 해. 어떻게 해야 하지?
 W: 우선 그녀한테 사과해. 그리고 멋진 선물을 사 줘.
 M: 어떤 선물을 사 줘야 할까?
 W: 그녀는 시를 좋아하니까 시집을 한 권 사 줘.
 M: 힌트 고마워. 지금 당장 서점에 가야겠다.

upset 화가 난 **forget** 잊다 **apologize** 사과하다 **poem** (한 편의) 시 **poetry** (집합적으로) 시 **hint** 힌트, 암시

QUESTION & ANSWER

07 대화를 듣고, 여자가남자에게부탁한일을 고르시오.

- ① teach her how to ride a bicycle
- ② buy her some inline skates
- ③ call her on a summer night
- ④ teach her how to inline skate

- ① 그녀에게 자전거타는 법 가르쳐 주기
- ② 그녀에게 인라인 스케이팅 사주기
- ③ 그녀에게 여름밤에 전화하기
- ④ 그녀에게 인라인 스케이팅 타는 법 가르쳐 주기

08 대화를 듣고, 두사람이 대화하는 장소를 고르시오.

- ① a pharmacy
- ② a restaurant
- ③ a shoe store
- ④ a school

- ① 약국
- ② 레스토랑
- ③ 신발 가게
- ④ 학교

09 대화를 듣고, 두사람의관계로 알맞은것을 고르시오.

- ① salesperson – customer
- ② father – daughter
- ③ friend – friend
- ④ teacher – student

- ① 판매원 – 고객
- ② 아버지 – 딸
- ③ 친구 – 친구
- ④ 선생님 – 학생

AUDIO SCRIPT

M: It's already July. Summer is right here, right now. Yes!

W: **Why are you so excited?**

M: I love going inline skating on summer nights.

W: **Are you good at inline skating?**

M: Yes. I've been doing it for 5 years already.

W: Would you teach me how to inline skate?

M: No problem.

W: Can you hand me the ketchup?

M: Here it is. Would you like the salt, too?

W: No. I am trying to avoid extra salt.

M: Why? **Don't you like salt?**

W: Eating too much salt is bad for your health. **That's all.**

M: May I help you?

W: I am looking for a nice notebook.

M: I have a perfect one for you. This one has acid-free paper.

W: The color is yellowish. Isn't white better for pencils?

M: Actually, it's the opposite.

Yellowish paper is easier on your eyes.

W: I see. I'll take five of them.

TRANSLATION

M: 벌써 7월이야. 여름이 바로 이곳에 와 있어. 야호!

W: 뭐가 그렇게 신이 나니?

M: 난 여름밤에 인라인 스케이팅 타는 것을 좋아해.

W: 너 인라인 스케이팅 잘 타니?

M: 응, 벌써 5년이나 되었는데.

W: 내게 어떻게 타는지 가르쳐 줄래?

M: 물론이지.

July 7월 inline skate 인라인 스케이팅; 인라인 스케이팅을 타다 be good at ~을 잘하다

W: 케첩 좀 건네줄래?

M: 여기 있어. 소금도 줄까?

W: 아니. 난 여분의 소금은 피하려고 하고 있어.

M: 왜? 소금을 싫어하니?

W: 소금을 너무 많이 먹는 것은 건강에 안 좋잖아. 그게 다야.

hand 건네주다 ketchup (토마토) 케첩 avoid 피하다 extra 여분의, 추가의

M: 무엇을 도와 드릴까요?

W: 좋은 공책을 찾고 있습니다.

M: 손님을 위한 완벽한 것이 있습니다. 이것은 중성지로 되어 있어요.

W: 색깔이 노르스름하네요. 흰색이 연필로 쓰기에는 더 좋지 않나요?

M: 실은 반대예요. 노르스름한 종이 눈이 더 편합니다.

W: 그렇군요. 그것으로 다섯 권을 살게요.

notebook 공책 perfect 완벽한 acid-free paper 중성지 yellowish 노르스름한 opposite 반대의

10 대화를 듣고, 남자가 여자를 위해 할 일을 고르시오.

- ① tell everyone she is sick
- ② help her prepare for her presentation
- ③ **lend her his notes**
- ④ teach science to her

- ① 모두에게 그녀가 아프다고 말하기
- ② 그녀의 발표 준비 돕기
- ③ 그녀에게 자신의 노트 빌려주기
- ④ 그녀에게 과학 가르쳐주기

W: Brian, it's me, Sally.
 M: Hey! I heard you are sick. Are you okay?
 W: Yeah, I am feeling much better now.
 M: That's good. Everyone in the class is worried about you.
 W: Really? Thanks. By the way, can I ask you a favor?
 M: Do you need some help for your presentation?
 W: No, I want to borrow your notes from science class.
 M: Sure.

W: Brian, 나야. Sally.
 M: 안녕! 너 아프다고 들었어. 괜찮아?
 W: 응. 지금은 훨씬 괜찮아졌어.
 M: 다행이다. 반 아이들이 모두 널 걱정하고 있어.
 W: 정말? 고마워. 그런데 부탁 좀 해도 될까?
 M: 발표하는 데 도움이 필요하니?
 W: 아니, 네 과학 수업 노트 좀 빌리고 싶어서.
 M: 그래.

worried 걱정하는 presentation 발표

11 다음을 듣고, 표의 내용과 일치하지 않는 설명을 고르시오.

	Matthew	Gareth	Glen
Age	16	15	17
IQ	123	110	135

- ①
- ②
- ③
- ④

M: ① Matthew's IQ is higher than Gareth's but not higher than Glen's.
 ② Gareth is the youngest of all.
 ③ Glen is not the oldest of all.
 ④ Matthew is younger than Glen.

① Matthew의 아이큐는 Gareth보다 높지만 Glen보다 높지는 않다.
 ② Gareth는 가장 어리다.
 ③ Glen은 가장 나이가 많지 않다.
 ④ Matthew는 Glen보다 어리다.

age 나이 IQ 아이큐, 자능 자수

12 대화를 듣고, 그 내용과 일치하지 않는 것을 고르시오.

- ① The woman is not going to buy the book.
- ② **The woman likes the book.**
- ③ The woman is not a chef.
- ④ The woman wants to learn some more recipes.

- ① 여자는 그 책을 사지 않을 것이다.
- ② 여자는 그 책을 좋아한다.
- ③ 여자는 요리사가 아니다.
- ④ 여자는 더 많은 요리법을 배우고 싶어 한다.

M: Is there anything I can help you with?
 W: Actually, I'm looking for a book with lots of recipes.
 M: Let me check the cooking section. Are you a chef?
 W: No, I just want to learn more recipes. I'm not really good at cooking.
 M: Here's the cooking section. How about this book?
 W: This is not what I want. Sorry.

M: 제가 뭘 좀 도와 드릴까요?
 W: 사실 저는 많은 조리법이 들어 있는 책을 찾고 있습니다.
 M: 요리 코너를 확인해 보겠습니다. 요리사이신가요?
 W: 아니요, 저는 그냥 더 많은 요리법을 배우고 싶을 뿐이에요. 저는 정말 요리를 잘 못하거든요.
 M: 여기가 요리 코너입니다. 이 책은 어떠신가요?
 W: 이것은 제가 원하는 것이 아니에요. 죄송합니다.

recipe 요리법, 조리법 chef 요리사

QUESTION & ANSWER

13 다음 그림의 상황에 가장 적절한 대화를 고르시오.



- ①
- ②
- ③
- ④

14 대화를 듣고, 남자의 마지막 말에 대한 여자의 응답으로 가장 적절한 것을 고르시오.

- ① I love to kid around.
- ② I'm going to the bathroom again.
- ③ I want popcorn so badly.
- ④ I hate watching movies.

- ① 나는 장난치는 거 너무 좋아해.
- ② 나는 화장실에 다시 갈 거야.
- ③ 나는 팝콘이 너무 먹고 싶은데.
- ④ 나는 영화 보는 것을 싫어해.

15 다음을 듣고, 상황에 어울리는 말을 고르시오.

- ① I love working at the movie theater.
- ② I will study hard before the next exam.
- ③ I don't know how to clean this place.
- ④ I am sorry I forgot to bring my uniform.

- ① 저는 극장에서 일하는 게 좋아요.
- ② 다음 시험 전에는 열심히 공부할 거예요.
- ③ 이곳을 어떻게 청소해야 할지 모르겠어요.
- ④ 죄송하지만 작업복 가져오는 것을 깜박했습니다.

AUDIO SCRIPT

- ① W: I'm so hungry.
M: Where is the café around here?
- ② W: I'm on the train right now.
M: I'm glad to hear that.
- ③ W: When is the next flight to Seoul?
M: It's in two hours.
- ④ W: Where is the exit for the Crown Hotel?
M: Go straight and then turn left.

TRANSLATION

- ① W: 너무 배가 고파.
M: 이 근처에 카페가 어디에 있지?
- ② W: 나는 지금 기차에 있어.
M: 그거 다행이다.
- ③ W: 서울로 가는 다음 비행기가 언제 있나요?
M: 2시간 후에 있습니다.
- ④ W: 크라운 호텔로 가는 출구가 어디에 있나요?
M: 쪽 가셔서 왼쪽으로 꺾으세요.

flight 비행기 exit 출구

- M: Jennifer, **where have you been?**
The movie starts in ten minutes.
- W: Sorry. I had to go to the bathroom. Did you buy the popcorn?
- M: Can you believe it? They are out of popcorn.
- W: Really? **You must be kidding.**
- M: **No. I'm serious.**

- M: Jennifer, 어디 갔었니? 10분 후면 영화 시작이야.
- W: 미안. 화장실에 가야 했어. 팝콘은 샀어?
- M: 믿어지니? 팝콘이 다 떨어졌대.
- W: 정말? 설마 농담이겠지.
- M: 아니. 진짜야.

be out of ~이 다 떨어지다, ~가 끊기다 kid (보통 진행형으로 쓰여) 농담하다 serious 진지한, 농담이 아닌

- W: Terry is a university student who is working at a movie theater. His job is to clean up after the customers leave the screening room. One day, he takes two exams and then goes straight from school to his workplace. He was so busy preparing for the two exams that he forgot to bring his work uniform with him. He meets his supervisor at the theater. What would Terry say in this situation?

- W: Terry는 극장에서 일하는 대학생이다. 그의 일은 손님들이 상영관을 떠나고 나면 청소를 하는 것이다. 어느 날 그는 시험을 두 개 보고 나서 학교에서 바로 일터로 향한다. 그는 두 시험을 준비하느라 너무 바빠서 작업복을 가지고 오는 것을 깜박 잊었다. 그는 극장에서 상사를 만난다. 이런 상황에서 Terry는 뭐라고 말할까?

university 대학교 screening room (영화) 상영관 workplace 일터, 직장 prepare for ~을 준비하다, ~을 대비하다 supervisor 상사

16 What are the two people talking about?

- They are talking about a sporting event.
- They are talking about some video games.
- They are talking about their schedule.
- They are talking about Greece.

두 사람은 무엇에 대해 이야기하고 있는가?

- 그들은 스포츠 경기에 대해 이야기하고 있다.
- 그들은 비디오 게임에 대해 이야기하고 있다.
- 그들은 그들의 일정에 대해 이야기하고 있다.
- 그들은 그리스에 대해 이야기하고 있다.

M: Did you see the game? It was fantastic!

W: What game are you talking about?

M: **Are you serious? You must be kidding, right?**

W: What are you talking about?

M: Wednesday was the night of the game. We won against Greece.

M: 너 그 경기 봤니? 정말 환상적이었어!

W: 무슨 경기 말이야?

M: 진심이야? 농담하는 거지?

W: 무슨 얘기 하는 거야?

M: 수요일이 그 경기가 있는 밤이었잖아. 우리가 그리스를 이겼다고.

game (스포츠 등의) 경기, 게임 **Are you serious?** 너 진심이야?[설마 진담이야?]

17 What will the man most likely say next?

- I love this seat.
- No problem. I'm glad I could help.
- This place is too warm, isn't it?
- Where have you been?

다음에 이어질 남자의 응답으로 가장 적절한 것은?

- 저는 이 좌석이 너무 좋아요.
- 뭘요. 도울 수 있어서 기뻐요.
- 이곳은 너무 따뜻해요, 그렇지요?
- 어디 있었어요?

W: Excuse me. Can you please save this seat for me?

M: **Why not?** Where are you going?

W: I really have to go to the restroom.

M: Okay then. Be quick though.

W: (after a while) Thank you for saving this seat for me. You are very kind.

W: 실례합니다. 이 자리 좀 맡아주시겠어요?

M: 그러죠. 어디 가시나요?

W: 정말 화장실에 가야 해서요.

M: 알겠습니다. 그래도 빨리 오세요.

W: (잠시 후) 이 자리를 맡아 주셔서 감사합니다. 정말 친절하시네요.


save a seat 자리를 맡다 **restroom** 화장실 **quick** 빠른 **though** (문장 끝에 와서) 하지만, 그렇지만

QUESTION & ANSWER

AUDIO SCRIPT

TRANSLATION

01 대화를 듣고, 남자가 좋아하는 것을 고르시오.



M: Would you like a snack?
W: Sure. Oh, you have a can of mixed nuts. **What's your favorite kind of nut?**
M: I like this one. I don't know its name in English.
W: It's called a peanut. I love it, too.
M: I see. Thank you for telling me its name.

M: 간식 좀 드실래요?
W: 네, 아, 혼합 견과류 캔이네요. 어떤 종류의 견과류를 좋아하세요?
M: 전 이것 좋아해요. 영어 이름은 잘 모르겠어요.
W: 땅콩이라고 해요. 저도 그것을 좋아해요.
M: 그렇군요. 이름을 알려 줘서 고마워요.

snack 간단한 식사, 간식 mixed nuts 혼합 견과 favorite 가장 좋아하는 peanut 땅콩

02 대화를 듣고, 여자의 현재 심정을 고르시오.

- ① confused
- ② irritated
- ③ surprised
- ④ disappointed

- ① 혼란스러운
- ② 짜증 나는
- ③ 놀란
- ④ 실망한

W: Hey, Alex. **I have a question for you**.
M: What is it?
W: I need to enroll in a new English class. But I don't know whether I should take a higher level or not.
M: If you can go to a higher level, you should give it a shot.
W: However, I want to be more prepared.
M: It's a hard decision. Let's ask the teacher.

W: 이봐, Alex. 나 물어보고 싶은 게 있어.
M: 뭔데?
W: 나는 새 영어 수업에 등록해야 해. 그런데 상급반을 들어야 할지 어떨지 모르겠어.
M: 상급반에 갈 수 있으면 한번 시도해 봐.
W: 그렇지만 난 더 준비하고 싶어.
M: 어려운 결정이네. 선생님께 여쭙어 보자.

enroll 등록하다 give it a shot 시도해 보다 prepare 준비하다 decision 결정

03 대화를 듣고, 남자가 시험을 잘본 이유를 고르시오.

- ① He studied very hard before the exam.
- ② He reads a lot about Korean history.
- ③ The exam was too easy for him.
- ④ He was very lucky on the test.

- ① 그는 시험 전에 공부를 열심히 했다.
- ② 그는 한국 역사에 관해 많이 읽는다.
- ③ 그에게 시험이 너무 쉬웠다.
- ④ 그는 시험에서 아주 운이 좋았다.

M: **Check this out**. I aced the last Korean history exam.
W: **Congratulations!** How did you do so well? I didn't see you studying.
M: Frankly speaking, Korean history is my field of interest.
W: It sounds like the exam was a piece of cake for you.
M: No, no. I just spend more time reading about it.

M: 이것 좀 봐. 나 지난번 한국 역사 시험에서 A 받았어.
W: 축하해! 어떻게 그렇게 잘 봤니? 난 네가 공부하는 것을 못 봤는데.
M: 솔직히 말하면, 한국 역사는 나의 관심 분야거든.
W: 시험이 쉬웠다는 얘기네.
M: 아니, 아니. 난 그것에 관한 책을 읽는 데 더 많은 시간을 투자하는 것 뿐이야.

ace (시험에서) A를 받다 frankly speaking 솔직히 말하면 field 분야 interest 흥미, 관심 a piece of cake 식은 죽 먹기, 아무것도 아닌 일

QUESTION & ANSWER

AUDIO SCRIPT

TRANSLATION

04 대화를 듣고, 남자가 여자를 위해 한 일을 고르시오.

- ① sang a song
- ② went to a restaurant
- ③ selected what to eat for dinner
- ④ made a pizza

- ① 노래를 불렀다
- ② 레스토랑에 갔다
- ③ 저녁으로 무엇을 먹을지 선택했다
- ④ 피자를 만들었다

W: What do you want for dinner?
 M: **The usual.**
 W: **That is not the answer I need.**
 M: How about ordering a pizza?
 W: Hmm. Okay. Pizza sounds good.
 M: Why don't you call the restaurant?

W: 저녁에 뭘 먹을래?
 M: 늘 먹던 거.
 W: 그건 내가 원하는 대답이 아니야.
 M: 피자 주문하는 건 어때?
 W: 음. 좋아. 피자가 괜찮겠다.
 M: 레스토랑에 전화하지 그래?

the usual 어느 때의 그것 (술, 음식 등) **order** 주문하다

05 대화를 듣고, 옷의 할인가격을 고르시오.

- ① 4,000 won
- ② 4,500 won
- ③ 5,000 won
- ④ 5,500 won

- ① 4,000원
- ② 4,500원
- ③ 5,000원
- ④ 5,500원

M: **How much is this shirt?**
 W: It's fifty percent off the original price. And then you get an extra ten percent off.
 M: Huh? Do you mean the discount is sixty percent?
 W: No, you get fifty plus another ten.
 M: Okay, the original price is 10,000 won. So I take fifty percent off, and the price becomes 5,000 won.
 W: And then take another ten percent off from that 5,000 won.

M: 이 셔츠 얼마인가요?
 W: 정가에서 50% 할인됩니다. 그리고 추가로 10% 더 할인받을 수 있습니다.
 M: 네? 60% 할인이라고요?
 W: 아니요, 50% 더하기 추가 10%요.
 M: 네, 정가가 10,000원인데, 거기서 50% 할인받으면 5,000원이 되네요.
 W: 그리고 그 5,000원에서 추가로 10%를 빼세요.

off 할인하여, 공제하여 **original price** 원래 가격, 정가가 **extra** 여분의, 추가의 **discount** 할인 **take** 제하다, 빼다 **become** ~이 되다

06 대화를 듣고, 주로 무엇에 관한 내용인지 고르시오.

- ① making some sweet juice
- ② visiting Boston
- ③ buying a suit
- ④ choosing a fragrance

- ① 달콤한 주스 만들기
- ② 보스턴에 가기
- ③ 정장 사기
- ④ 향수 고르기

M: **What is this nice smell?**
 W: It's the smell of my new fragrance.
 M: Wow, it's really fresh and sweet.
 W: **I am glad that you like it.**
 M: I want to buy a fragrance, but it's hard to find one that suits me.
 W: It's going to be autumn. I recommend Autumn-in-Boston. It's a new brand.
 M: Okay. I will look for that one.

M: 이 좋은 냄새 뭐야?
 W: 내 새 향수 냄새야.
 M: 와, 참 상쾌하고 달콤하다.
 W: 네가 좋다니 기뻐.
 M: 나도 향수를 사고 싶은데, 내게 어울리는 것을 찾기가 어려워.
 W: 가을이 다가오잖아. 난 Autumn-in-Boston을 추천해. 새로운 상표야.
 M: 좋았어. 그걸 찾아봐야겠다.

smell 냄새 **fragrance** 향, 향수 **suit** 어울리다; 정장 **autumn** 가을 **recommend** 추천하다 **brand** 브랜드, 상표

QUESTION & ANSWER

07 대화를 듣고, 남자가 여자에게 부탁한 일을 고르시오.

- borrow a membership card
- borrow a credit card
- send a text message
- watch a scary movie together

- ① 회원 카드 빌리기
- ② 신용 카드 빌리기
- ③ 문자 메시지 보내기
- ④ 공포 영화 함께 보기

AUDIO SCRIPT

M: Can I borrow your membership card for Orange Planet?
 W: Okay. **When do you want to go?**
 M: I plan to go there in two weeks.
 W: **That will be fine.** You need to bring my credit card, too.
 M: Credit card? Are you sure that I am trustworthy?
 W: Of course. The card company sends me text messages. So I will know whenever you use it.
 M: Oh, that's scary. **Don't worry.** I will use it only when I need it.

TRANSLATION

M: 네 Orange Planet 회원 카드 좀 빌려줄래?
 W: 그래. 언제 가고 싶은데?
 M: 2주 후에 가려고.
 W: 문제없겠다. 내 신용 카드도 가져가야 해.
 M: 신용 카드? 나를 신뢰할 수 있겠어?
 W: 물론이지. 카드 회사가 내게 문자 메시지를 보내 줘. 그러니까 내가 그것을 쓸 때마다 내가 알게 되지.
 M: 오, 무서운데. 걱정 마. 필요할 때만 쓸게.

membership card 회원 카드 **credit card** 신용 카드 **trustworthy** 신뢰할 수 있는, 믿을 수 있는 **text message** 문자 메시지 **scary** 무서운

08 대화를 듣고, 두 사람이 대화하는 장소를 고르시오.

- a bookstore
- a print shop
- an umbrella shop
- a rest area

- ① 서점
- ② 인쇄소
- ③ 우산 가게
- ④ 휴게소

W: I want to print this file and make a book.
 M: I see. Do you want this printed in color or in black and white?
 W: I want the cover printed in color and the rest of the paper printed in black and white.
 M: How many copies do you need?
 W: 10 copies. **How long will it take?**
 M: It will be less than an hour.
 W: Okay. I will be back then.

W: 이 파일을 출력해서 책으로 만들고 싶습니다.
 M: 알겠습니다. 컬러로 출력하기를 원하세요, 아니면 흑백을 원하세요?
 W: 표지는 컬러로 해 주시고, 나머지는 흑백으로 해 주세요.
 M: 몇 부나 필요하세요?
 W: 10부요. 시간이 얼마나 걸릴까요?
 M: 1시간 안 걸릴 거예요.
 W: 알겠습니다. 다시 올게요.

black and white 흑백 **cover** 표지 **the rest** 나머지 **copy** 복사본 **less than** ~보다 더 적은

09 대화를 듣고, 두 사람의 관계로 알맞은 것을 고르시오.

- biology teacher – student
- father – son
- Hangang tour manager – tourist
- swim instructor – student

- ① 생물 선생님 – 학생
- ② 아버지 – 아들
- ③ 한강 여행 매니저 – 여행객
- ④ 수영 강사 – 학생

M: Today, you will finally start to learn the butterfly stroke.
 W: **Yes! It's been five months.**
 M: You have been doing very well. You are one month ahead compared to the other students.
 W: I have always wanted to do the butterfly in front of many people in the Hangang Swimming Pool.
 M: Ha ha. You are very determined, and that is good.

M: 오늘은 드디어 접영을 배우기 시작하실 겁니다.
 W: 좋았어! 5개월이나 되었거든요.
 M: 아주 잘해 오셨어요. 다른 학생들에 비해 한 달 앞서고 계세요.
 W: 저는 항상 한강 수영장의 많은 사람들 앞에서 접영을 하고 싶었거든요.
 M: 하하. 결심이 대단하시네요. 좋습니다.

finally 마침내 **butterfly stroke** 접영 **ahead** 앞선 **compared to** ~와 비교하여 **determined** 단단히 결심한, 단호한

10 대화를 듣고, 여자가 남자를 위해 할 일을 고르시오.

- ① make dinner
- ② buy him a sandwich
- ③ buy him some medicine
- ④ bring him some hot tea

- ① 저녁 준비하기
- ② 그에게 샌드위치 사주기
- ③ 그에게 약을 사주기
- ④ 그에게 따뜻한 차 갖다 주기

W: **You look pale.** Are you okay?
 M: Not really. **I feel like throwing up.**
 W: What did you eat for dinner?
 M: I had a sandwich. I think there was something wrong with it.
 W: Why don't you lie down here? I'll go buy some medicine.
 M: I already took some. **Just bring me some hot tea.**
 W: Okay.

W: 당신 창백해 보여요. 괜찮아요?
 M: 아니요. 토할 것 같아요.
 W: 저녁 식사로 뭘 드셨어요?
 M: 샌드위치 먹었어요. 그게 뭔가 문제가 있었던 것 같아요.
 W: 여기에 좀 눕는 게 어때요? 가서 약을 사 올게요.
 M: 벌써 먹었어요. 그냥 따뜻한 차 좀 가져다 주세요.
 W: 알겠어요.
 pale 창백한 throw up 토하다 lie down 눕다, 누워 있다 medicine 약 bring 가져오다

11 대화를 듣고, 메모가 잘못된 부분을 고르시오.

MEMO

- ① To: Andy
- ② From: Jessica
- ③ Message 1: She can't go to see the movie.
- ④ Message 2: She will call him back around 8.

메모

- ① ~에게: Andy
- ② ~로부터: Jessica
- ③ 전언 1: 그녀는 영화 보러 갈 수 없다.
- ④ 전언 2: 그녀는 8시쯤에 다시 전화할 것이다.

W: Hello. This is Jessica. Can I speak to Andy?
 M: Hi, Jessica. It's me, Tom. Andy just went out. **Do you want me to leave him a message?**
 W: Oh, thanks, Tom. We're supposed to go to the concert tomorrow. But it turns out that I need to take care of my little brother tomorrow afternoon.
 M: **So, do you want me to tell him that you can't go?**
 W: Yes, and tell him that I am sorry and **I will call him again around 8.**

W: 여보세요. 저 Jessica인데요. Andy 좀 바꿔 주시겠어요?
 M: 안녕, Jessica. 나야, Tom. Andy는 방금 나갔어. 메시지 남겨 줄까?
 W: 오, 고마워요. Tom, 우리는 내일 콘서트에 가기로 되어 있어요. 그런데 아무래도 내일 오후에 남동생을 돌봐야 할 것 같아요.
 M: 그래서 난 갈 수 없다고 말해 줄까?
 W: 네, 그리고 미안하다고 말해 주시고, 8시쯤에 다시 전화하겠다고 전해 주세요.
 be supposed to ~하기로 되어 있다 concert 콘서트 turn out (일, 결과가 특정 방식으로) 되다, 되어 가다 take care of ~을 돌보다, ~을 보살피다

12 대화를 듣고, 그 내용과 일치하지 않는 것을 고르시오.

- ① She tries to do more exercise.
- ② She tries to eat less.
- ③ She eats lots of vegetables.
- ④ She jumps rope these days.

- ① 그녀는 더 많이 운동하려고 한다.
- ② 그녀는 더 적게 먹으려고 한다.
- ③ 그녀는 야채를 많이 먹는다.
- ④ 그녀는 요즘 줄넘기를 한다.

M: **You look awesome.** Are you on a special diet or something?
 W: Everyone asks me that question these days. But I am not doing anything special.
 M: Come on. **Tell me about it.**
 W: Well, **I just try to eat less and have lots of vegetables if possible. I try to do more exercise than before.**
 M: What sort of exercise do you do?
 W: **I used to jump rope, but, these days, I jog every morning.**

M: 너 멋져 보여. 특별한 다이어트라도 하는 거야?
 W: 요즘 모두들 내게 그런 질문을 하네. 근데 난 특별한 걸 하고 있는 게 없어.
 M: 그러지 말고 내게 말 좀 해봐.
 W: 그냥 식사는 더 적게 하고 가끔 야채를 많이 먹으려고 노력하고 있어. 운동은 전보다 더 많이 하려고 하고.
 M: 무슨 운동 하는데?
 W: 예전에는 줄넘기를 했는데, 요즘은 매일 아침 조깅을 해.

awesome 기막히게 좋은, 굉장한 be on a diet 다이어트 중이다 jump rope 줄넘기; 줄넘기를 하다 jog 조깅하다

QUESTION & ANSWER

13 다음 그림의 상황에 가장 적절한 대화를 고르시오.



- ① ② ③ ④

14 대화를 듣고, 여자의 마지막 말에 대한 남자의 응답으로 가장 적절한 것을 고르시오.

- ① I don't know why you forgot about me.
 ② Oh, I am sorry I forgot. I will change my appointment with Jay.
 ③ I would say yes. Why not?
 ④ I hated that movie. It was not fun.

- ① 난 네가 왜 나를 잊었는지 모르겠어.
 ② 오, 미안해, 깜박했어. Jay와의 약속을 바꿀게.
 ③ 그렇게, 왜 안 되겠어?
 ④ 난 그 영화 싫었어, 재미없었어.

15 다음을 듣고, 상황에 어울리는 말을 고르시오.

- ① Well, I don't think you need one.
 ② I envy you because you have such a nice mom.
 ③ Thanks, Mom. I will really study hard.
 ④ I promise that I will not break it again.

- ① 글썄요, 엄마에게 그게 필요한 것 같지는 않은데요.
 ② 그런 멋진 엄마를 가진 내가 부러워.
 ③ 고마워요, 엄마, 저 정말 열심히 공부할게요.
 ④ 더 이상 망가뜨리지 않는다고 약속해요.

AUDIO SCRIPT

- ① W: What can I do for you, sir?
 M: I want to cancel my appointment with Dr. Choi.
 ② W: Why don't we eat out?
 M: I want to stay home today.
 ③ W: How's your meal, sir?
 M: To be honest, my soup is too cold.
 ④ W: What is your favorite food?
 M: I like all kinds of food.

TRANSLATION

- ① W: 무엇을 도와 드릴까요, 선생님?
 M: Choi 박사님과과의 예약을 취소하고 싶습니다.
 ② W: 우리 외식하는 게 어때요?
 M: 오늘은 집에 있고 싶어요.
 ③ W: 손님, 식사가 어떠신가요?
 M: 솔직히 말해서, 수프가 너무 차가워요.
 ④ W: 제일 좋아하는 음식이 뭐예요?
 M: 전 모든 음식을 다 좋아해요.

cancel 취소하다 appointment (특히 업무 관련) 약속, (병원 등의) 예약 eat out 외식하다 meal 식사 to be honest 솔직히 말하면 all kinds of 모든 종류의, 온갖 종류의

- M: Time really flies. It's already June.
 W: Yeah, I know. It's getting hot. By the way, do you have any plans for today?
 M: Not really. But I am supposed to meet Jay tomorrow.
 W: What? Don't you remember that we promised to go to see a movie tomorrow?

- M: 시간 정말 빠르다. 벌써 6월이야.
 W: 응, 알아. 더워지고 있어. 그런데 너 오늘 무슨 계획이라도 있니?
 M: 아니, 하지만 내일은 Jay를 만나기로 되어 있어.
 W: 뭐? 우리 내일 영화 보러 가기로 약속한 거 있었어?

be supposed to ~하기로 되어 있다 promise 약속하다

- W: Kate wants to buy a new MP3 player. She already has one, but it doesn't have enough space. She tells her mom that she wants to buy a new one. But her mom tells her that she wants to make sure she studies harder after she gets one. What would Kate promise her mom in this situation?

- W: Kate는 새로운 MP3 플레이어를 사고 싶어 한다. 그녀는 이미 하나를 갖고 있지만 충분한 공간(용량)이 없다. 그녀는 엄마에게 새것을 사고 싶다고 말한다. 하지만 그녀의 엄마는 그녀가 새것을 갖게 되면 공부를 더 열심히 하겠다는 것을 확실히 하고 싶다고 말한다. 이 상황에서 Kate는 엄마에게 뭐라고 약속하겠는가?

MP3 player MP3 플레이어 enough 충분한 space 공간 promise 약속하다 break 부수다, 망가뜨리다

16 What are the two people talking about?

- ① They are talking about their shopping habits.
- ② They are talking about the new mall.
- ③ They are talking about shopping for the woman's trip.
- ④ They are talking about the woman's new bag.

두 사람은 무엇에 대해 이야기하고 있는가?

- ① 그들은 그들의 쇼핑 습관에 대해 이야기하고 있다.
- ② 그들은 새 쇼핑몰에 대해 이야기하고 있다.
- ③ 그들은 여자의 여행에 필요한 쇼핑에 대해 이야기하고 있다.
- ④ 그들은 여자의 새 가방에 대해 이야기하고 있다.

M: Did you finish shopping for your trip?

W: Yes. I went to the mall yesterday.

I bought almost everything I need.

M: Did you pack everything already?

W: Except for a swimming suit. I forgot to buy one.

M: What about a hat and sunglasses?

W: They are already in my bag.

M: 여행 가는 데 필요한 쇼핑은 마쳤니?

W: 응. 어제 쇼핑몰에 갔었어. 필요한 건 거의 다 샀어.

M: 짐을 벌써 다 싸 거야?

W: 수영복은 빼고, 하나 사는 걸 깜빡했어.

M: 모자랑 선글라스는?

W: 그들은 이미 내 가방 안에 있어.

trip (짧은) 여행 mall 쇼핑몰 pack (짐을) 싸다 except for ~을 제외하고 swimming suit 수영복 sunglasses 선글라스 shopping habit 쇼핑 습관

17 What will the woman most likely say next?

- ① It was a really exciting game.
- ② Did you see the second goal by the Korean team?
- ③ I'd love that. When can we play?
- ④ I love baseball much more than basketball.

다음에 이어질 여자의 응답으로 가장 적절한 것은?

- ① 정말 흥미진진한 경기였어.
- ② 한국 팀이 넣은 두 번째 골 봤어?
- ③ 그렇게 해주면 좋지. 우리 언제 할 수 있어?
- ④ 나는 농구보다 야구를 훨씬 더 좋아해.

W: **Did you see the match last night?**

M: Of course. You know I am a big fan of soccer.

W: I must admit that soccer is a really fun sport. I feel like I want to learn how to play soccer.

M: Really? Do you want me to teach you?

W: 어젯밤에 그 경기 봤니?

M: 물론이지. 내가 축구 열성 팬인 거 알잖아.

W: 축구가 정말 재미있는 스포츠라는 걸 인정해야겠어. 나 축구하는 법을 배우고 싶어.

M: 정말? 내가 가르쳐 줄까?

match 경기, 시합 a big fan of ~의 열성 팬이다, ~의 열렬한 팬이다 admit 인정하다 feel like ~을 하고 싶다

QUESTION & ANSWER

AUDIO SCRIPT

TRANSLATION

01 대화를 듣고, 여자가 이용할 교통수단을 고르시오.



M: We're going to go on a picnic tomorrow. I'm so excited.
 W: Me, too. I'm going to take the bus.
 M: Are you? I'm going to take the subway. It's much faster.
 W: **Do you think so?** But we have to transfer once.
 M: Right. But there will be no traffic.
 W: You're right. I think I'll take the subway, too.

M: 우리 내일 소풍 간다. 정말 신나.
 W: 나도 그래. 나는 버스를 탈 거야.
 M: 그래? 나는 지하철을 탈 거야. 그게 더 빨라.
 W: 그렇게 생각하니? 그렇지만 한번 갈아타야 하잖아.
 M: 맞아. 그렇지만 교통 체증은 없잖아.
 W: 네 말이 맞다. 나도 지하철 타야겠다.
 go on a picnic 소풍 가다 excited 신이 난, 들뜬, 흥분한
 take the bus 버스를 타다 take the subway 지하철을 타다 transfer 갈아타다 traffic 교통(량)

02 대화를 듣고, 남자의 현재 심정을 고르시오.

- ① glad
 - ② surprised
 - ③ mad
 - ④ thankful
- ① 기쁜
 ② 놀란
 ③ 화난
 ④ 고마워하는

W: What's the matter, Tony?
 M: It's my sister Jackie. She took my digital camera without telling me.
 W: Oh, did she?
 M: Yeah. This is not the first time. It drives me crazy.
 W: But she's your sister. She probably really needed it urgently.
 M: I would lend it to her if she asked to borrow it from me.
 W: I understand.

W: Tony, 무슨 일이야?
 M: 내 여동생 Jackie 때문에. 개가 말도 없이 내 디지털 카메라를 가지고 갔어.
 W: 오, 그랬어?
 M: 응. 이번이 처음이 아니야. 정말 미치겠어.
 W: 하지만 네 여동생이잖아. 아마 정말 급하게 필요했나 보지.
 M: 내게 빌려달라고 했으면 난 얼마든지 빌려줬을 거라고.
 W: 이해해.
 digital camera 디지털 카메라 without ~ 없이, ~하지 않고 drive ~ crazy ~을 미치게 하다 urgently 급히, 급하게 if 만약 ~라면

03 다음을 듣고, 남자가 말하고자 하는 바를 고르시오.

- ① taking public transportation
 - ② reading a book
 - ③ yielding seats to the elderly
 - ④ having enough sleep
- ① 대중교통 이용하기
 ② 책 읽기
 ③ 노인에게 자리 양보하기
 ④ 충분히 잠자기

M: When you are taking and sitting on public transportation, you should give up your seat for old people. You shouldn't pretend you are sleeping or reading a book. There are seats for the elderly, but, sometimes, they aren't enough. Just imagine that they are your parents or grandparents. Then it will be much easier to yield your seat.

M: 당신이 대중교통을 타고 자리에 앉아 있을 때는 노인들에게 자리를 양보해야 합니다. 잠을 자거나 책을 읽는 척을 해서 안 됩니다. 노인을 위한 좌석이 있기는 하지만 때로 충분하지 않습니다. 그냥 그분들이 당신의 부모님, 혹은 조부모님이라고 생각하십시오. 그러면 당신의 자리를 양보하는 것이 훨씬 쉬울 것입니다.
 public transportation 대중교통 give up one's seat 자리를 양보하다 pretend ~인 체하다, 가장하다 the elderly 연장자, 노인 imagine 상상하다 yield 양보하다

QUESTION & ANSWER

AUDIO SCRIPT

TRANSLATION

04 대화를 듣고, 여자가 가장 먼저 할 일을 고르시오.

- ① put on some clothes
- ② go to the car
- ③ buy some tickets
- ④ set the alarm

- ① 옷 입기
- ② 차에 가기
- ③ 표 구매하기
- ④ 알람 맞추기

W: Are you ready to go, Dad?
 M: Yeah. **I'm all set.**
 W: **Do you have the tickets?**
 M: Sure. I'll go out and start the car. Please come out soon.
 W: All right. I'll get dressed and catch up with you.
 M: Okay. **Hurry up.**

W: 아빠, 가실 준비 다 되셨어요?
 M: 응. 준비 다 됐다.
 W: 표 가지고 계시죠?
 M: 물론이지. 나가서 차에 시동 걸고 있을게. 빨리 나오렴.
 W: 알겠어요. 옷만 입고 바로 뒤쫓아 갈게요.
 M: 그래. 서둘러!
be all set 준비가 다 되다 **start the car** 차에 시동을 걸다
get dressed 옷을 입다 **catch up with** ~을 따라잡다, ~을 뒤쫓아가다

05 대화를 듣고, 오렌지 한 개의 가격은 얼마인지 고르시오.

- ① \$2
- ② \$4
- ③ \$10
- ④ \$20

- ① 2달러
- ② 4달러
- ③ 10달러
- ④ 20달러

M: Could you get me some oranges?
 W: Okay. I was on my way to Wal-Mart.
 M: Thank you so much.
 W: **How many do you want me to get?**
 M: Five will be enough.
 W: Okay. I heard oranges are on sale now. It's \$20 for ten.

M: 오렌지 좀 사다 줄래요?
 W: 알겠어요. 월마트에 가는 길이었어요.
 M: 정말 고마워요.
 W: 몇 개나 사 올까요?
 M: 5개면 충분해요.
 W: 알겠어요. 오렌지가 지금 할인 중이라고 들었어요. 10개에 20달러래요.
on one's way to ~에 가는 길인, ~에 가는 도중인 **on sale** 판매되는: 할인 중인

06 대화를 듣고, 남자가 전화를 건 목적을 고르시오.

- ① to ask the price
- ② to buy a laptop
- ③ to buy a keyboard
- ④ to get his laptop fixed

- ① 가격을 물어보려고
- ② 노트북을 사려고
- ③ 키보드를 사려고
- ④ 노트북 수리를 맡기려고

W: Hello. ABC Electronics Service Center. How may I help you?
 M: I'd like to know whether it's possible to repair my laptop or not.
 W: **What's the problem?**
 M: I spilled some water on the keyboard, so it's not working.
 W: I think we can help you. **Please come as soon as possible.**
 M: Okay. Thanks.

W: 여보세요. ABC 전자 서비스 센터입니다. 무엇을 도와드릴까요?
 M: 제 노트북이 수리 가능한지 알고 싶습니다.
 W: 무엇이 문제인가요?
 M: 제가 키보드에 물을 었질러서 작동이 되지 않습니다.
 W: 저희가 도와드릴 수 있을 것 같습니다. 가능한 한 빨리 오세요.
 M: 알겠습니다. 감사합니다.
electronics 전자 기술, 전자공학, 전자 기기 **service center** 서비스 센터 **whether** ~인지 아닌지 **repair** 수리하다 **laptop** 노트북 컴퓨터 **spill** 었지르다

QUESTION & ANSWER	AUDIO SCRIPT	TRANSLATION
<p>07 대화를 듣고, 여자가남자에게부탁한일을 고르시오.</p> <p>① go to the library ② give her a book ③ ask for directions ④ return her book</p> <p>① 도서관에 가기 ② 그녀에게 책 주기 ③ 길 묻기 ④ 그녀의 책 반납하기</p>	<p>M: Hey, what's up?</p> <p>W: Nothing much. Where are you going?</p> <p>M: <u>I'm going to the library to return this book.</u></p> <p>W: I see. <u>Then can you also return mine?</u></p> <p>M: Why not? Give it to me.</p> <p>W: Thank you.</p>	<p>M: 안녕, 잘지내니? W: 별일 없어. 어디 가니? M: 도서관에 이 책 반납하러 가. W: 그렇구나. 그러면 내 것도 반납해 줄 수 있니? M: 그러지, 뭐. 이리 줘. W: 고마워.</p> <p>library 도서관 return 돌려주다, 반납하다 mine 나의 것</p>
<p>08 대화를 듣고, 두 사람이 대화하는 장소를 고르시오.</p> <p>① a store ② a station ③ a movie theater ④ a coffee shop</p> <p>① 상점 ② 역 ③ 영화관 ④ 커피숍</p>	<p>W: <u>Could you please give me a small iced American coffee?</u></p> <p>M: Sure. <u>Would you like me to add some syrup?</u></p> <p>W: No, thank you. I just want it black.</p> <p>M: Anything else?</p> <p>W: No. That's all.</p> <p>M: Okay. <u>That'll be \$2.80.</u></p>	<p>W: 작은 사이즈로 아메리칸 냉커피를 주시겠습니까? M: 물론이죠. 시럽을 넣어 드릴까요? W: 아니요, 괜찮습니다. 블랙으로 주세요. M: 그밖에 다른 것은요? W: 없어요, 그것이 다예요. M: 알겠습니다. 2달러 80센트입니다.</p> <p>iced 차게 식힌, 얼음을 넣은 add 추가하다, 첨가하다 syrup 시럽</p>
<p>09 대화를 듣고, 두 사람의 관계로 알맞은 것을 고르시오.</p> <p>① car salesman – customer ② store clerk – customer ③ theater employee – moviegoer ④ boss – secretary</p> <p>① 자동차 판매원 – 고객 ② 가게 점원 – 고객 ③ 극장 직원 – 영화 관람객 ④ 사장 – 비서</p>	<p>M: Excuse me. <u>Food and drinks are not allowed in this area.</u></p> <p>W: Oh, <u>I'm so sorry. I didn't know that.</u></p> <p>M: That's all right. <u>I can hold it for you until you finish seeing the movie.</u></p> <p>W: That's okay. I'll finish drinking this before I enter the theater.</p> <p>M: All right. Please be back no later than 7:00 p.m.</p> <p>W: Okay.</p>	<p>M: 실례합니다. 이곳에는 음식물이나 음료를 가지고 들어가실 수 없습니다. W: 아, 죄송합니다. 몰랐어요. M: 괜찮습니다. 영화를 다 보실 때까지 제가 보관해 드릴 수 있습니다. W: 괜찮습니다. 입장하기 전에 다 마실게요. M: 알겠습니다. 늦어도 7시까지에는 돌아오세요. W: 네.</p> <p>allow 허락하다, 허가하다 enter 들어가다, 입장하다 no later than 늦어도 ~까지는</p>

10 대화를 듣고, 여자가 남자를 위해 할 일을 고르시오.

- ① fix a broken electronic dictionary
- ② buy some groceries
- ③ buy some batteries
- ④ get a refund for the dictionary

- ① 고장 난 전자사전 고치기
- ② 식료품 사기
- ③ 건전지 사기
- ④ 사전 환불받기

M: Mom, **can you come help me?**
 W: Sure. What is it?
 M: Have a look at this electronic dictionary. I think it's broken.
 W: Did you check the batteries?
 M: Oh, I didn't think of doing that.
Do you have some batteries?
 W: No. **Maybe I could get some when I go to K-Mart.** I have to go there to buy some groceries anyway.
 M: Thanks, Mom.

M: 엄마, 와서 나 좀 도와주실래요?
 W: 물론이지. 뭔데 그러니?
 M: 이 전자사전 좀 보세요. 고장 난 것 같아요.
 W: 건전지를 확인해 봤니?
 M: 아, 그걸 생각 못했네요. 건전지 있으세요?
 W: 아니, K마트에 갈 때 좀 사야겠다. 어쨌든 식료품을 사러 거기에 가야 하니까.
 M: 고마워요, 엄마.

electronic dictionary 전자사전 battery 건전지 grocery 식료품

11 다음을 듣고, 안내 내용과 다른 부분을 고르시오.

Starship Hotel

- ① Hotel reservation #1
- ② Conference center #2
- ③ Fitness center #3
- ④ Staff member #5

Starship 호텔

- ① 호텔 예약 #1
- ② 회의장 #2
- ③ 신체 단련장(피트니스 센터) #3
- ④ 호텔 직원 #5

W: Thank you for calling the Starship Hotel. **Select the department you want.** If you want to inquire about a reservation, please press 1. If you want to inquire about the conference center, please press 2. If you want to inquire about the hotel facilities, please press 3. **If you want to speak to a staff member, please press 0.**

W: Starship 호텔에 전화 주셔서 감사합니다. 원하시는 부서를 선택해 주세요. 예약에 대해 문의하고 싶으시면 1번을 눌러 주세요. 회의장에 대해 문의하고 싶으시면 2번을 눌러 주세요. 호텔 시설에 대해 문의하고 싶으시면 3번을 눌러 주세요. 호텔 직원과 이야기하고 싶으시면 0번을 눌러 주세요.

department 부서, 과 inquire 문의하다, 질문하다 press 누르다 conference center 회의장, 컨퍼런스 센터 facilities 설비, 시설 staff member 직원, 부원

12 대화를 듣고, 그 내용과 일치하지 않는 것을 고르시오.

- ① The woman likes the weather in this season.
- ② The woman likes hot weather.
- ③ The woman likes summer.
- ④ The woman likes watermelon.

- ① 여자는 이맘때의 날씨를 좋아한다.
- ② 여자는 더운 날씨를 좋아한다.
- ③ 여자는 여름을 좋아한다.
- ④ 여자는 수박을 좋아한다.

M: How do you like today's weather?
 W: **I really like the weather in this season.**
 M: Oh, I thought you like summer, don't you?
 W: I like summer because I can eat watermelon. It's not because of the weather. **I hate hot weather.**

M: 오늘 날씨 어때?
 W: 난 이맘때의 날씨가 정말 좋아.
 M: 오, 난 네가 여름을 좋아하는 줄 알았는데, 그렇지 않나?
 W: 난 수박을 먹을 수 있어서 여름을 좋아하는 거야. 날씨 때문이 아니야. 난 더운 날씨 싫어.

How do you like ~? ~을 어떻게 생각해?, ~는 어때? watermelon 수박

QUESTION & ANSWER

13 다음 그림의 상황에 가장 적절한 대화를 고르시오.



- ① ② ③ ④

14 대화를 듣고, 남자의 마지막 말에 대한 여자의 응답으로 가장 적절한 것을 고르시오.

- ① You want to go to Hawaii on your honeymoon?
 ② It was a very easy game. I could win it.
 ③ Yes, and I can go to Hawaii with her.
 ④ Your sister is really smart.

- ① 신혼여행으로 하와이에 가고 싶어?
 ② 그건 매우 쉬운 게임이었어. 나도 이길 수 있었어.
 ③ 응, 그리고 난 개와 함께 하와이에 갈 수 있어.
 ④ 네 여동생은 정말 똑똑하다.

15 다음을 듣고, 상황에 어울리는 말을 고르시오.

- ① Thank you for coming to see me.
 ② I am okay now. Don't worry about me anymore.
 ③ Can you give the presentation instead of me?
 ④ You should remember it is really important work.

- ① 나를 보러 와 줘서 고마워.
 ② 난 이제 괜찮아. 더는 내 걱정 하지 마.
 ③ 나 대신 네가 발표해 줄 수 있니?
 ④ 이걸 정말 중요한 일이라는 걸 기억해야 해.

AUDIO SCRIPT

- ① W: Do you want me to bring some fruits?
 M: No, I have a lot at my home.
 ② W: These fruits look really fresh and smell good.
 M: Yes, and they taste really sweet.
 ③ W: Tom, what's your favorite food?
 M: I like all kinds of fruit.
 ④ W: Can you tell me what I should buy?
 M: How about the one with the apple on it?

- M: You look happy. What's going on?
 W: Do you remember that I told you about my sister?
 M: Your sister who took part in the quiz competition?
 W: Yes. She won it.
 M: Wow! That's awesome. Then did she win a ticket to Hawaii?

W: Joe and Sally were working together on an important group project. Joe was supposed to give a presentation in front of the class. When the presentation was only three days away, Joe got a really bad cold. Joe was not sure whether he would get over it before the presentation. In the meantime, Sally came to visit him. Joe decided to ask Sally to replace him for the presentation. In this situation, what would Joe say to Sally?

TRANSLATION

- ① W: 내가 과일을 좀 가져갈까요?
 M: 아니요, 집에 많이 있어요.
 ② W: 이 과일들은 정말로 싱싱해 보이고 냄새가 좋네요.
 M: 네, 그리고 정말 달아요.
 ③ W: Tom, 당신이 제일 좋아하는 음식은 뭐죠?
 M: 난 모든 종류의 과일을 좋아해요.
 ④ W: 제가 무얼 사면 좋겠는지 말해 주시겠어요?
 M: 사과 무늬가 있는 건 어때요?
 bring 가져오다 taste 맛이 ~하다, ~한 맛이나다; 맛, 미각

- M: 너 행복해 보인다. 무슨 일이야?
 W: 내 여동생에 대해 말한 거 기억해?
 M: 퀴즈 대회에 참가했던 동생 말이야?
 W: 맞아. 개가 일등을 했어.
 M: 왜 멋지다. 그럼 하와이행 비행기표 딴 거야?
 take part in ~에 참가하다 quiz competition 퀴즈 대회 awesome 굉장한, 멋진 win 이기다, (경기 등에서) 이겨 무엇을 타다, 썰매타다

W: Joe와 Sally는 중요한 그룹 과제를 함께 준비하고 있었다. Joe가 급우들 앞에서 발표를 하기로 되어 있었다. 발표가 겨우 사흘 남았을 때, Joe는 심한 감기에 걸렸다. Joe는 발표 전에 나올 수 있을지 확신이 없었다. 그러는 동안에 Sally가 그를 찾아왔다. Joe는 Sally에게 그를 대신해서 발표할 것을 요청하기로 결심했다. 이 상황에서 Joe가 Sally에게 할 수 있는 말은 무엇일까?
 be supposed to ~하기로 되어 있다, ~해야 한다 give a presentation 발표를 하다 get a cold 감기에 걸리다 whether ~인지 아닌지 get over (질병 등에서) 회복하다, ~을 극복하다 in the meantime 그 사이에, 그동안에 replace 대신하다, 대체하다

16 What are the two people talking about?

- ① They are talking about the man's house.
- ② They are talking about the woman's hobby.
- ③ They are talking about their favorite game.
- ④ They are talking about their weekend plans.

두 사람은 무엇에 대해 이야기하고 있는가?

- ① 그들은 남자의 집에 대해 이야기하고 있다.
- ② 그들은 여자의 취미에 대해 이야기하고 있다.
- ③ 그들은 그들이 가장 좋아하는 게임에 대해 이야기하고 있다.
- ④ 그들은 그들의 주말 계획에 대해 이야기하고 있다.

W: Hey, have you made any plans for the weekend?

M: Well, I was thinking of asking you to come over to my house.

W: Really? **For what?**

M: I bought a new game pack for my Nintendo.

W: Sounds interesting. I'll go and play with you.

W: 안녕, 너 무슨 주말 계획이라도 세웠니?

M: 글썄, 너한테 우리 집에 놀러 오라고 하려 했었는데.

W: 정말? 왜?

M: 새 닌텐도 게임팩을 샀거든.

W: 재미있겠다. 가서 너랑 놀아야겠다.

make plans for ~의 계획을 세우다 **come over** (~의 집에) 들르다, 오다 **game pack** 게임팩

17 What will the woman most likely say next?

- ① I want to buy a new cell phone.
- ② I didn't bring it with me today.
- ③ I am sorry that I lost your cell phone.
- ④ Why did you come here anyway?

다음에 이어질 여자의 응답으로 가장 적절한 것은?

- ① 새 핸드폰을 사고 싶어.
- ② 오늘 가져오지 않았어.
- ③ 네 핸드폰을 잃어버려서 미안해.
- ④ 근데 여기에 왜 온 거야?

W: Oh, thank god you are still here.

M: Hey! **What happened to you? I was worried to death.**

W: I am so sorry. I got off the bus at the wrong place, so I had to walk all the way here.

M: Why didn't you answer your cell phone?

W: 오, 네가 아직 여기에 있어서 정말 다행이야.

M: 얘! 너 무슨 일이야? 걱정돼서 죽는 줄 알았잖아.

W: 너무 미안해. 버스를 잘못 내려서 여기까지 걸어와야만 했어.

M: 핸드폰은 왜 안 받은 거야?

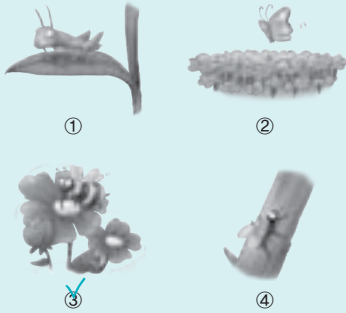
be worried to death 굉장히 걱정하다, 죽도록 걱정하다 **get off** (차, 비행기 등에서) 내리다 **all the way** 내내 **cell phone** 핸드폰

QUESTION & ANSWER

AUDIO SCRIPT

TRANSLATION

01 다음을 듣고, 무엇에 대한 설명인지 고르시오.



02 대화를 듣고, 소개팅에서의 남자의 심정을 고르시오.

- ① annoyed
- ② satisfied
- ③ awkward
- ④ frightened

- ① 짜증 나는
- ② 만족한
- ③ 어색한
- ④ 겁먹은

03 대화를 듣고, 여자가 말하고자 하는 바를 고르시오.

- ① bumping into the car
- ② following the traffic rule
- ③ washing the car
- ④ buying a new car

- ① 차에 부딪치기
- ② 교통 법규 지키기
- ③ 세차하기
- ④ 새 차 사기

W: **This is an insect. It is very useful to us. It gives us honey. It carries pollen on its feet by flying from one flower to another. It has black and yellow stripes.** It has two pairs of wings. It looks cute, but, if you get stung by it, your body will hurt a lot and swell up.

W: 이것은 곤충이다. 이것은 우리에게 매우 유용하다. 이것은 우리에게 꿀을 제공한다. 이것은 이 꽃에서 저 꽃으로 날아다니며 발로 꽃가루를 운반한다. 이것은 검은색과 노란색 줄무늬가 있다. 이것은 두 쌍의 날개가 있다. 이것은 귀엽게 생겼지만, 그것에 쓰이게 되면 당신의 몸은 많이 아프고 부어오르게 된다.

insect 곤충 **useful** 유용한 **honey** 꿀, 벌꿀 **pollen** 꽃가루 **pair** 쌍, 짝 **cute** 귀여운 **sting** 찌다, 찌르다 **get stung** 쓰이다 **swell up** 붓다, 부풀다, 부어오르다

W: **How was your blind date?**

M: **Oh, don't ask me.**

W: **What went wrong?**

M: **While she was with me, she kept on sending text messages and answering the phone.**

W: **Really? How could she do that?**

M: **I guess she didn't like me.**

W: **No matter what, she was so rude.**

W: 소개팅 어땠어?

M: 오, 묻지도 마.

W: 뭐가 잘못됐는데?

M: 그 여자가 나랑 같이 있는 동안 계속 문자 보내고, 전화 받고 하더라고.

W: 정말? 어떻게 그럴 수 있니?

M: 내가 싫었나 봐.

W: 아무리 그래도 그렇지, 너무 무례했다.

blind date 소개팅 **go wrong** (일이) 잘못되다 **text message** 문자 메시지 **rude** 예의 없는

M: **What's wrong?**

W: **Look at the car behind us. He almost bumped into our car.**

M: **He has to slow down a little bit and keep a safe distance.**

W: **That's what I want to say. He isn't driving below the speed limit.**

M: **Let's pull over for a moment.**

W: **Okay.**

M: 무슨 일이야?

W: 우리 뒤에 있는 차 좀 봐. 하마터면 우리 차랑 부딪칠 뻔했어.

M: 저 사람 속도를 좀 줄이고 안전거리를 유지해야 하는데.

W: 내가 하고 싶은 말이 그거야. 저 사람은 제한 속도를 지키지 않고 있어.

M: 잠시 길옆에 차를 세우자.

W: 그래.

almost 거의 (~할 뻔하다) **bump into** ~와 부딪치다, (우연히) ~와 마주치다 **slow down** (속도 등을) 늦추다 **keep a safe distance** 안전거리를 유지하다 **speed limit** 제한 속도 **pull over** (차를 길가에 잠시) 세우다

QUESTION & ANSWER

AUDIO SCRIPT

TRANSLATION

04 대화를 듣고, 두 사람이 오늘 저녁에 할 일을 고르시오.

- ① reserve a seat
- ② go driving
- ③ go to a restaurant
- ④ go camping

- ① 자리 예약하기
- ② 드라이브 가기
- ③ 레스토랑에 가기
- ④ 캠핑 가기

W: It's our 10th wedding anniversary today.

M: Is there anything you'd like to do?

W: Well... let's just have something special for dinner.

M: **What do you want to have?**

W: I'd like to go to a seafood buffet restaurant.

M: That's a good idea. I'll reserve a table.

W: 오늘이 우리 결혼 10주년 기념일이예요.
M: 뭐 하고 싶은 것 있어?
W: 음... 그냥 저녁에 뭔가 특별한 것 먹어요.
M: 무엇이 먹고 싶은데?
W: 해산물 뷔페 레스토랑에 가고 싶어요.
M: 좋은 생각이군. 내가 예약할게.

wedding anniversary 결혼 기념일 special 특별한 seafood buffet 해산물 뷔페 reserve 예약하다

05 대화를 듣고, 우유 한 팩의 값은 얼마인지 고르시오.

- ① \$0.50
- ② \$1.50
- ③ \$2.50
- ④ \$3.50

- ① 0.5달러
- ② 1.5달러
- ③ 2.5달러
- ④ 3.5달러

M: May I help you?

W: Can I have a carton of milk and a newspaper?

M: **Here you are.**

W: Thank you. How much are they?

M: The total comes to \$3.50.

W: I see. How much is the newspaper?

M: It's \$2.

M: 무엇을 도와 드릴까요?
W: 우유 한 팩이랑 신문 주세요.
M: 여기 있습니다.
W: 감사합니다. 얼마죠?
M: 모두 합해서 3달러 50센트입니다.
W: 알겠습니다. 신문은 얼마인가요?
M: 2달러입니다.

a carton of milk 우유 한 팩 newspaper 신문 total 합계, 총액

06 대화를 듣고, 남자가 전화를 건 목적을 고르시오.

- ① to go hiking together
- ② to lend her a tent
- ③ to visit her house
- ④ to borrow a tent

- ① 함께 하이킹하기 위해
- ② 그녀에게 텐트를 빌려주기 위해
- ③ 그녀의 집을 방문하기 위해
- ④ 텐트를 빌리기 위해

W: Hello.

M: Susie, this is Timmy. May I borrow your tent?

W: Sure. **Are you going to go hiking?**

M: Yes. I'm planning to go this weekend.

W: I see. **Do you want me to bring it to you?**

M: No. I'll stop by your house around 6 p.m.

W: 여보세요.
M: Susie, 나 Timmy야. 네 텐트 좀 빌려도 될까?
W: 물론이지. 하이킹 가려고?
M: 응. 이번 주말에 가려고.
W: 그렇구나. 내가 가져다 줄까?
M: 아니야. 내가 저녁 6시쯤 너의 집에 들르게.

borrow 빌리다 go hiking 하이킹 가다, 등산을 가다 stop by ~에 (잠시) 들르다

QUESTION & ANSWER

AUDIO SCRIPT

TRANSLATION

07 대화를 듣고, 여자가남자에게부탁한일을
고르시오.

- ① check if there is a smaller sweater
- ② check if there is a bigger sweater
- ③ check if there is a smaller green sweater
- ④ check if there is a bigger green sweater

- ① 더 작은 스웨터가 있는지 확인하기
- ② 더 큰 스웨터가 있는지 확인하기
- ③ 더 작은 녹색 스웨터가 있는지 확인하기
- ④ 더 큰 녹색 스웨터가 있는지 확인하기

W: Excuse me. I'd like to return this sweater, please.

M: May I ask what the problem is?

W: Well, it's a little too tight for me.

M: Would you like to exchange it for another size then?

W: Yes, please. And I don't like the color either. Do you have it in green?

M: Let me check.

W: 실례합니다. 이 스웨터를 반품하려고 하는데요.

M: 무슨 문제인지 여쭙 봐도 될까요?

W: 음, 저한테 좀 너무 팍 끼어요.

M: 그럼 다른 사이즈로 교환하시겠습니까?

W: 네, 그래 주세요. 그리고 색상도 맘에 안 들어요. 녹색으로 있나요?

M: 확인해 보겠습니다.

return 돌려주다, 반품하다 **tight** 딱 붙는, 팍 조이는 **exchange** 교환하다

08 대화를 듣고, 두 사람이 대화하는 장소를
고르시오.

- ① a subway station
- ② a bus stop
- ③ an airport
- ④ a restaurant

- ① 지하철역
- ② 버스 정류장
- ③ 공항
- ④ 레스토랑

M: Why are you here? Are you going to take the bus?

W: Yes, I am.

M: What about your car?

W: My brother needs it this afternoon.

M: **What a good sister. I want to have a nice sister like you.**

W: Thank you for saying that.

M: 너 왜 여기에 있니? 버스 타려고?

W: 응, 그러려고.

M: 네 차는?

W: 내 남동생이 오늘 오후에 필요하다고 해서.

M: 정말 좋은 누나구나. 나도 너 같이 좋은 누나가 있었으면 좋겠다.

W: 그렇게 말해 줘서 고마워.

take the bus 버스를 타다

09 대화를 듣고, 두 사람의 관계로 알맞은 것을
고르시오.

- ① eye doctor – patient
- ② professor – student
- ③ dentist – patient
- ④ salesperson – client

- ① 안과 의사 – 환자
- ② 교수 – 학생
- ③ 치과 의사 – 환자
- ④ 판매원 – 고객

M: What's wrong with you?

W: My wisdom tooth really hurts.

M: Let me see. Please open your mouth. Say ah...

W: Ah...

M: **You've got a cavity.** I think I should put a filling in it.

W: Okay. Please do that.

M: 무엇이 문제인가요?

W: 제 사랑니가 너무 아파서요.

M: 어디 봅시다. 입을 벌려 보세요. 아~

W: 아~

M: 충치가 있네요. 거길 좀 때워야 할 것 같은데요.

W: 네, 그렇게 해 주세요.

wisdom tooth 사랑니 **hurt** 아프다 **cavity** 충치 **filling** (치아에 생긴 구멍에 박는) 봉

10 대화를 듣고, 여자가남자를 위해 할 일을 고르시오.

- ① give him a prize
- ② teach him to figure skate
- ③ give him some information about figure skating
- ④ have his sister meet with her sister

- ① 그에게 상을 주기
- ② 그에게 피겨 스케이팅 가르치기
- ③ 그에게 피겨 스케이팅에 대한 정보 주기
- ④ 그의 여동생과 그녀의 여동생을 만나게 해 주기

W: Oh, my god. It's my sister. **She won first prize.**

M: I thought that was your sister's name. When did she learn to figure skate?

W: When she was young. She's been training hard since then. Oh, **I am so proud of her.**

M: My sister wants to learn figure skating, too. **Maybe she can get some information from your sister.**

W: Sure. **I'll have them meet if you want.**

W: 오, 세상에. 내 여동생이야. 개가 일등상을 받았어.

M: 네 동생 이름이라고 생각했어. 개는 언제 피겨 스케이팅을 배운 거야?

W: 어렸을 때부터. 그때부터 죽 아주 열심히 훈련받았어. 아, 개가 너무 자랑스러워.

M: 내 여동생도 피겨 스케이팅을 배우고 싶어 하는데. 어쩌면 네 여동생에게서 정보를 좀 얻을 수도 있겠다.

W: 물론이지. 네가 원한다면 둘을 만나게 해 줄게.

figure skate 피겨 스케이팅을 하다 **train** 훈련시키다, 훈련받다 **be proud of** ~을 자랑스럽게 여기다 **information** 정보

11 다음을 듣고, 자기소개가 잘못된 부분을 고르시오.

Self-Introduction

- ① **Name:** Jay Park
- ② **Nationality:** Korea
- ③ **Purpose:** to learn English
- ④ **Major:** management

자기소개

- ① 이름: Jay Park
- ② 국적: 한국
- ③ 목적: 영어 공부
- ④ 전공: 경영

M: Hi, everyone. **Let me introduce myself.** My name is Jay Park. I am from South Korea. I came here to study English. **I am a university student majoring in journalism.** I am very happy to be here with you, and I hope we can get along. **Thank you for your time.**

M: 여러분, 안녕하세요. 제 소개를 하겠습니다. 제 이름은 Jay Park입니다. 저는 한국에서 왔습니다. 저는 이곳에 영어를 공부하러 왔습니다. 저는 언론학을 전공하는 대학생입니다. 저는 여러분과 함께 하게 되어 너무 기쁘고 우리가 잘 지내기를 바랍니다. 시간 내어 주셔서 감사합니다.

introduce oneself 자기소개를 하다 **be from** ~ 출신이다, ~에서 오다 **major in** ~을 전공하다 **journalism** 저널리즘, 언론학과 [신문·방송학과] **get along** 잘 지내다

12 대화를 듣고, 그내용과 일치하지 않는 것을 고르시오.

- ① The woman likes reading books.
- ② The man has seen the woman reading books.
- ③ The man likes to do exciting things.
- ④ The man plays sports a lot these days.

- ① 여자는 책 읽는 것을 좋아한다.
- ② 남자는 여자가 책 읽는 것을 봤다.
- ③ 남자는 흥미진진한 것을 하기를 좋아한다.
- ④ 남자는 요즘 운동을 많이 한다.

M: Gloria, **how do you spend your free time?**

W: I don't do much. But I really enjoy reading books.

M: Right. I have seen you **reading books many times.**

W: What about you? I guess you like to do exciting things.

M: Yeah. I like playing sports. **But I cannot do them that much these days.**

M: Gloria, 여가 시간은 어떻게 보내니?

W: 별로 하는 건 없어. 난 책을 즐겨 읽어.

M: 그래. 난 네가 책 읽는 것을 여러 번 봤어.

W: 너는 어때? 난 네가 뭔가 신나는 것을 하는 걸 좋아할 것 같은데.

M: 맞아. 난 운동하는 것을 좋아해. 하지만 요즘에는 별로 하지 못했어.

free time 여가 시간 **many times** 여러 번, 많이

QUESTION & ANSWER

13 다음 그림의 상황에 가장 적절한 대화를 고르시오.



- ①
- ②
- ③
- ④

14 대화를 듣고, 남자의 마지막 말에 대한 여자의 응답으로 가장 적절한 것을 고르시오.

- ① Do you know when her birthday is?
- ② I don't want to go to the birthday party.
- ③ Okay. Then I will ask her to come home early.
- ④ That's a very good idea.

- ① 그녀의 생일이 언제인지 아니?
- ② 난 그 생일 파티에 가고 싶지 않아.
- ③ 알았어. 그러면 그녀한테 집에 일찍 오라고 할게.
- ④ 정말 좋은 생각이야.

15 다음을 듣고, 상황에 어울리는 말을 고르시오.

- ① Why do you want to give up?
- ② I can see you are having a hard time studying law.
- ③ Excuse me, sir. I want to get some advice. Do you have time?
- ④ Studying computers is much more fun.

- ① 왜 포기하고 싶어 하니?
- ② 네가 법을 공부하는 데 어려움을 겪고 있다는 걸 알 수 있어.
- ③ 실례합니다, 교수님. 조언을 좀 얻고 싶은데, 시간 있으세요?
- ④ 컴퓨터를 공부하는 것이 훨씬 더 즐거워요.

AUDIO SCRIPT

- ① W: Do you like to listen to the radio?
M: Yes, I like it so much.
- ② W: Did you check out the new song by Yuna?
M: Yes, I did. I liked it.
- ③ W: What kind of music do you like?
M: I like all kinds of music.
- ④ W: Can you please lower the volume?
M: Sorry. I didn't know that you were bothered by it.

TRANSLATION

- ① W: 라디오 듣는 거 좋아해?
M: 응, 나 정말 좋아해.
- ② W: 유나의 새 노래 확인해 봤어?
M: 응. 좋더라.
- ③ W: 무슨 음악 좋아해?
M: 모든 종류의 음악을 다 좋아해.
- ④ W: 볼륨 좀 낮춰 줄 수 있겠니?
M: 미안해. 방해가 되지 몰랐어.
- listen to the radio 라디오를 듣다 what kind of 무슨 종류의 lower 낮추다, ~을 내리다 volume 볼륨, 음량 bother 괴롭히다, 신경 쓰이게 하다

- w: Chris, did you buy Rina's birthday present?
M: Not yet. I don't know what will please her.
- w: I heard that she wants to have an MP3 player. But you know they are expensive.
M: Oh, I have a good idea. Why don't we buy an MP3 player for her together?

- W: Chris, Rina의 생일 선물은 샀니?
M: 아직. 뭐가 그녀를 기쁘게 할지 모르겠어.
- W: 그녀가 MP3 플레이어 갖고 싶어 한다고 들었어. 하지만 알다시피 비싸잖아.
- M: 오, 좋은 생각이 있어. 우리 같이 그녀에게 MP3 플레이어를 사주는 게 어때?

please 기쁘게 하다 expensive 비싼 together 함께

- w: Steve is a university student. He is majoring in law, but he thinks it is not very interesting. Instead, he wants to learn computer science. He wants to change his major, but he's not sure about doing that since it is a big thing. So he wants to talk about it with his professor. When he enters his professor's office to ask for some advice, what would he say?

- W: Steve는 대학생이다. 그는 법학을 전공하고 있는데 그다지 흥미롭지 않다고 생각한다. 대신에 그는 컴퓨터 과학을 공부하기를 원한다. 그는 전공을 바꾸고 싶지만, 큰 문제이기 때문에 그것을 하는 데 확신이 없다. 그래서 그는 그것에 관해 교수님과 얘기하기를 원한다. 조언을 구하기 위해 교수님의 방으로 들어가면서 그는 뭐라고 말할까?

major in ~을 전공하다 law 법 instead 대신에 since ~이기 때문에, ~이므로 professor 교수 advice 충고, 조언

16 What are the two people talking about?

- ① They are talking about Korean food.
- ② They are talking about Korean culture.
- ③ They are talking about what language the woman is learning.
- ④ They are talking about the man's difficulties in Korea.

두 사람은 무엇에 대해 이야기하고 있는가?

- ① 그들은 한국 음식에 대해 이야기하고 있다.
- ② 그들은 한국 문화에 대해 이야기하고 있다.
- ③ 그들은 여자가 어떤 언어를 배우고 있는지에 대해 이야기하고 있다.
- ④ 그들은 한국에서 남자가 겪는 어려움에 대해 이야기하고 있다.

W: Christine, how do you like Korea so far?

M: Well, I like it here very much. You know I like Korean culture and food. But there are some difficult things, too.

W: So what is the most difficult thing for you?

M: Well, I would say it's the language. It's hard to learn Korean.

W: I can understand that. I had a hard time learning English at first, too.

W: Christine, 지금까지 네게 한국은 어때?

M: 음, 난 여기가 아주 좋아. 너도 알다시피 난 한국의 문화와 음식을 좋아해. 하지만 역시 어려운 일들도 있지.

W: 너한테 제일 어려운 일은 뭐야?

M: 음, 언어나 할 수 있을 것 같아. 한국어를 배우는 것은 어려워.

W: 이해할 수 있어. 나도 처음에 영어를 배울 때 힘들었거든.

How do you like ~? ~은/어때?, ~에 대해 어떻게 생각해?
so far 지금까지 culture 문화 difficult 어려운 language 언어

17 What will the woman most likely say next?

- ① Well, I like taking the subway better.
- ④ Yes, we run a shuttle bus to the airport every twenty minutes.
- ③ Okay. I will ask your mother for you.
- ④ Why are you leaving? Please don't go.

다음에 이어질 여자의 응답으로 가장 적절한 것은?

- ① 글썄요, 전 지하철 타는 것을 더 좋아해요.
- ② 네, 저희는 20분마다 공항에 가는 셔틀버스를 운행하고 있어요.
- ③ 좋아요. 내가 당신의 어머니에게 부탁할게요.
- ④ 왜 떠나시는 거예요? 가지 마세요.

W: Front desk. How may I help you?

M: This is room 723. I need to go to the airport at 6 in the morning. Can you give me a wake-up call?

W: No problem. Is five o'clock okay with you?

M: Yes. Do you run a shuttle bus to the airport?

W: 안내 데스크입니다. 뭘 도와 드릴까요?

M: 723호실인데요. 제가 아침 6시에 공항에 가야 하거든요. 모닝콜을 좀 해 주시겠어요?

W: 물론이죠. 5시 괜찮으시겠어요?

M: 네. 공항까지 가는 셔틀버스를 운행하시나요?

front desk 안내 데스크 **wake-up call** (아침에 깨워 주는) 모닝콜 **run** (버스 등을 특정 노선으로) 운행하다, 다니게 하다 **shuttle bus** 셔틀버스

