

당장  
나의  
귀를 열어주는  
**Listening**

LEVEL 2

ANSWER & SCRIPT

# HOW TO USE this book 특징 및 활용법

## 〈당장 나의 귀를 열어주는 Listening〉 ANSWER & SCRIPT

- **Key Sentence** 색자로 처리된 문장들은 문제 해결의 단서가 되는 Key Sentence이다. 핵심 내용을 통해서 문제 이해력을 높이고, 반복적인 훈련을 통해 자연스럽게 Key Sentence를 찾는 능력을 기를 수 있다.

W: Who is that boy wearing the striped T-shirt and shorts?

M: Ah, that is Peter. He was the class president.

- **Dictation** 밑줄 위의 문장과 구문들은 받아쓰기 부분이다. 의미 단위별로 받아쓰기를 구성하여 학습자들이 단어 하나씩이 아니라 의미 단위로 문장을 익힐 수 있도록 했다.

W: Wow. He must be smart.

M: Yes. He was also very kind to his classmates.

- **주요 회화 표현** 굵은 글씨로 표현된 문장들은 일상생활에서 자주 쓰고, 꼭 알아야 하는 회화 표현들이다. 수업 혹은 자습 시간에 집중해서 익히면 영어 듣기와 회화뿐만 아니라, 전반적인 영어 실력 향상에도 큰 도움이 될 것이다.

W: Hey, Tom. **What are you doing?**

M: I'm looking at these pictures.

- **어휘** 각 문제에서 나오는 어휘 및 표현을 정리했다. Script와 함께 어휘를 보여줌으로써 학습 시 편할 뿐만 아니라 각 어휘들의 문장 속 의미를 파악할 수 있어서 독해력 향상에도 도움이 된다.

**Answer & Script 예시** Key Sentence, Dictation, 주요 회화 표현은 각각 색자, 밑줄, 굵은 글씨로 처리했다.

Key Sentence인 동시에 Dictation, 주요 회화 표현인 동시에 Dictation인 경우 등 두 가지 부분이 겹치는 경우도 있으니 학습 시 참고하도록 한다.

M: I am a big fan of James Galler, but I haven't bought the book yet.

• 주요 회화 표현 & Dictation

W: Why don't we go to the bookstore together now and buy it?

• Key Sentence & Dictation

M: **She must be an artist.** Am I right?

• 주요 회화 표현

M: Really? I wish I could draw pictures as well as her.

• Dictation


당장 나의 귀를 열어주는 Listening  
ANSWER & SCRIPT

QUESTION & ANSWER

AUDIO SCRIPT

TRANSLATION

01 대화를 듣고, 오늘의 날씨를 고르시오.



W: Let's go to Yeouido Park this afternoon.  
M: Why do you want to go there?  
W: I want to ride a bike and see some of the cherry blossoms.  
M: Wow! That sounds wonderful. **We will have fun there in this beautiful weather.**  
W: That's the point. **It's been raining the last three days, so we haven't had a chance to see clear skies like today in a while.**  
M: You're right. **Today is the perfect day to go there.**  
W: **I couldn't agree with you more.**

W: 오늘 오후에 여의도 공원에 가자.  
M: 거기엔 왜 가려고?  
W: 자전거도 타고 벚꽃 구경도 하고 싶어.  
M: 왜 멋지겠는걸. 이렇게 좋은 날씨에 가면 재미있겠다.  
W: 바로 그거야. 지난 사흘 동안 비가 와서 한동안 오늘처럼 맑게 갠 하늘을 볼 기회가 없었잖아.  
M: 맞아. 오늘이 거기 가기에 딱 좋은 날이야.  
W: 동감이야.  
  
**ride a bike** 자전거를 타다 **cherry blossom** 벚꽃  
**point** 요점, 핵심 **chance** 기회 **clear sky** 맑게 갠 하늘 **in a while** 한동안 **perfect** 완벽한

02 대화를 듣고, 두 사람의 현재 심정을 고르시오.

- excited
  - worried
  - upset
  - surprised
- ① 신이 난  
② 걱정하는  
③ 화가 난  
④ 놀란

M: Look over there! **There are many different kinds of food.**  
W: **I don't know what to eat first.**  
M: **Me neither.** I think I will try the sushi section first. What are you going to have first?  
W: I will have a salad first. And then I will try some sushi.  
M: **What should I eat next?** Should I have a salad or try some king crab?  
W: Oh, no. **I wonder how I can try all of these different foods.**  
M: Well, let's start. **I am starving to death.**  
W: Okay.

M: 저기를 봐! 다양한 음식이 많아.  
W: 난 뭘 먼저 먹어야 할지 모르겠다.  
M: 나도 그래. 난 초밥 코너를 먼저 시도해 봐야겠어. 난 뭘 먼저 먹을래?  
W: 나는 샐러드를 먼저 먹을래. 그런 다음 초밥을 먹어 볼 거야.  
M: 난 그다음에 뭘 먹어야 하지? 샐러드를 먹어야 할까, 아니면 킹 크랩을 먹어 볼까?  
W: 오, 이런. 이 다양한 음식들을 어떻게 다 먹어 보지?  
M: 자, 어서 시작하자. 나 배고파 죽겠어.  
W: 그래.  
  
**many different kinds of** 많은 다양한 종류의 **try** 시도해 보다 **sushi section** 초밥 코너 **salad** 샐러드 **king crab** 킹 크랩, 투구게, 왕게 **starve** 몹시 배가 고프다, 굶주리다

03 다음을 듣고, 무엇에 관한 내용인지 고르시오.

- advertising a homepage
  - advertising some music
  - providing a guideline on how to download music
  - advertising an MP3 player
- ① 홈페이지 광고  
② 음악 광고  
③ 음악 다운로드 방법에 대한 지침 제시  
④ MP3 플레이어 광고

W: **Are you having problems downloading music files to your MP3 player?** Can you not download all of the popular songs that you'd like to listen to? **If so, here is a good solution for you.** The Mu-Mu has **16GB of space, so you can download more than 1,000 songs onto it.** It also has a very compact design, which makes it easy to carry. **Currently, the Mu-Mu is the most popular MP3 player in the world.** There are many good reviews of it on our website. Please visit [www.mumu.com](http://www.mumu.com) and check it out. **Get one now!**

W: 당신은 당신의 MP3 플레이어에 음악 파일을 다운로드하는 데 문제가 있나요? 당신이 듣고 싶은 모든 인기 곡들을 다운로드할 수 없으신가요? 만일 그렇다면, 여기 당신을 위한 좋은 해결책이 있습니다. Mu-Mu는 16기가바이트의 용량을 가지고 있어서 1,000곡 이상을 다운로드할 수 있습니다. 그것은 또한 아주 소형 디자인이라 휴대하기도 쉽습니다. 현재 Mu-Mu는 세계에서 가장 인기 있는 MP3 플레이어입니다. 저희 웹사이트에 그에 대한 좋은 후기들이 많이 올라와 있습니다. [www.mumu.com](http://www.mumu.com)을 방문하셔서 확인해 보세요. 지금 하나 구매하십시오!  
  
**have problems -ing** ~하는 데 문제가 있다  
**download** 다운로드하다 **solution** 해결책, 해법  
**space** (비어 있는) 공간 **compact** 소형의 **currently** 현재, 지금 **review** 논평, 후기

**04** 대화를 듣고, 여자가 지난 주말에 한 일을 고르시오.

- ① a trip to Anmyeondo  
 taking care of her grandmother  
 ③ praying  
 ④ a family gathering

- ① 안면도 여행  
 ② 할머니 간호하기  
 ③ 기도하기  
 ④ 가족 모임

M: Did you go to Anmyeondo last weekend?  
 W: No, I didn't.

M: Why not? Didn't you say that you were going to have a family gathering there?

W: **We were supposed to. But my grandmother suddenly got sick and had to be hospitalized. So I had to take care of her over the weekend.**

M: Oh, I'm sorry to hear that. Is she okay now?

W: No, she is still in the hospital. **We all hope that she will get well soon.**

M: **I will pray for her.**

W: Thank you.

M: 너 지난 주말에 안면도에 갔었니?

W: 아니, 안 갔어.

M: 왜 안 갔어? 거기서 가족 모임을 할 거라고 하지 않았니?

W: 그러려고 했었지, 그런데 할머니께서 갑자기 편찮으셔서 병원에 입원하셔야 했어, 그래서 주말 내내 난 할머니를 간호해야 했거든.

M: 오, 저런. 지금은 괜찮으시니?

W: 아니, 아직도 병원에 계셔. 우리 모두 할머니께서 빨리 쾌차하시기를 바라고 있어.

M: 할머니를 위해 기도할게.

W: 고마워.

**family gathering** 가족 모임 **be supposed to** ~하기로 되어 있다 **get sick** 병이 나다, 아프다 **be hospitalized** 입원하다 **take care of** ~을 돌보다 **get well** (병, 증세가) 낫다, 호전되다 **pray** 기도하다

**05** 대화를 듣고, 여자가 목적지에 도착할 시간을 고르시오.

- 11:50 a.m.  
 ② 12:00 p.m.  
 ③ 12:30 p.m.  
 ④ 1:00 p.m.

- ① 오전 11:50  
 ② 오후 12:00  
 ③ 오후 12:30  
 ④ 오후 1:00

W: Excuse me. When does the London train leave?

M: **Which one?** The slow one leaves in 30 minutes, and the fast one leaves in 10 minutes.

W: **When do they arrive in London?**

M: **The former arrives at 12:30 p.m., and the latter gets there at 11:50 a.m.**

W: Oh, I see. **Can I have a ticket for the fast one?** I have to be there before 12:00 p.m.

M: Okay. How many tickets do you want?

W: Just one, please.

M: **Here you are.**

W: Here is my credit card. Thanks.

W: 실례합니다. 런던행 기차가 언제 출발하나요?

M: 어떤 거요? 완행은 30분 후에 출발하고, 급행은 10분 후에 출발합니다.

W: 언제 런던에 도착하나요?

M: 전자는 오후 12시 30분, 후자는 오전 11시 50분에 도착합니다.

W: 아, 그렇군요. 급행열차 표로 주시겠어요? 제가 오후 12시 전에 거기 가야 하거든요.

M: 알겠습니다. 몇 장 드릴까요?

W: 한 장만 주세요.

M: 여기 있습니다.

W: 여기 제 신용카드입니다. 고맙습니다.

**leave** 떠나다, 출발하다 **arrive** 도착하다 **the former** 이전의, 전자의 **the latter** 나중의, 후자의 **credit card** 신용카드

**06** 대화를 듣고, 남자가 전화를 건 목적을 고르시오.

- ① to reserve a ticket  
 ② to cancel a reservation  
 to change a reservation  
 ④ to change a seat

- ① 표를 예약하려고  
 ② 예약을 취소하려고  
 ③ 예약을 변경하려고  
 ④ 좌석을 변경하려고

W: Hello. Wonder Ticket. **May I help you?**

M: Hello. This is James Bond. I booked two concert tickets for the Wonder Girls last month.

W: Yes. Is there a problem?

M: **Actually, I booked tickets for the morning concert, but I would like to change them to the afternoon one.** Are there any seats available?

W: Oh, I am sorry, sir. Both concerts are already fully booked.

M: I see. **I think I have no choice but to** keep my original tickets then.

W: I am so sorry.

M: That's all right.

W: 여보세요. Wonder 티켓입니다. 무엇을 도와드릴까요?

M: 여보세요. 저는 James Bond입니다. 지난달에 원더걸스의 콘서트 표를 두 장 예매했습니다.

W: 네. 무슨 문제라도 있으신가요?

M: 실은 제가 오전 콘서트로 표를 예매했는데, 오후 것으로 바꾸고 싶습니다. 남아 있는 자리가 있을까요?

W: 오, 죄송합니다. 고객님, 두 콘서트 다 이미 매진되었습니다.

M: 알겠습니다. 그럼 원래 표를 고수하는 수밖에 다른 선택의 여지가 없겠군요.

W: 죄송합니다.

M: 아닙니다.

**book** 예약하다 **concert ticket** 콘서트 표 **seat** 좌석 **available** 이용 가능한, 이용할 수 있는 **fully booked** 예약이 꽉 찬, 매진된 **have no choice but to** ~할 수밖에 없다 **original** 원래의

QUESTION & ANSWER

AUDIO SCRIPT

TRANSLATION

**07** 다음을 듣고, 교감이 학생들에게 부탁한 일을 고르시오.

- ① show the school newsletter to their parents
- ② go on the school trip
- ③ read the school newsletter
- ④ get their parents' signatures on a permission slip

- ① 부모님께 가정통신문 보여 드리기
- ② 수학여행 가기
- ③ 가정통신문 읽어 보기
- ④ 허가서에 부모님의 사인 받아 오기

M: Hello, students. This is Eric Thomson, the vice principal. We are going to go on a school trip to Gyeongju in May. We sent a school newsletter to your parents about it. Please get your mom's or dad's signature by Monday and submit your permission slip to your homeroom teacher. Without a parent's signature, you won't be able to go on the trip. If you want to go, please talk to your parents and hand the slip in to your teacher as soon as possible. Thank you.

M: 학생 여러분, 안녕하세요. 저는 교감 Eric Thomson입니다. 우리는 5월에 경주로 수학여행을 갈 예정입니다. 우리는 여러분의 부모님께 그에 관한 가정통신문을 보냈습니다. 월요일까지 부모님의 사인을 받아 여러분의 허가서를 담임 선생님께 제출하기 바랍니다. 부모님의 사인이 없으면 여러분은 여행을 가지 못하게 됩니다. 가기를 원한다면 가능한 한 빨리 부모님께 말씀 드리고 허가서를 담임 선생님께 제출하세요. 감사합니다.

vice principal 교감 school trip 수학여행 school newsletter 가정통신문 get one's signature ~의 사인을 받다 submit 제출하다 permission slip 허가서, 허가장 homeroom teacher 담임 선생님 hand in ~을 제출하다 as soon as possible 가능한 한 빨리

**08** 대화를 듣고, 두 사람이 대화하는 장소로 알맞은 것을 고르시오.

- ① a pediatric clinic
- ② a dental clinic
- ③ an internal medicine clinic
- ④ an ophthalmologist's office

- ① 소아과
- ② 치과
- ③ 내과
- ④ 안과

W: I'm so scared. I wish I hadn't come.  
 M: Don't be scared. You will be all right. Say, "Ah."  
 W: Ah.  
 M: I'm sure you must have a sweet tooth.  
 W: Yes, I do. So, do I have a serious problem?  
 M: It's not too serious. But I'm afraid you have a cavity that needs to be filled.  
 W: Oh, no. Is it going to hurt a lot?  
 M: Don't worry. It won't be painful, and it won't take very long.  
 W: Okay.

W: 저 너무 무서워요. 오지 말걸 그랬어요.  
 M: 겁내지 마. 괜찮을 거야. 자, '아' 해 봐라.  
 W: 아.  
 M: 년 단것을 좋아하는구나.  
 W: 네, 그래요. 그래서 제게 심각한 문제가 있나요?  
 M: 그렇게 심하지는 않아. 하지만 좀 때워야 할 충치가 하나 있구나.  
 W: 오, 이런. 많이 아플까요?  
 M: 걱정하지 마라. 아프지도 않고, 시간이 그리 오래 걸리지도 않을 거야.  
 W: 알겠어요.

scared 무서워하는, 겁먹은 I wish I hadn't ~ ~하지 말걸 have a sweet tooth 단것을 좋아하다 serious 심각한 cavity 충치 fill (구멍, 틈을) 때우다, 메우다 hurt 아프다 painful 아픈, 통증이 있는

**09** 대화를 듣고, 두 사람의 관계로 알맞은 것을 고르시오.

- ① teacher - parent
- ② clerk - customer
- ③ singer - fan
- ④ boss - employee

- ① 교사 - 학부모
- ② 점원 - 고객
- ③ 가수 - 팬
- ④ 상사[사장] - 직원[고용인]

W: Tom, may I have a word with you?  
 M: Sure.  
 W: Did you finish the sales report that I asked you to work on?  
 M: Actually, I am still working on it.  
 W: Okay. I need it by tomorrow morning so that I can have a look at it before the meeting.  
 M: Okay. I am sure that I can give it to you by tomorrow morning.

W: Tom, 잠시 얘기 좀 해도 될까요?  
 M: 물론이죠.  
 W: 제가 작업해 달라고 요청한 판매 보고서는 끝냈나요?  
 M: 실은 아직도 계속 작업 중입니다.  
 W: 알겠어요. 내가 회의 전에 훑어볼 수 있으려면 내일 아침까지는 그것이 필요해요.  
 M: 알겠습니다. 내일 아침까지 꼭 드릴 수 있도록 하겠습니다.

have a word with ~와 잠깐 이야기하다 sales report 판매 보고서 ask ~ to ... ~에게 ...해 달라고 요청하다 work on ~에 대한 작업을 하다 have a look at ~을 한번 보다

**10** 대화를 듣고, 남자가 여자를 위해 할 일을 고르시오.

- ① leave a message
- ② clean the desk
- ③  buy some books
- ④ prepare dinner

- ① 메시지 남기기
- ② 책상 청소하기
- ③ 책 사기
- ④ 저녁 준비하기

W: Hey, **didn't you get my message?**  
 M: What message?  
 W: Didn't you see the one that I left on your desk this morning?  
 M: I was busy getting ready for work in the morning, so I didn't see it. **What was it about?**  
 W: **It was about the books that I wanted you to pick up from the bookstore in our neighborhood.**  
 M: Okay. That's no problem. **I'll go out now and get them for you.** Just give me the list of books.  
 W: Thanks, honey. I'll prepare some delicious dishes for you before you come back.

W: 여보, 당신 내 메시지 안 받았어요?  
 M: 무슨 메시지?  
 W: 오늘 아침에 내가 당신 책상에 남겨둔 거 못 봤어요?  
 M: 아침에 출근 준비하느라 바빠서 못 봤어. 무슨 내용이었는데?  
 W: 우리 동네 서점에서 당신이 사다 줬으면 했던 책들에 대한 것이었어요.  
 M: 알겠어. 문제없어. 내가 지금 나가서 사다 줄게. 책들 목록만 내게 줘.  
 W: 고마워요, 여보. 당신이 돌아오기 전까지 맛있는 음식을 준비하고 있을게요.

**message** 메시지 **leave** 남겨두다 **get ready for work** 출근 준비하다 **pick up** ~을 사다, ~을 찾아오다 **neighborhood** 이웃, 동네 **list** 목록 **dish** 요리, 음식

**11** 대화를 듣고, 메모가 잘못된 부분을 고르시오.

*Message*

- ① From: Jane
- ③  To: James
- ③ Message 1: Bring some drinks
- ④ Message 2: Meet in front of K-Mart

*메시지*

- ① Jane으로부터
- ② James에게
- ③ 메시지 1: 음료를 가지고 와라
- ④ 메시지 2: K마트 앞에서 만나자

W: Hello. This is Jane. **May I speak to Andrew?**  
 M: Hi, Jane. It's me, James. Andrew is not here at the moment. **Do you want me to leave him a message?**  
 W: Yeah, thanks. It's about Tom's birthday party. **Please tell him to bring some drinks to the party.**  
 M: Bring some drinks. **Is that it?**  
 W: Oh, one more thing. **Tell him that I'll wait for him in front of the K-Mart.**  
 M: I got it. I'll make sure that he gets the message.

W: 여보세요. 저는 Jane인데요. Andrew와 통화할 수 있을까요?  
 M: 안녕, Jane. 나야, James. Andrew는 지금 여기 없어. 내가 그에게 메시지를 남겨줄까?  
 W: 응, 고마워. Tom의 생일 파티에 관한 거야. 파티에 음료를 좀 가지고 와 달라고 전해 줘.  
 M: 음료를 가지고 올 것. 그게 다야?  
 W: 아, 한 가지 더. 내가 K마트 앞에서 기다릴 거라고 전해 줘.  
 M: 알았어. 메시지 꼭 전달할게.

**at the moment** (바로) 지금 **leave a message** 메시지를 남기다 **drink** 음료, 마실 것 **Is that it?** 그게 전부야? **I got it.** 알았어. **make sure that** ~을 확실하게 하다

**12** 대화를 듣고, 그 내용과 일치하지 않는 것을 고르시오.

- ① She is reading some material about the student exchange program.
- ② She gave up on going to Britain because of money.
- ③  She has decided to go to Australia.
- ④ Her aunt lives in Canada.

- ① 여자는 교환학생 프로그램에 대한 자료를 읽고 있다.
- ② 여자는 돈 때문에 영국에 가는 것을 포기했다.
- ③ 여자는 호주에 가기로 결정했다.
- ④ 여자의 이모는 캐나다에 살고 있다.

M: Are you reading a brochure about the student exchange program?  
 W: Yeah. **I still haven't decided where to go.**  
 M: Didn't you say that you want to go to Britain?  
 W: **That was my first choice.** But you know that it's too expensive there, so I have given up on going there.  
 M: Are you thinking about any other countries then?  
 W: **I've almost made the decision to go to Canada.**  
 M: Not Australia? I've heard that it's less expensive to live there.  
 W: I know. But my aunt lives in Canada, so I think I can get some help from her if I go there.

M: 너 교환학생 프로그램에 관한 책자를 읽고 있니?  
 W: 응. 아직 어디로 갈지 정하지 못했거든.  
 M: 영국에 가고 싶다고 말하지 않았었니?  
 W: 그게 나의 1차 희망이었어. 그런데 너무 알다시피 거기는 너무 비싸잖아. 그래서 거기에 가는 건 포기했어.  
 M: 그러면 다른 나라들을 고려하고 있니?  
 W: 캐나다로 가기로 거의 결정했어.  
 M: 호주가 아니냐? 거기 살기에 비용이 더 적게 든다고 들었어.  
 W: 알아. 그런데 우리 이모가 캐나다에 살고 계셔서, 내가 거기로 가면 이모한테 도움을 좀 받을 수 있을 것 같아.

**brochure** (안내·광고용) 책자 **student exchange program** 교환학생 프로그램 **Britain** 영국 **one's first choice** ~의 제1 희망, 가장 선택하고 싶은 것 **give up** 포기하다 **make a decision** 결정하다

QUESTION & ANSWER

13 다음 그림의 상황에 가장 적절한 대화를 고르시오.



- ①      ②      ③      ④

14 대화를 듣고, 남자의 마지막 말에 대한 여자의 응답으로 가장 적절한 것을 고르시오.

- ① I want to have a good cell phone like yours.  
 ② I love your parents more than I love mine.  
 ③ You have two sisters, but I don't.  
 ④ I want to be an only child.

- ① 나도 네 것처럼 좋은 휴대폰을 가지고 싶어.  
 ② 나는 네 부모님을 우리 부모님보다 더 좋아해.  
 ③ 너는 여자 형제가 둘이나 있지만 난 없잖아.  
 ④ 나는 외동이 되고 싶어.

15 다음을 듣고, 상황에 어울리는 말을 고르시오.

- ① I promise that I'll be a good sister to you.  
 ② I understand why you don't like to clean.  
 ③ I want you to start cleaning. That'll be a good habit.  
 ④ You are really good at making things messy. I am proud of you.

- ① 나는 네게 좋은 언니가 될 것을 약속할게.  
 ② 나는 네가 왜 청소하기를 싫어하는지 이해해.  
 ③ 나는 네가 청소를 시작하면 좋겠어. 좋은 습관이 될 거야.  
 ④ 너는 정말 어지러기를 잘하는구나. 나는 네가 자랑스러워.

AUDIO SCRIPT

- ① W: Did you make this mess?  
 M: I don't know what to say. I am so sorry.  
 ② W: Do you like walking in the forest?  
 M: Yeah. It's so good to be outdoors.  
 ③ W: How much is the vacuum cleaner?  
 M: It's only 90 dollars, ma'am.  
 ④ W: When you finish, water the flowers in the garden, too, please.  
 M: Okay. I'll do that when I'm done.

TRANSLATION

- ① W: 당신이 이렇게 어질렀어요?  
 M: 무슨 말을 해야 할지 모르겠군. 정말 미안해.  
 ② W: 숲 속을 걷는 걸 좋아해요?  
 M: 네. 밖에 나오니까 정말 좋군요.  
 ③ W: 이 진공청소기는 얼마예요?  
 M: 단돈 90달러입니다, 부인.  
 ④ W: 끝나면 정원에 있는 꽃들에도 물 좀 주세요.  
 M: 알았어. 끝나면 그렇게 할게.

**make a mess** 어지럽하다, 어지러다, 엉망으로 만들다  
**forest** 숲 **outdoors** 야외에서 **vacuum cleaner** 진공청소기 **water** (화초 등에) 물을 주다 **be done** 끝나다

- W: Hey, check this out. I got a new cell phone.  
 M: Wow. **It's awesome.** Did your parents get that for you?  
 W: Yeah. You know it was my birthday a week ago.  
 M: Do they always buy you the things you want to have?  
 W: Almost every time. They try to get me the things that I want no matter what they are.  
 M: Maybe they do that because you are an only child. My parents can't afford to buy everything that my two sisters and I want. Anyway, **I really envy you.**  
 W: I know you do, but I envy you more.  
 M: For what? What do you mean?

- W: 야, 이것 좀 봐. 나 새 휴대폰 샀어.  
 M: 우아. 이거 정말 멋지다. 네 부모님께서 사 주신 거니?  
 W: 응. 일주일 전에 내 생일이었잖아.  
 M: 부모님이 네가 가지고 싶어 하는 것들을 항상 사 주시니?  
 W: 거의 대부분. 우리 부모님은 내가 원하는 것은 무엇이든 사 주려고 하셔.  
 M: 아마 네가 외동이라서 그러실 거야. 우리 부모님은 내 누이들과 내가 원하는 것을 모두 사 주실 수 있는 여유가 없어서, 어쨌든 난 네가 정말 부러워.  
 W: 나도 네가 부러워한다는 거 알아. 하지만 나는 네가 더 부러운걸.  
 M: 뭐가? 무슨 말이야?

**check out** (흥미로운 것을) 보다 **cell phone** 휴대폰  
**awesome** 굉장한, 기막히게 좋은, 어마어마한 **no matter what** 무슨 ~ 일지라도 **only child** 외동(딸 · 아들) **can't afford to** ~할 (경제적) 여유가 없다 **envy** 부러워하다

- W: You have a sister who is two years younger than you. You and your sister get along well, and you two maintain a good relationship. But there is one thing that you don't like about your sister: She never cleans up her room. Whenever you go into her room, it's dirty and messy. Sometimes, she even has a hard time finding things because her room is such a mess. You want to tell your sister to start cleaning up and to be more organized. What would you say in this situation?

- W: 당신은 당신보다 두 살 어린 여동생이 있다. 당신과 당신의 여동생은 사이좋게 잘 지내고, 당신들 둘은 좋은 관계를 유지하고 있다. 하지만 당신은 여동생에 대하여 한 가지 마음에 들지 않는 것이 있다. 그것은 바로 그녀가 절대로 자기 방을 치우지 않는다는 것이다. 그녀의 방에 들어갈 때마다 방은 더럽고 지저분하다. 때로 그녀는 방이 너무 어질러져 있어서 물건을 찾는 데 곤욕을 치르기도 한다. 당신은 여동생에게 청소를 시작하고 좀 더 정리 정돈을 하라고 말하고 싶다. 이 상황에서 당신은 뭐라고 말하겠는가?

**get along well** 잘 지나다, 사이좋게 지나다 **maintain** 유지하다 **relationship** 관계 **clean up** 청소하다, 깨끗이 치우다 **messy** 지저분한, 엉망인, 어질러져 있는 **have a hard time -ing** ~하는(고)고생하다 **mess** 지저분하고 엉망진창인 상태 **organized** 체계적인, 정리된



### 16 What are the two people mainly talking about?

- ① They are talking about a news program.
- ② They are talking about their upcoming exams.
- ③ They are talking about the school festival.
- ④ They are talking about some news about their friend.

두 사람은 주로 무엇에 대하여 이야기하고 있는가?

- ① 그들은 뉴스 프로그램에 대하여 이야기하고 있다.
- ② 그들은 다가오는 시험에 대하여 이야기하고 있다.
- ③ 그들은 학교 축제에 대하여 이야기하고 있다.
- ④ 그들은 친구에 관한 소식에 대하여 이야기하고 있다.

### 17 What will the man most likely say next?

- ① It's my first time to go there. I'm so excited.
- ② Right. I already told my boss that I'll take some time off.
- ③ You always want me to buy you something expensive.
- ④ I hate the weather in summer. I hope winter comes early.

다음에 이어질 남자의 응답으로 가장 적절한 것은?

- ① 그곳에 가는 건 이번이 처음이야. 너무 신난다.
- ② 맞아. 이미 상사에게 휴가를 내겠다고 말해 두었어.
- ③ 너는 항상 내가 네게 비싼 것을 사 주기를 원하잖아.
- ④ 나는 여름 날씨가 싫어. 빨리 겨울이 왔으면 좋겠어.

W: James, did you hear the news?

M: What news? **Are you talking about our upcoming exams?**

W: No. **I was going to tell you about Jessica. I heard that she is going to move to another country.**

M: What? To where?

W: I am not sure. **All I know is that she will leave in two weeks' time.**

M: That soon? That's even before the school festival that we've been preparing for.

W: Right. **Maybe we'd better plan to have a farewell party for her.**

M: Okay. But I'm going to call her first to see if it really is true that she's moving.

W: James, 소식 들었어?

M: 무슨 소식? 곧 다가올 시험들에 대하여 말하는 거니?

W: 아니, Jessica에 관해 말하려고 했어. 개가 다른 나라로 이주할 거래.

M: 뭐? 어디로?

W: 잘 모르겠어. 내가 아는 건 개가 2주 후면 떠난다는 것이 전부야.

M: 그렇게 빨리? 우리가 준비해 오던 학교 축제보다도 전이네.

W: 맞아. 아무래도 개를 위해 송별회를 열 계획을 세우는 게 좋겠어.

M: 알았어. 하지만 난 먼저 개한테 전화해서 이주한다는 게 정말 사실인지 알아봐야겠어.

**upcoming** 다가오는, 곧 있을 **move** 이사하다, 이주하다 **festival** 축제 **prepare for** ~을 준비하다 **farewell party** 송별회

M: Julie, it's me, Danny. **Guess what?**

W: Oh, did we win the lottery that we bought yesterday?

M: Not that. But I've still got good news.

W: What is it? **Stop hesitating and tell me what it is.**

M: Do you remember that I sent a letter to that radio program? They chose my letter, so I won two tickets to Hawaii.

W: Really? Does that mean that we can go to Hawaii this summer?

M: **If you want, we don't have to wait until summer.**

W: **Do you mean that you can get a few days off?**

M: Julie, 나야, Danny. 무슨 일이지?

W: 오, 우리가 어제 산 복권에 당첨된 거야?

M: 그건 아니야. 하지만 그래도 좋은 소식이야.

W: 뭐야? 꾸물거리지 말고 뭔지 얘기해봐.

M: 내가 그 라디오 프로그램에 편지 보냈던 거 기억나? 그들이 내 편지를 뽑아서, 나 하와이행 표를 두 장 줬어.

W: 정말? 그러면 우리 이번 여름에 하와이에 갈 수 있다는 뜻이야?

M: 만약 당신이 원한다면 여름까지 기다리지 않아도 돼.

W: 그러면 당신이 며칠 휴가를 얻을 수 있다는 얘기야?

**win the lottery** 복권에 당첨되다 **hesitate** 망설이다, 주저하다 **get a few days off** 며칠 휴가를 얻다 **take some time off** 얼마동안 휴가를 내다

QUESTION & ANSWER

AUDIO SCRIPT

TRANSLATION

01 대화를 듣고, 여자가 오늘 오후에 할 일을 순서대로 나열한 것을 고르시오.



- ① d-c-b-a
- ② c-b-a-d
- ③ d-c-a-b
- ④ b-a-d-c

M: Hey, Sujin, do you have any plans for this afternoon?  
 W: Yes. Actually, there are lots of things I have to do.  
 M: What are they?  
 W: First, I have to go to the dry cleaner's.  
 M: And then?  
 W: Then, I have to go to the bookstore.  
 M: **What do you have to do after that?**  
 W: I have to clean the house. Ah! Right before I do that, I have to wash the dishes.  
 M: Wow! You are going to have a very busy day.

M: 야, 수진아, 너 오늘 오후에 무슨 계획 있니?  
 W: 응. 실은 나 해야 할 일이 많아.  
 M: 무슨 일인데?  
 W: 먼저 세탁소에 가야 해.  
 M: 그다음에는?  
 W: 그리고는 서점에 가야 해.  
 M: 그다음에는 뭘 해야 하는데?  
 W: 집을 청소해야 해. 애그 전에 설거지를 해야 하는구나.  
 M: 와! 너 정말 바쁜 하루를 보내겠구나.

plan 계획 actually 사실은, 실은 have to ~해야 한다  
 dry cleaner's 세탁소 bookstore 서점 wash the dishes 설거지하다

02 대화를 듣고, 남자의 심경 변화로 알맞은 것을 고르시오.

- ① frustrated - hopeful
- ② afraid - proud
- ③ frustrated - afraid
- ④ relaxed - sad

- ① 좌절함 - 희망에 찬
- ② 두려움 - 자랑스러운
- ③ 좌절함 - 두려움
- ④ 느긋함 - 슬픈

W: **Why do you have such a long face?**  
 M: It's too hard for me to catch up in the class. I can't understand very much of the professor's lecture.  
 W: **Are you serious?**  
 M: Yes. I am even having trouble taking notes.  
 W: Why don't you apply for the mentoring program?  
 M: What's that?  
 W: It is a system that is designed to help students who are having a hard time adjusting to school.  
 M: Wow! That would be very helpful.  
 W: I think so.

W: 너 왜 그렇게 시무룩한 얼굴이니?  
 M: 수업을 따라가기가 너무 힘들어서, 난 교수님의 강의 내용 대부분을 이해하지 못하겠어.  
 W: 정말이야?  
 M: 응. 필기하는 것조차도 어려워.  
 W: 멘토링 프로그램을 신청해 보는 건 어때?  
 M: 그게 뭔데?  
 W: 학교생활에 적응하기 힘들어하는 학생들을 도와주기 위해 고안된 제도야.  
 M: 왜 그거 많은 도움이 되겠다?  
 W: 나도 그렇게 생각해.

have a long face 시무룩한 얼굴을 하고 있다 catch up 따라잡다, 따라가다 professor 교수 lecture 강의 serious 심각한 have trouble -ing ~하는 데 어려움을 겪다 take notes 필기하다, 메모하다 apply for ~을 신청하다 mentoring program 멘토링 프로그램 adjust to ~에 적응하다

03 다음을 듣고, 무언가에 관한 설명인지 고르시오.

- ① exercising
- ② smoking
- ③ drinking
- ④ conducting a campaign

- ① 운동
- ② 흡연
- ③ 음주
- ④ 캠페인 벌이기

W: This is very harmful to your health. This commonly causes diseases that affect the heart and lungs. This is a major risk factor for heart attacks and lung cancer. Rates of this have leveled off or declined in the developed world. Every year, governments conduct campaigns and ask people to quit doing this. Since doing this is highly addictive, it is very hard to quit once you have started. So it's best never to start doing this in the first place.

W: 이것은 당신의 건강에 매우 해롭다. 이것은 흔히 심장과 폐에 영향을 미치는 질병들을 초래한다. 이것은 심장 마비와 폐암의 주된 위험 요인이다. 선진국에서는 이것의 비율이 정체 상태이거나 감소하고 있다. 해마다 정부는 캠페인을 벌여 국민들에게 이것을 그만하도록 요청한다. 이것을 하는 것은 중독성이 강하기 때문에 한번 시작하면 끊기가 매우 어렵다. 그래서 애초에 이것을 시작하지 않는 것이 상책이다.

harmful 해로운 cause ~의 원인이 되다, ~을 초래하다 disease 질병 affect 영향을 미치다 lungs 폐 risk factor 위험 요소, 위험 요인 heart attack 심장마비 lung cancer 폐암 level off 수평을 유지하다, 변동이 없다 decline 감소하다 quit 그만두다, 끊다 addictive 중독성의 in the first place 처음부터, 애초에

**04** 대화를 듣고, 두 사람이 이번 여름 휴가에 가기로 한 장소를 고르시오.

- ① Jongro
- Mt. Baekdu
- ③ China
- ④ Japan

- ① 종로
- ② 백두산
- ③ 중국
- ④ 일본

W: Have you ever been to Mt. Baekdu?  
 M: No, I haven't. Have you?  
 W: **No, I haven't been there either.** One of my friends went there last week. She said it was fantastic.  
 M: Was it? Was she able to see Chunji? I heard that it's very hard to see.  
 W: She said it was the most beautiful lake she's ever seen.  
 M: Really? Why don't we go there this summer break?  
 W: That's a great idea.  
 M: I'll call the travel agency in Jongro now and ask them about going there.  
 W: Okay.

W: 너 백두산에 가봤니?  
 M: 아니, 너는?  
 W: 나도 못 가 봤어. 내 친구 하나가 지난주에 거기 갔었어. 정말 환상적이라고 하더라.  
 M: 그럴대? 천지도 볼 수 있었대? 보기가 아주 어렵다고 들었거든.  
 W: 자기가 본 호수 중에 가장 아름다운 호수였다고 하던데.  
 M: 정말? 우리 이번 여름휴가 때 거기에 가지 않을래?  
 W: 그거 좋은 생각이다.  
 M: 지금 종로에 있는 여행사에 전화해서 거기에 가는 것에 대해 물어볼게.  
 W: 좋아.

**have been to** ~에 가봤다 **fantastic** 환상적인 **be able to** ~할 수 있다 **lake** 호수 **summer break** 여름휴가, 여름 방학 **travel agency** 여행사

**05** 대화를 듣고, 여자가 원하는 네일아트 비용을 고르시오.

Viki Nail Polish	
* a 10% service charge will be added	
Manicure	
Manicure .....	\$20
Manicure Polish Changing .....	\$10
French Manicure .....	\$20
Gradation Manicure .....	\$15
Pedicure	
Pedicure .....	\$25
Pedicure Polish Changing .....	\$15
French Pedicure .....	\$25
Gradation Pedicure .....	\$20

- ① \$10                      ② \$11
- ③ \$20                       ④ \$22
- ① 10달러                  ② 11달러
- ③ 20달러                  ④ 22달러

M: Hello, ma'am. May I help you?  
 W: I'd like to change my nail color.  
 M: **Did you make a reservation?**  
 W: No. **I'm just a walk-in customer.**  
 M: Then, could you wait for a little while? I need to check if there's anyone who is available to help you now. Well, Mrs. Choi is available to help you. Is that okay with you?  
 W: Sure. Thank you. By the way, how much is a manicure?  
 M: **Well, it depends.** Here is the price chart.  
 W: Hmm... Can I have a French manicure?  
 M: Sure. Come right this way.

M: 안녕하세요, 부인. 무엇을 도와 드릴까요?  
 W: 손톱 색깔을 바꾸고 싶어요.  
 M: 예약은 하셨나요?  
 W: 아니요. 그냥 왔는데요.  
 M: 그러면 잠시만 기다려 주시겠습니까? 지금 손님을 도와 드릴 수 있는 사람이 있는지 확인해 봐야 할 것 같습니다. 음, 미세스 최가 도와드릴 수 있겠습니까. 괜찮으시겠어요?  
 W: 물론이죠. 고마워요. 그런데 매니큐어 하는 데 얼마인가요?  
 M: 음, 서비스에 따라 다릅니다. 여기 가격표가 있습니다.  
 W: 흠, 프렌치 매니큐어를 할 수 있을까요?  
 M: 물론이죠. 이쪽으로 오세요.

**nail** 손톱 **make a reservation** 예약하다 **walk-in** 예약이 안 된 **for a little while** 잠깐 동안 **available** 이용 가능한, 시간이 있는 **manicure** 손손톱 관리, 매니큐어 **it depends.** 상황에 따라 다르다. **price chart** 가격표 **pedicure** 발(발톱) 관리, 페디큐어

**06** 다음을 듣고, 남자가 하는 말의 목적을 고르시오.

- ① to serve a meal
- to give information on purchasing duty-free items
- ③ to exchange money
- ④ to tell the time

- ① 식사를 제공하기 위해
- ② 면세품 구매에 관한 정보를 주기 위해
- ③ 환전하기 위해
- ④ 시간을 알려 주기 위해

M: Ladies and gentlemen, in a few minutes, we will begin our sales of in-flight tax-free items. If you'd like to purchase any items, please let us know as the duty-free cart passes by your seat. We accept Korean won, U.S. dollars, Japanese yen, and credit cards. You are allowed to import a total of 1.14 liters of liquor and 200 cigarettes. For further information, please contact a flight attendant. Thank you.

M: 신사 숙녀 여러분, 몇 분 후에 저희는 기내 면세품 판매를 시작하겠습니다. 물품 구매를 원하시면 면세품 판매대가 좌석 옆을 지나갈 때 알려 주시기 바랍니다. 저희는 한국 원, 미국 달러, 일본 엔, 그리고 신용카드를 받습니다. 입국할 때 가지고 들어갈 수 있는 허용량은 주류 총 1.14리터, 담배 200개비입니다. 자세한 것은 승무원에게 문의해 주십시오. 감사합니다.

**in-flight** 기내의, 운항 중의 **tax-free** 면세가 되는 **item** 품목 **purchase** 구매하다 **duty-free** 면세의 **cart** 손수레, 카트 **accept** 받아들이다, 받아주다 **be allowed to** ~하는 것이 허락되다 **import** 수입하다 **liquor** 술, 주류 **flight attendant** 승무원

QUESTION & ANSWER

**07** 대화를 듣고, 여자가남자에게 부탁한 일을 고르시오.

- ① go home
- ② give her a ride
- ③ borrow some books
- ④ tell her where the public library is

- ① 집에 가기
- ② 그녀를 차로 태워다 주기
- ③ 책 빌리기
- ④ 공공 도서관이 어디에 있는지 말해 주기

**08** 대화를 듣고, 두 사람이 대화하는 장소로 알맞은 것을 고르시오.

- ① a restaurant
- ② a bank
- ③ a bookstore
- ④ a hospital

- ① 식당
- ② 은행
- ③ 서점
- ④ 병원

**09** 대화를 듣고, 두 사람의 관계로 알맞은 것을 고르시오.

- ① clerk – customer
- ② police – passerby
- ③ passerby – passerby
- ④ friend – friend

- ① 점원 – 고객
- ② 경찰 – 행인
- ③ 행인 – 행인
- ④ 친구 – 친구

AUDIO SCRIPT

W: Louis, **do you have a second?**  
 M: Yeah. Why?  
 W: **Do you know how to get to the public library?**  
 M: Yes. My house is located 3 minutes away from the library. **It's within walking distance.**  
 W: **Then could you give me directions there?** I need to borrow some books from the library.  
 M: No problem. I'll be leaving in 5 minutes to go home. If you aren't in a hurry, I can give you a ride there.  
 W: Oh, thank you. You're my savior.  
 M: **You're flattering me.**

W: **Welcome to Sea World. Do you have a reservation, sir?**  
 M: No, I don't.  
 W: **Will you be dining alone?**  
 M: No. There are 4 people in my party including me.  
 W: I see. **Please wait to be seated.** There are some people ahead of you.  
 M: Okay.  
 W: **There are free drinks for customers who are waiting. Please help yourself. And here is the menu.** You can take a look at it while you wait.  
 M: **That's very kind of you.** Thank you.

M: Excuse me. Can I ask you something?  
 W: Sure. What is it?  
 M: **Do you know where the nearest library is?** I believe that it is somewhere around the big supermarket.  
 W: **I'm sorry, but I am not from around here.** I don't know where that is. **Why don't you ask that police officer over there?**  
 M: Ah, that's a good idea. Thanks.  
 W: No problem.

TRANSLATION

W: Louis, 잠깐 얘기 좀 할 수 있나?  
 M: 응, 왜?  
 W: 너 공공 도서관에 어떻게 가는지 아니?  
 M: 응, 우리 집이 도서관에서 3분 거리에 위치해 있어. 걸어서 갈 수 있는 거야.  
 W: 그러면 거기에 어떻게 가는지 가르쳐 줄래? 나 그 도서관에서 책을 좀 빌려야 하거든.  
 M: 문제없어. 나 5분 후에 집에 갈 거야. 급하지 않으면 내가 거기까지 태워다 줄 수 있어.  
 W: 오, 고마워. 네가 내 구세주다.  
 M: 아무하지 마.  
**public library** 공공(공립) 도서관 **be located** 위치해 있다 **within walking distance** 걸어서 갈 수 있는 거리에 있는 **in a hurry** 바쁜, 서두르는 **give ~ a ride** ~을 차로 태워다 주다 **savior** 구세주 **flatter** 아첨하다, 아부하다

W: Sea World에 오신 것을 환영합니다. 손님, 예약은 하셨습니까?  
 M: 아니요, 안 했습니다.  
 W: 혼자 식사하실 건가요?  
 M: 아니요. 저를 포함해서 우리 일행은 4명입니다.  
 W: 알겠습니다. 자리가 날 때까지 기다려 주세요. 먼저 오신 손님들이 계셔서요.  
 M: 알겠습니다.  
 W: 대기 손님들을 위한 무료 음료가 있습니다. 마음껏 드세요. 그리고 여기 메뉴판이 있습니다. 기다리시는 동안 한번 보십시오.  
 M: 아주 친절하시군요. 감사합니다.  
**reservation** 예약 **dine** (잘 차린) 식사를 하다, 만찬을 하다 **party** (함께 하는) 일행, 단체 **include** 포함하다 **be seated** 앉다 **ahead of ~의 앞에**, ~보다 빨리 **help oneself** 마음껏 먹다 **take a look at ~을** 훑어보다

M: 실례합니다. 뭘 좀 여쭙 봐도 될까요?  
 W: 물론이죠. 무슨 일이세요?  
 M: 가장 가까운 도서관이 어디 있는지 아세요? 큰 슈퍼마켓 근처 어딘가에 있을 것 같은데.  
 W: 죄송합니다만, 제가 여기 사람이 아니라서요. 어디 있는지 잘 모르겠네요. 저쪽에 있는 경찰관에게 물어보시면 어때요?  
 M: 아, 그거 좋은 생각이네요. 감사합니다.  
 W: 천만에요.  
**nearest** 가장 가까운 **somewhere** 어딘가 **police officer** 경찰관 **passerby** 행인, 지나가는 사람

**10** 대화를 듣고, 남자가 여자를 위해 할 일을 고르시오.

- ① fix a chair
- ② massage her legs
- ③ clean up her room
- ④ show her how to stretch

- ① 의자 고치기
- ② 그녀의 다리 마사지하기
- ③ 그녀의 방 치우기
- ④ 그녀에게 스트레칭하는 법을 보여 주기

W: Oh, my! I think I am so getting old.

M: What makes you say that?

W: I've been sitting in this chair for only two hours, but I can't feel my legs right now. I have a backache, too.

M: Maybe you should do something to relax your muscles.

W: Like helping you clean up your room?

M: Not this time. Just do some stretches.

W: I don't know how to do any. Would you show me a few?

M: Sure. Watch what I do.

W: 아, 이런! 나 너무 늙었나 봐.

M: 왜 그런 말을 해?

W: 이 의자에 앉은 지 두 시간밖에 안 됐는데, 지금 다리에 감각이 없어. 허리도 아프고.

M: 근육을 풀 수 있게 너 뭔가 좀 해야겠다.

W: 네 방 청소를 돕는 것 같은 거?

M: 이번에는 아니야. 그냥 스트레칭을 좀 해봐.

W: 어떻게 하는 건지 하나도 몰라. 네가 몇 개 좀 보여 줄래?

M: 알았어. 내가 하는 걸 잘봐.

**get old** 나이 들다, 늙다 **backache** 요통 **relax muscles** 근육을 풀어 주다 **stretch** 팔다리 운동, 기지개 켜기, 스트레칭

**11** 다음을 듣고, 메모가 잘못된 부분을 고르시오.

Day	Memo
① Tuesday	watched a soccer match
② Wednesday	took a math exam
③ Wednesday	went to the school festival
④ Thursday	will visit Minh

요일	메모
① 화요일	축구 경기를 봤다
② 수요일	수학 시험을 봤다
③ 수요일	학교 축제에 갔다
④ 목요일	민호를 방문할 것이다

W: I did it okay, but I have to admit that today's math test was not that easy. I think I should have studied hard instead of watching the soccer game yesterday. After the exam, I went to the club meeting. We have a club meeting every Wednesday. We had fun discussing how to prepare for the school festival, but Minh was not there. I heard that he is sick. I will visit him tomorrow to see if he's okay.

W: 괜찮게 보긴 했지만, 오늘 수학 시험이 그렇게 쉽지는 않다는 것을 인정해야겠다. 어제 축구 경기를 보는 대신 공부를 더 열심히 했어야 했다. 시험이 끝나고 나는 동아리 모임에 갔다. 우리는 매주 수요일마다 동아리 모임을 가진다. 우리는 어떻게 학교 축제를 준비할 것인지 논의하느라 즐거웠는데, Minh는 거기에 없었다. 개가 아프다고 들었다. 괜찮은지 내일 개한테 가 보아겠다.

**admit** 인정하다 **should have p.p.** ~했어야 했는데 **instead of** ~ 대신에 **club** 동아리, 클럽 **discuss** 의논하다, 논의하다

**12** 다음을 듣고, 그 내용과 일치하지 않는 것을 고르시오.

- ① There will be an increase in transportation fares.
- ② The Moon was given the prize for best movie at a film festival.
- ③ The unemployment rate has decreased.
- ④ The amount of sleep a person gets and that person's weight are connected.

- ① 대중교통 요금이 인상될 것이다.
- ② <달>이 영화제에서 최우수 영화상을 받았다.
- ③ 실업률이 감소되었다.
- ④ 어떤 사람이 취하는 수면의 양과 그 사람의 몸무게는 연관성이 있다.

M: This is Primetime News. These are today's headlines.

- Starting next month, the prices of most public transportation fares will increase.

- Jay Han, director of The Moon, received the award for best director at the Cannes Film Festival.

- According to the latest numbers, the unemployment rate has dropped to 2.5%.

- It has been discovered that the amount of sleep a person gets has a correlation with how obese that person is.

M: Primetime 뉴스입니다. 다음은 오늘의 헤드라인입니다.

- 다음 달부터 대부분의 대중교통 요금이 오를 예정입니다.

- <달>을 감독한 Jay Han이 칸느 영화제에서 최우수 감독상을 받았습니다.

- 최근의 수치에 따르면, 실업률이 2.5%로 떨어졌다고 합니다.

- 어떤 사람이 취하는 수면의 양은 그 사람의 비만 정도와 상관관계가 있는 것으로 밝혀졌습니다.

**primetime** (시청률·청취율이 높은) 황금 시간대 **headline** 헤드라인, 주요 뉴스 **public transportation fare** 대중교통 요금 **increase** 증가하다 **director** 감독 **award** 상 **according to** ~에 따르면 **unemployment rate** 실업률 **drop** 떨어지다 **amount** 양 **correlation** 연관성, 상관관계 **obese** 비만인, 뚱뚱한

QUESTION & ANSWER

13 다음 그림의 상황에 가장 적절한 대화를 고르시오.



- ①
- ②
- ③
- ④

14 대화를 듣고, 여자의 마지막 말에 대한 남자의 응답으로 가장 적절한 것을 고르시오.

- ☑ Okay. Then let's meet in front of the restaurant around 7.
- ② How did you not know I like spaghetti?
- ③ Are you sure that you can eat as much as I can?
- ④ I am sorry, but I can't make that tasty dish for you.

- ① 좋아. 그러면 그 식당 앞에서 7시쯤 만나자.
- ② 내가 스파게티를 좋아하는 것을 어떻게 모르고 있었어?
- ③ 내가 먹을 수 있는 만큼 당신도 먹을 수 있는 거 확실해?
- ④ 미안하지만, 난 당신에게 그렇게 맛있는 요리를 만들어 줄 수가 없어.

15 다음을 듣고, 상황에 어울리는 말을 고르시오.

- ① Dinner's on me.
- ☑ How much should I leave as a tip?
- ③ Why should I leave the waiter a tip?
- ④ I don't know what else to say but thank you.

- ① 저녁은 내가 낼게.
- ② 팁은 얼마 정도 남겨야 할까?
- ③ 왜 웨이터에게 팁을 남겨야 하는 거야?
- ④ 고맙다는 말밖에는 달리 무슨 말을 해야 할지 모르겠어.

AUDIO SCRIPT

① M: **Do you know where I can find this book?**

W: Sure. I will show you where it is.

② M: I like this bookcase a lot.

W: Are you sure you want to buy it?

③ M: **Do you need any help getting the book?**

W: Yes. It would be very kind of you to do so.

④ M: **Where is the nearest bookstore?**

W: I am sorry, but I am a stranger here, too.

W: Hello, honey. It's me. Where are you now?

M: **I am on the way home.** Do you want me to grab anything from the supermarket?

W: That won't be necessary. I've just finished doing all of the grocery shopping. By the way, what do you say to eating out tonight?

M: That sounds okay. But I'm not going to be home for a while.

W: That's okay. **How about going to that restaurant that just opened? I heard that the chef there makes some wonderful spaghetti.**

W: Junsoo is visiting John, one of his American friends, in New York. John has taken him to many places. They've visited places like Rockefeller Center, the NBC Studio, and Central Park. Now they are at a fancy restaurant located on Fifth Avenue. They've finished eating a nice dinner, and they are about to leave. **Junsoo knows that he has to leave a tip for the waiter on the table, but he doesn't know how much he has to pay.** What would he say to John in this situation?

TRANSLATION

- ① M: 이 책을 어디서 찾을 수 있는지 아시나요?  
W: 물론이죠. 어디 있는지 알려 드리겠습니다.
- ② M: 나는 이 책장이 정말 마음에 들어요.  
W: 이 책장을 사고 싶은 게 맞아요?
- ③ M: 그 책을 꺼내는 데 도움이 필요하신가요?  
W: 네. 그렇게 해 주시면 정말 감사하겠습니다.
- ④ M: 가장 가까운 서점이 어디에 있나요?  
W: 죄송하지만, 저도 여기가 처음입니다.

bookcase 책장, 책꽂이 nearest 가장 가까운 stranger 낯선 사람, (어떤 곳에) 처음 온 사람

- W: 안녕, 여보. 나야. 당신 지금 어디야?  
M: 집에 가는 길이야. 슈퍼마켓에서 뭐 좀 사다 출까?  
W: 필요 없어. 방금 장을 다 봤어. 그런데 당신 오늘 저녁에 외식하는 거 어때?  
M: 괜찮아. 그런데 나 집에 도착하려면 시간이 좀 걸릴 거야.  
W: 괜찮아. 새로 문을 연 그 식당에 가 보는 것은 어때? 거기 주방장이 아주 멋진 스파게티를 만든다고 들었거든.

on the way home 집에 가는 길인 grab 꼭 잡다, 재빨리 손에 넣다 necessary 필요한 do the grocery shopping 장을 보다 by the way (화제를 바꿀 때) 그런데 eat out 외식하다 chef 요리사, 주방장

W: Junsoo는 뉴욕에 살고 있는 그의 미국 친구들 중의 한 명인 John을 방문하고 있다. John은 그를 많은 곳에 데려가 주었다. 그들은 록펠러 센터, NBC 스튜디오, 센트럴 파크와 같은 곳들을 방문했다. 지금 그들은 5번가에 위치한 고급 레스토랑에 있다. 그들은 멋진 저녁 식사를 마치고 이제 막 떠나려는 참이다. Junsoo는 테이블 위에 웨이터에게 주는 팁을 남겨 놓아야 한다는 것을 알지만 얼마를 내야 하는지는 모른다. 이 상황에서 그는 John에게 뭐라고 말할까?

fancy 멋진, 고급의, 일류의 located on ~에 위치한 be about to 막 ~하려는 참이다 leave a tip 팁을 남기다 pay 지불하다, (돈을) 내다

### 16 What are the two people mainly talking about?

- ① They are talking about the last time they saw each other.
- ② They are talking about what to study today.
- ③ They are talking about the woman's schoolwork.
- ④ They are talking about what food the woman enjoys.

두 사람은 주로 무엇에 대하여 이야기하고 있는가?

- ① 그들은 마지막으로 서로 만났던 때에 대하여 이야기하고 있다.
- ② 그들은 오늘 무엇을 공부할지에 대하여 이야기하고 있다.
- ③ 그들은 여자의 학교 공부에 대하여 이야기하고 있다.
- ④ 그들은 여자가 즐겨 먹는 음식에 대하여 이야기하고 있다.

### 17 What will the man most likely say next?

- ① I usually go to sleep around 11 o'clock.
- ② It was 2:30 or something. I don't remember.
- ③ My bed is the best place to take a nap.
- ④ I am so sleepy, so I can't get up.

다음에 이어질 남자의 응답으로 가장 적절한 것은?

- ① 나는 주로 11 시쯤에 자.
- ② 2시 반인가 그랬어. 기억나지 않아.
- ③ 내 침대는 낮잠을 자기에 제일 좋은 곳이야.
- ④ 나 너무 졸려서 일어날 수가 없어.

W: John, how are you?

M: Good. Long time no see, Jane. **How have you been?**

W: I've been very busy with my schoolwork.

M: I bet you have. I heard that you started working on your master's degree. **How's that going?**

W: I found it very difficult at first, but now I am kind of enjoying it except for the fact that I am very busy.

M: That's good. It sounds like you enjoy studying.

W: James, wake up! **The sun is high in the sky.**

M: Yeah. I am going to get up soon. Wake me up in 30 minutes.

W: Didn't you say that you have some work to finish before you go to school?

M: No, not anymore. I did it all last night. That's why I went to bed so late.

W: What time did you go to bed?

W: John, 잘 지내니?

M: 잘 지내. 오랜만이야, Jane. 어떻게 지냈어?

W: 나는 학교 공부 때문에 엄청 바빴어.

M: 그랬겠지. 네가 석사 학위 공부를 시작했다고 들었어. 어떻게 되어 가?

W: 처음에는 아주 어려웠는데, 지금은 아주 바쁘다는 사실만 빼고는 즐겁고 있는 셈이야.

M: 잘됐다. 넌 공부하는 것을 재미있어 하는 것 같다.

**Long time no see.** 오랜만이다. **schoolwork** 학업, 학교 공부 **master's degree** 석사 학위 **at first** 처음에는 **kind of** 약간, 어느 정도 **except for** ~을 제외하고 **fact** 사실

W: James, 일어나! 해가 중천에 떴어.

M: 응. 곧 일어날 거야. 30분만 있다가 깨워 줘.

W: 학교에 가기 전에 끝내야 되는 일이 있다고 하지 않았니?

M: 아니, 이제 없어. 어젯밤에 다 했어. 그래서 그렇게 늦게 잔 거야.

W: 몇 시에 잤는데?

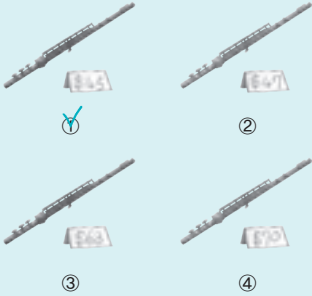
**wake up** 깨다, 깨우다 **get up** 일어나다 **go to bed** 자다 **take a nap** 낮잠을 자다

QUESTION & ANSWER

AUDIO SCRIPT

TRANSLATION

01 대화를 듣고, 여자가 구입할 악기를 고르시오.



M: Let's go into that music shop. I'd like to look around it.  
W: Okay. I have to buy an instrument anyway.  
M: Really? **What are you going to buy?**  
W: I just signed up for flute lessons. **I'd like to learn how to play it.**  
M: That sounds great. **What kind of flute are you going to buy?**  
W: The instructor asked me to buy a C flute. **The price range is between \$40 and \$50.**  
M: I see. Would you like to buy a silver-plated one or a gold-plated one?  
W: **I prefer a silver-plated one.**

M: 저 악기점에 들어가자. 가게를 둘러보고 싶어.  
W: 좋아. 나 어차피 악기를 하나 사야해.  
M: 정말? 무엇을 살 건데?  
W: 나 방금 플루트 레슨에 등록했거든. 어떻게 연주하는지 배우고 싶어서.  
M: 멋지다. 어떤 종류의 플루트를 살 거니?  
W: 강사가 C플루트를 사라고 했어. 가격대는 40에서 50달러 정도.  
M: 그렇구나. 은색을 살 거니, 아니면 금색을 살 거니?  
W: 나는 은색이 더 좋아.  
  
music shop 악기점 look around ~을 둘러보다  
instrument 기구, 악기 sign up for ~을 신청하다,  
~에 등록하다 instructor 강사 price range 가격대  
silver-plated 은도금한 gold-plated 금도금한

02 대화를 듣고, 남자의 현재 심정을 고르시오.

- ① nervous
- ② embarrassed
- ③ indifferent
- ④ jealous

- ① 긴장한
- ② 당황한
- ③ 무관심한
- ④ 질투하는

W: Jason, **can you hold this bag for me for a while?** I want to go and grab a bite to eat.  
M: No problem.  
W: Since so many people are here, please watch it carefully. Okay?  
M: **Don't worry.** I'm not a child.  
W: (*after a while*) Jason, I'm back. Here are the potato chips that you wanted me to get.  
M: Oh, thank you.  
W: **By the way, where is my bag?**  
M: It's he...re. **Oh, no! It was just here a while ago.** Where is it? **It's gone!**  
W: **My goodness!** What happened to my bag?

W: Jason, 이 가방 좀 잠깐 들고 있어 줄래? 가서 간단히 뭘 좀 먹고 올게.  
M: 그러지, 뭐.  
W: 여기는 사람들이 아주 많으니 잘 지켜봐 줘. 알았지?  
M: 걱정하지 마. 나 어린애 아니야.  
W: (*잠시 후*) Jason, 나왔어. 여기 네가 사 달라고 했던 감자칩이야.  
M: 아, 고마워.  
W: 그런데 내 가방 어디에 있니?  
M: 그거 어...기. 오, 이런! 방금 전까지만 해도 바로 여기 있었는데. 이게 어디 있지? 사라졌어!  
W: 맙소사! 대체 내 가방이 어떻게 된 거야?  
  
hold 잡다, 들고 있다 for a while 잠시 동안 grab a bite to eat 간단히 먹다 carefully 주의 깊게,  
조심스럽게 potato chips 포테이토칩, 감자칩 a while ago 조금 전에

03 다음을 듣고, 무엇에 관한 내용인지 고르시오.

- ① a family gathering
- ② a school life
- ③ a daily routine
- ④ reading the Bible

- ① 가족모임
- ② 학교생활
- ③ 일과
- ④ 성경 읽기

W: **I wake up at 6:00 every morning.** When I get up, the first thing I do is read the Bible. After that, I take a shower and have breakfast with my family. Since all of us are busy, we have breakfast at 6:45 and spend some time together while we eat. **I leave the house and go to school at 7:20. After school, I go directly to my piano class.** I love playing the piano. **I usually go back home around 7:30 p.m.** I have dinner and do my homework. **I go to bed at 10:00 p.m.**

W: 나는 매일 아침 6시에 일어나다. 일어나서 제일 먼저 하는 일은 성경을 읽는 것이다. 그리고 나서 샤워를 하고 가족과 함께 아침을 먹는다. 가족 모두가 바빠서, 우리는 6시 45분에 아침을 먹고 식사하는 동안 함께 시간을 보낸다. 나는 7시 20분에 집을 나서서 학교에 간다. 방과 후에는 곧장 피아노 수업에 간다. 나는 피아노 치는 것을 아주 좋아한다. 나는 대개 저녁 7시 30분경에 집에 돌아온다. 나는 저녁을 먹고 숙제를 한다. 나는 밤 10시에 잠자리에 든다.  
  
wake up 일어나다, 깨다 the Bible 성경, 성서  
take a shower 샤워하다 since ~하기 때문에  
spend (시간을) 보내다 directly 곧장, 바로



**04** 대화를 듣고, 여자가 어제 한 일을 고르시오.

- ① got enough sleep
- ② exercised
- ③ talked with a native speaker
- ④ prepared a presentation

- ① 충분히 잠을 잤다
- ② 운동을 했다
- ③ 원어민과 이야기를 했다
- ④ 발표를 준비했다

**05** 대화를 듣고, 남자가 구입할 와인의 가격을 고르시오.

Wine Wine	
<b>Red Wines</b>	
Lindemans Bin 40 Merlot 2008 .....	\$5.99
Gnarly Head Old Vine Zin 2006 .....	\$9.99
Poppy Monterey Pinot Noir 2007 .....	\$11.99
<b>White Wines</b>	
Lindemans Bin 65 Chardonnay 2008 .....	\$6.99
Rancho Sisquoc Riesling 2007 .....	\$9.99
Martin & Weyrich Moscato Allegro 2007 .....	\$11.99
<b>Dessert Wines</b>	
Castoro Cellars Muscat Canelli 2006 .....	\$7.50
Eberle Muscat Canelli 2007 .....	\$13.50

- ① \$5.99      ② \$6.99
  - ③ \$9.99      ④ \$11.99
- 
- ① 5.99달러      ② 6.99달러
  - ③ 9.99달러      ④ 11.99달러

**06** 대화를 듣고, 여자가 전화를 건 목적을 고르시오.

- ① to see him next Monday
- ② to place an ad in the newspaper
- ③ to subscribe to a newspaper
- ④ to copy a paper

- ① 그를 다음 주 월요일에 만나기 위해서
- ② 신문에 광고를 내기 위해서
- ③ 신문을 구독하기 위해서
- ④ 종이를 복사하기 위해서

W: I'm so exhausted.  
 M: Yeah, you look tired. What happened?  
 W: I couldn't sleep a wink last night.  
 M: Why?  
 W: Because I had to prepare my presentation for my English conversation class.  
 M: So, how was the presentation?  
 W: It wasn't bad. But my intonation and pronunciation weren't so good.  
 M: You should expect that because you're not a native speaker of English.  
 W: You're right. But it was still really tough.

M: I'd like to buy a bottle of wine to give my friend.  
 W: What kind of wine does your friend like? Red wine or white wine?  
 M: I don't know that much about wine.  
**What's the difference?**  
 W: Well, red wine has a stronger flavor and is dry. White wine is a bit sweeter.  
 M: Then please give me a bottle of white wine.  
 W: We have three different kinds right now.  
**Which one do you want?**  
 M: I'll get the cheapest one.  
 W: Okay. Let me wrap it up for you.

M: Hello. New York Daily Newspaper. How may I help you?  
 W: Hello. I'd like to place an ad in your newspaper.  
 M: Okay. When do you want to place it?  
 W: Is it possible to put it in the paper that will get printed the day after tomorrow?  
 M: That soon? I'm sorry, but I don't think that's possible.  
 W: Then when is the earliest time?  
 M: Let me see. Next Monday will work.  
 W: I see. Then I'll send you a copy of my ad. Thank you.

W: 나 완전 지쳤어.  
 M: 그래, 너 피곤해 보인다. 무슨 일이야?  
 W: 어젯밤에 한숨도 못 잤어.  
 M: 왜?  
 W: 영어회화 수업시간에 발표할 준비를 해야 했거든.  
 M: 그래 발표는 어땠니?  
 W: 나쁘진 않았어. 하지만 억양과 발음은 별로 좋지 않았어.  
 M: 네가 영어 원어민이 아니니까 그게 당연한 거야.  
 W: 네 말이 맞아. 그래도 정말 어려웠어.

**exhausted** 기진맥진한, 완전히 지친 **can't sleep a wink** 한숨도 못 자다 **presentation** 발표 **conversation** 대화, 회화 **intonation** 억양 **pronunciation** 발음 **native speaker** 원어민 **tough** 어려운, 힘든

M: 제 친구에게 줄 와인을 한 병 사고 싶습니다.  
 W: 친구가 어떤 종류의 와인을 좋아하나요? 적포도주인가요, 아니면 백포도주인가요?  
 M: 제가 와인에 대해서는 잘 몰라서요. 차이가 무엇인가요?  
 W: 네, 적포도주는 향이 더 강하고 단맛이 덜합니다. 백포도주는 약간 더 달콤합니다.  
 M: 그럼 백포도주 한 병 주세요.  
 W: 저희는 현재 세 가지 종류를 가지고 있습니다. 어떤 것으로 드릴까요?  
 M: 가장 저렴한 것으로 주세요.  
 W: 알겠습니다. 포장해 드리겠습니다.

**a bottle of wine** 와인 한병 **difference** 다른 점 **flavor** 풍미, 향미, 맛 **dry** 말지 않은, 단맛이 없는 **sweet** 달콤한, 단 **wrap up** 포장하다

M: 여보세요. <New York 일간 신문>입니다. 무엇을 도와드릴까요?  
 W: 여보세요. 귀사의 신문에 광고를 싣고 싶어서요.  
 M: 네. 언제 싣기를 원하시나요?  
 W: 모레 인쇄될 신문에 실을 수 있을까요?  
 M: 그렇게 빨리요? 죄송합니다만, 그건 안 될 것 같습니다.  
 W: 그러면 언제가 가장 빠르죠?  
 M: 어디 봅시다. 다음 주 월요일에는 되겠네요.  
 W: 알겠습니다. 그러면 제 광고의 사본을 보내 드리겠습니다. 감사합니다.

**daily newspaper** 일간 신문 **place an ad** 광고를 싣다 **ad** (구어) 광고 = advertisement **possible** 가능한 **get printed** 인쇄되다 **the day after tomorrow** 모레 **subscribe to** ~을 구독하다

QUESTION & ANSWER

AUDIO SCRIPT

TRANSLATION

07 대화를 듣고, 여자가남자에게 부탁한 일을 고르시오.

- ① try to put the clothes on
- ② lend her some money
- ③ help her choose what to buy
- ④ go to the fitting room

- ① 옷을 입어 보기
- ② 그녀에게 돈을 빌려주기
- ③ 그녀가 무엇을 사야 할지 고르는 것을 도와주기
- ④ 탈의실에 가기

M: Lisa, **why are you taking so long?**  
 W: Dad, I can't decide which one I should buy.  
 M: Just pick the one that you like more.  
 W: I like this black-and-white striped sweater and that floral blouse.  
 M: Hmm... **Why don't you try them both on?**  
 W: Okay. **Please tell me which one suits me better.**  
 M: All right. There's the fitting room.  
 W: I'll be back soon, Dad.

M: Lisa, 왜 그렇게 오래 걸리니?  
 W: 아빠, 어떤 것을 사야 할지 결정을 못하겠어요.  
 M: 그냥 네가 더 마음에 드는 것으로 고르렴.  
 W: 저는 이 검정과 흰색 줄무늬 스웨터와 저 꽃무늬 블라우스가 마음에 들어요.  
 M: 흠, 그럼 둘 다 입어보지 그러니?  
 W: 알겠어요. 어떤 것이 제게 더 잘 어울리는지 말씀해 주세요.  
 M: 알겠다. 저기 탈의실이 있구나.  
 W: 곧 돌아올게요, 아빠.

**take** (시간이) 걸리다 **decide** 결심하다, 결정하다 **striped** 줄무늬가 있는 **try on** (옷을) 입어 보다 **floral** 꽃무늬의 **suit** 어울리다, 잘 맞다 **fitting room** 탈의실, 옷을 입어보는 곳

08 대화를 듣고, 두 사람이 대화하는 장소로 알맞은 것을 고르시오.

- ① a bookstore
- ② a fitness center
- ③ a beauty salon
- ④ a stationery store

- ① 서점
- ② 헬스클럽
- ③ 미용실
- ④ 문방구

M: **What kind of style do you want today?**  
 W: Well... **I want to have wavy hair. I'm tired of having straight hair.**  
 M: Okay. Is there any specific style you'd like me to give you?  
 W: **Can I see the style book?**  
 M: Sure. Here you are.  
 W: I want this style. **Will it fit me?**  
 M: Yes, that will fit you. What about the color? **Would you like to dye your hair?**  
 W: Yes. Dark brown, please.  
 M: All right. I'll make you the most beautiful woman in the world today.

M: 오늘은 어떤 스타일을 원하세요?  
 W: 음, 웨이브 머리를 하고 싶어요. 생머리가 지겨워서요.  
 M: 알겠습니다. 특별히 하고 싶은 스타일이 있으신가요?  
 W: 스타일 책을 봐도 될까요?  
 M: 물론이죠, 여기 있습니다.  
 W: 이 스타일이 좋겠네요. 제게 어울릴까요?  
 M: 네, 어울릴 것 같은데요. 색은요? 머리를 염색하시겠어요?  
 W: 네, 어두운 갈색으로 부탁합니다.  
 M: 알겠습니다. 오늘 당신을 세상에서 가장 아름다운 여인으로 만들어 드리죠.

**wavy** 웨이브가 있는, 물결 모양의 **wavy hair** 웨이브 머리 **be tired of** ~이 지겹다 **straight** 곧은, 직선의 **straight hair** 생머리 **specific** 특정한 **fit** 어울리다 **dye** 염색하다

09 대화를 듣고, 두 사람의 관계로 알맞은 것을 고르시오.

- ① clerk - customer
- ② doctor - patient
- ③ pharmacist - patient
- ④ nurse - patient

- ① 점원 - 손님
- ② 의사 - 환자
- ③ 약사 - 환자
- ④ 간호사 - 환자

M: Hi. What can I do for you?  
 W: **I ache all over.** I have a small fever, too. I've had these symptoms since last night.  
 M: **I think you have caught a bad cold. Take this after each meal. If you don't seem to get better, please go to see a doctor.**  
 W: Okay. I will. How much do I owe you?  
 M: You owe \$20.

M: 안녕하세요. 무엇을 도와 드릴까요?  
 W: 온몸이 쑤셔요. 열도 좀 있고요. 어젯밤부터 이러한 증상이 있었어요.  
 M: 심한 감기에 걸리신 것 같네요. 식후에 이것을 복용하세요. 나아질 기미가 보이지 않으면 의사에게 진찰을 받아 보세요.  
 W: 네, 알겠습니다. 얼마만가요?  
 M: 20달러입니다.

**ache** 아프다 **all over** 곳곳에 **fever** 열 **symptom** 증상 **catch a cold** 감기에 걸리다 **meal** 식사 **get better** 좋아지다, 호전되다 **go to see a doctor** 의사의 진찰을 받으러 가다

**10** 대화를 듣고, 남자가 여자를 위해 할 일을 고르시오.

- ① prepare dinner
- ②  clean up the living room
- ③ call Mr. and Mrs. Smith
- ④ clean up the garage

- ① 저녁 준비하기
- ② 거실 청소하기
- ③ Smith 씨 부부에게 전화 걸기
- ④ 차고 청소하기

W: James, **are you busy right now?**  
 M: Not really. Why?  
 W: **Can you do me a favor?**  
 M: Do you want me to run an errand for you?  
 W: Something like that. You know Mr. and Mrs. Smith are coming to our house today.  
 M: Yes, you told me that yesterday.  
 W: **Don't you think the living room is too messy? Why don't you clean it up while I prepare dinner?**  
 M: Sure. What about the garage?  
 W: I already took care of it.

W: James, 지금 바쁘냐?  
 M: 별로요. 왜요?  
 W: 부탁 하나만 들어줄래?  
 M: 심부름 갔다 올까요?  
 W: 비슷한 거야. 오늘 Smith 씨 부부가 우리 집에 오잖니.  
 M: 네, 어제 말씀하셨어요.  
 W: 거실이 너무 지저분하다고 생각하지 않니? 내가 저녁을 준비하는 동안 청소를 좀 하는 게 어때?  
 M: 알겠어요. 차고는 어떻게 할까요?  
 W: 그건 내가 벌써 했다.

**do me a favor** 내 부탁을 들어주다 **run an errand** 심부름 가다 **messy** 지저분한, 어질러져 있는 **garage** 차고

**11** 대화를 듣고, 표에서 잘못된 부분을 고르시오.

	Participation	Presentation
① Group A	C	C
② Group B	C	C
③ Group C	A	A
④ <input checked="" type="checkbox"/> Group D	A	A

	참여도	발표
① 그룹 A	C	C
② 그룹 B	C	C
③ 그룹 C	A	A
④ 그룹 D	A	A

M: Okay. Let's get together and discuss matters before we give them their grades.  
 W: I don't think Group A deserves a good grade. It is evident that they didn't prepare hard. The same thing is true about Group B. **Let's give them a C for both sections.**  
 M: **I feel the same way that you do.** What about Groups C and D? I think that they were both very good.  
 W: Yeah, that's true. **They should both get A's for participation. But Group D doesn't deserve an A for the presentation.**  
 M: I agree. Then Group C is the only group with all A's.

M: 좋아. 그들의 성적을 매기기 전에 함께 모여서 논의를 해 보도록 하자.  
 W: 나는 A그룹은 좋은 점수를 받을 자격이 없다고 생각해. 열심히 준비하지 않은 게 분명하잖아. B그룹도 마찬가지고. 그들에게는 두 부문 다 C를 주도록 하자.  
 M: 나도 네가 느낀 것과 같아. C와 D 그룹은 어때? 그들 둘 다 아주 잘한 것 같은데.  
 W: 맞아, 사실이야. 그들은 둘 다 '참여도'에서 A를 받아야 돼. 하지만 D 그룹은 '발표력'에는 A를 받을 자격이 없어.  
 M: 동의해. 그러면 C그룹이 모두 A를 받는 유일한 그룹이 되겠군.

**get together** 모이다 **discuss** 논의하다, 의논하다 **grade** 성적, 점수 **deserve** ~을 받을 자격이 있다 **evident** 분명한, 눈에 띄는 **section** (여러 개로 나눈) 부분, 부문 **participation** 참가, 참여 **presentation** 발표, 프레젠테이션

**12** 다음을 듣고, 그내용과 일치하지 않는 것을 고르시오.

- ①  Helen Keller was blind when she was born.
- ② Helen Keller became deaf when she was nine.
- ③ Helen Keller learned how to communicate with others.
- ④ Helen Keller had a great teacher named Anne Sullivan.

- ① 헬렌 켈러는 태어날 때부터 시각 장애인이었다.
- ② 헬렌 켈러는 아홉 살 때 청각 장애인이 되었다.
- ③ 헬렌 켈러는 다른 사람들과 의사소통하는 법을 배웠다.
- ④ 헬렌 켈러에게는 앤 설리번이라는 훌륭한 선생님이 있었다.

M: Helen Keller was born in July 1880. **When she was nine years old, she suddenly became partially blind and deaf.** However, with the help of her teacher Anne Sullivan, she learned how to communicate with others. Indeed, she became one of the most respected women in the world regardless of her disabilities.

M: 헬렌 켈러는 1880년 7월에 태어났다. 9살이 되었을 때, 그녀는 갑자기 부분적으로밖에 보고 들을 수 없는 약시와 약청이 되었다. 하지만 앤 설리번 선생님의 도움으로 그녀는 다른 사람들과 의사소통하는 법을 배웠다. 실로 그녀는 장애에도 상관없이 세계에서 가장 훌륭한 여성들 중의 한 명이 되었다.

**partially** 부분적으로, 불완전하게 **blind** 눈이 먼, 시각 장애의 **deaf** 귀가 먼, 청각 장애의 **communicate** 의사소통하다 **respected** 훌륭한, 높이 평가받는 **regardless of** ~에 상관없이 **disability** (신체적·정신적) 장애

QUESTION & ANSWER

13 다음 그림의 상황에 가장 적절한 대화를 고르시오.



- ①
- ②
- ③
- ④

14 대화를 듣고, 여자의 마지막 말에 대한 남자의 응답으로 가장 적절한 것을 고르시오.

- ① I do not really know what to say.
- ② Sounds good to me. What time?
- ③ Where is the bar? I haven't heard of it.
- ④ Tomorrow is another day. Cheer up.

- ① 뭐라고 말해야 할지 정말 모르겠어.
- ② 좋아. 몇 시?
- ③ 술집이 어디에 있어? 나는 못 들어 봤는데.
- ④ 내일은 또 다른 새로운 날이야. 힘내.

15 다음을 듣고, 상황에 어울리는 말을 고르시오.

- ① How long does it take to the hospital?
- ② Thank you so much for saving her.
- ③ Thank you so much for coming.
- ④ Why did you become a doctor?

- ① 병원까지 시간이 얼마나 걸리나요?
- ② 강아지를 구해 주셔서 정말 감사합니다.
- ③ 와 주셔서 정말 감사합니다.
- ④ 왜 의사가 되셨나요?

AUDIO SCRIPT

- ① M: **Do you want me to give you a hand?**  
W: Thanks, but I will get off now.
- ② M: Do you need any help with those?  
W: No, thanks. I can hold them myself.
- ③ M: **I am sorry, but wait up for me.**  
W: Okay. **Take your time.**
- ④ M: Oh, **this elevator is out of order again.**  
W: We must take the stairs then.

TRANSLATION

- ① M: 제가 도와드릴까요?  
W: 고맙습니다만, 저는 지금 내려요.
- ② M: 그것 좀 도와드릴까요?  
W: 고맙습니다만 괜찮습니다. 저 혼자들 수 있어요.
- ③ M: 죄송하지만 기다려주세요.  
W: 네. 천천히 오세요.
- ④ M: 어, 이 엘리베이터는 또 고장이네요.  
W: 그러면 계단을 이용해야겠네요.

**give ~ a hand** ~를 가들어주다, ~를 도와주다 **get off** 내리다 **hold** 잡다, 들다 **take one's time** 천천히 하다 **out of order** 고장이난 **stairs** (층과 층 사이의) 계단

- M: Gloria, it's great to see you. How have you been doing lately?  
W: Good except that I've been really busy. How about you?  
M: **I've been busy, too. But we should have dinner together sometime.**  
W: Sounds good. I heard that there's a new bar around here.  
M: Is there? Why don't we go there tonight then?  
W: **Unfortunately, I have a meeting at 7 p.m. What about tomorrow?**

- M: Gloria, 널 보니가 정말 반갑다. 요즘 어떻게 지내고 있어?  
W: 정말 바빴다는 것 빼고는 좋아. 너는 어때?  
M: 나도 바빴어. 그래도 언제 한번 저녁 같이해야지.  
W: 좋아. 이 근처에 새로 문을 연 술집이 있다고 들었는데.  
M: 그래? 그럼 우리 오늘 밤에 거기 가는 건 어때?  
W: 유감스럽게도 나 7시에 회의가 있어. 내일은 어때?

**except** ~을 제외하고 **sometime** 언젠가 **bar** 술집, 바 **unfortunately** 유감스럽게도, 불행하게도 **meeting** 회의, 만남

- W: Danny's dog recently had seven puppies. One of them is weak and unable to eat. Danny takes the puppy to an animal hospital. **The vet thoroughly checks the puppy's condition, and he says that she will be okay after she takes some medicine. Danny is so relieved to hear that.** In this situation, what would Danny say to the doctor?

- W: Danny의 개가 최근에 강아지를 일곱 마리 낳았다. 그 중 한 마리는 약하고 먹지를 못한다. Danny는 그 강아지를 동물 병원에 데려간다. 수의사가 강아지의 상태를 꼼꼼하게 확인하고는 약을 좀 먹으면 괜찮아질 거라고 말한다. Danny는 그 말을 듣고 매우 안도한다. 이 상황에서 Danny는 의사에게 뭐라고 말할까?

**recently** 최근에 **weak** 약한 **unable to** ~할 수 없는 **vet** 수의사 **thoroughly** 철저히 **condition** 상태 **medicine** 약 **relieved** 안도하는

### 16 What are the two people mainly talking about?

- ① They are talking about a new production.
- ② They are talking about the woman's favorite singer.
- ③ They are talking about the woman's audition.
- ④ They are taking about why they are happy.

두 사람은 주로 무엇에 대하여 이야기하고 있는가?

- ① 그들은 새로운 제작사에 대하여 이야기하고 있다.
- ② 그들은 여자가 좋아하는 가수에 대하여 이야기하고 있다.
- ③ 그들은 여자의 오디션에 대하여 이야기하고 있다.
- ④ 그들은 왜 그들이 행복한지에 대하여 이야기하고 있다.

### 17 What will the man most likely say next?

- ① Why should I tell you that?
- ② It is no use crying over spilt milk.
- ③ I don't know what to say to you.
- ④ I haven't seen her since this morning.

다음에 이어질 남자의 응답으로 가장 적절한 것은?

- ① 내가 그걸 왜 당신한테 말해 줘야 하지?
- ② 이미 었질러진 물이야.
- ③ 당신한테 뭐라고 말해야 할지 모르겠어.
- ④ 오늘 아침부터 보지 못했어.

W: Oh, my god! I can't believe I've been chosen.

M: What? What are you talking about?

W: Do you remember that I had an audition with MD Entertainment?

M: No, you didn't mention that to me. Tell me more.

W: I had an audition to become a singer. I just got selected.

M: Really? That's great. You must be very happy.

W: I still can't believe it. I'm going to call and check with them one more time.

W: 오, 세상에! 내가 뽑혔다니 믿기지가 않아.

M: 뭐? 무슨 얘기 하는 거야?

W: 내가 MD 기획사에서 오디션 봤던 거 기억해?

M: 아니, 나한테 그 얘기는 안 했었는데. 더 말해 봐.

W: 나 가수가 되려고 오디션 봤었어. 내가 선발된 거야.

M: 정말? 그거 대단하다. 너 아주 기쁘겠구나.

W: 난 아직도 믿지 못하겠어. 전화해서 그들에게 한 번 더 확인해 봐야겠어.

**choose** 고르다, 선택하다 **have an audition** 오디션을 받다 **entertainment** 오락, 연예 **mention** 언급하다 **select** 고르다, 선발하다 **check with** ~에게 문의[조회]하다 **production** 제작, 제작사

M: Victoria, come have a look at this.

W: What is it? I am in the middle of reading a book.

M: **Look at this mess.** Someone spilled milk on the kitchen table.

W: Oh, my! It must have been Carol. Where is she?

M: I think you're right. I can see her footprints on the table.

W: Do you know where she is?

M: Victoria, 와서 이것 좀 봐.

W: 무슨 일이에요? 지금 한창 책 읽는 중인데.

M: 이 지저분한 것 좀 봐. 누가 부엌 식탁 위에 우유를 었질러.

W: 오, 이런! Carol이 그랬을 거예요. 애가 어디 있지?

M: 당신 말이 맞아. 식탁 위에 개 발자국들이 보여.

W: 개가 어디 있는지 알아요?

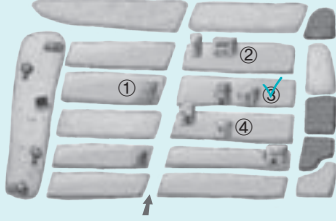
**in the middle of** ~의 도중에, 한창 ~하는 중에 **mess** 엉망인 상태 **spill** 었지르다 **footprints** (사람, 동물의) 발자국

QUESTION & ANSWER

AUDIO SCRIPT

TRANSLATION

01 대화를 듣고, 우체국의 위치를 고르시오.



W: Hey, Tom. **Do you know where the post office is?**  
M: Sure. It's not far from here. Why do you want to go there?  
W: I have to send this parcel to my grandparents. **Can you tell me how I can get there?**  
M: Sure. **First, go straight for three blocks.**  
W: Go straight for three blocks?  
M: Yes. **And then turn right at the corner. The post office will be the second building on your left.**  
W: Thank you so much.  
M: You're welcome.

W: 애, Tom. 너 우체국이 어디 있는지 아니?  
M: 응. 여기서 멀지 않아. 가긴 왜 가려고?  
W: 이 소포를 할아버지 할머니께 보내야 하거든. 거기 어떻게 가는지 말해줄 수 있니?  
M: 물론이지. 먼저 쪽 직진해서 세 블록을 가.  
W: 세 블록을 쪽 가라고?  
M: 응. 그런 다음 길모퉁이에서 오른쪽으로 돌아. 우체국은 네 왼편의 두 번째 건물이야.  
W: 정말 고마워.  
M: 뭘.

**post office** 우체국 **parcel** 소포, 꾸러미 **go straight** 똑바로 가다, 직진하다 **block** (도로로 나누는) 구역, 블록 **turn right** 오른쪽으로 돌아, 우회전하다 **at the corner** 모퉁이에서, (도로가 급히 꺾이는) 코너에서 **on one's left** ~의 왼쪽에

02 대화를 듣고, 여자의 현재 심정을 고르시오.

- ① curious
- ②  homesick
- ③ bored
- ④ relaxed

- ① 호기심 많은
- ② 집을 그리워하는
- ③ 지루한
- ④ 느긋한

W: I'm planning to go home during summer vacation.  
M: **Are you? Then why do you look so sad?**  
W: **I miss my family and friends so much.**  
M: I'm so sorry to hear that. When was the last time you went home?  
W: **It's been two years since I've been home. I'd like to have some of my mom's home cooking, too.**  
M: **I understand.** It's very hard to cook as well as your mother can.  
W: You're right. I think my mom is the best cook in the world.

W: 나 여름 방학 동안 집에 갈 계획이야.  
M: 그래? 그런데 왜 그렇게 슬퍼 보이니?  
W: 가족과 친구들이 너무 그리워서 그래.  
M: 안됐구나. 마지막으로 집에 간 게 언제니?  
W: 집에 간 지가 벌써 2년이나 되었어. 엄마가 집에서 만든 음식도 먹고 싶어.  
M: 이해해. 엄마처럼 잘 요리하기는 힘들지.  
W: 맞아. 난 우리 엄마가 세상에서 최고의 요리사인 것 같아.

**miss** 그리워하다 **home cooking** 가정식 요리 **as well as** ~와 마찬가지로 잘 **cook** 요리사

03 대화를 듣고, 무엇에 관한 내용인지 고르시오.

- ① buying a trashcan
- ② having a party
- ③  collecting the garbage
- ④ paying taxes

- ① 쓰레기통 사기
- ② 파티 열기
- ③ 쓰레기 수거하기
- ④ 세금 내기

M: **What day do they collect the garbage?**  
W: **It gets picked up every Thursday.**  
M: I see.  
W: **Why do you ask?**  
M: I have too much garbage in my house because I had a party twice this week. **What am I supposed to do with all of the garbage?**  
W: Tomorrow is garbage collection day. So just wait for one more day.  
M: Okay. I don't have any other choice. I wish they would pick up the trash twice a week rather than only once.  
W: If they did that, they would have to raise taxes.

M: 쓰레기 수거하는 날이 무슨 요일이지?  
W: 매주 목요일에 수거돼.  
M: 그렇구나.  
W: 왜 물어보는 거니?  
M: 이번 주에 파티를 두 번이나 했더니 집에 쓰레기가 너무 많아서, 그 쓰레기들을 다 어떻게 해야 하지?  
W: 내일이 쓰레기 수거일이잖아. 그러니까 그냥 하루만 더 참아.  
M: 알았어. 다른 선택의 여지도 없는걸. 일요일에 한 번만이나 아니라 두 번씩 수거해 갔으면 좋겠다.  
W: 그렇게 하려면 세금을 올려야 할 거야.

**collect the garbage** 쓰레기를 수거하다 **get picked up** 수거되다, 치워지다 **twice** 두 번 **be supposed to do** ~하기로 되어 있다, ~해야 한다 **trash** 쓰레기 **once** 한번 **raise** (가격 등을) 올리다, 인상하다 **tax** 세금

**04** 대화를 듣고, 남자가 오늘 오후에 해야 할 일을 고르시오.

- ① have lunch with Mr. Kim
- ②  have a meeting
- ③ buy a new phone
- ④ have no special plans

- ① Mr. Kim과 점심 먹기
- ② 회의하기
- ③ 새 핸드폰 구매하기
- ④ 특별한 계획 없음

W: Sir, can I come in and briefly tell you about your schedule for today?  
 M: I'm sorry, but can you do that in 10 minutes? I'm on the phone right now.  
 W: All right.  
 M: (after a while) Rosa, can you come in now?  
 W: Yes, sir. You're free until lunch.  
 M: That's good.  
 W: But you have a meeting with Mr. Kim at 3:00 p.m.  
 M: Oh, thanks for reminding me. I totally forgot about that.  
 W: You're welcome. That's part of my job.

W: 사장님, 제가 들어가서 오늘 일정에 대해 간략히 말씀 드려도 될까요?  
 M: 미안하지만 10분 후에 해 주겠어요? 지금 통화 중이어서.  
 W: 알겠습니다.  
 M: (잠시 후) Rosa, 지금 들어올래요?  
 W: 네. 점심시간까지는 일정이 없습니다.  
 M: 잘됐군.  
 W: 그러나 오후 3시에 Mr. Kim과 미팅이 있습니다.  
 M: 오, 상기시켜 주셔서 고마워요. 까맣게 잊고 있었네.  
 W: 별말씀을요. 그것이 제가 하는 일인걸요.  
**come in** 들어오다, 들어가다 **briefly** 간략하게 **schedule** 스케줄, 일정 **be on the phone** 통화 중이다 **free** 한가한, 일정이 없는 **remind** 상기시키다 **totally** 완전히 **forget** 잊어버리다

**05** 대화를 듣고, 여자가 책값으로 지불한 금액을 고르시오.

Tommy's Bookstore	School Bookstore	
20% off	New (25% off)	Used (30% off)
Biology.....\$80	Biology.....\$75	Biology.....\$70
Physics.....\$96	Physics.....\$90	Physics.....\$84

Tommy의 서점	학교서점	
20% 할인	새 책 (25% 할인)	헌책 (30% 할인)
생물.....\$80	생물.....\$75	생물.....\$70
물리.....\$96	물리.....\$90	물리.....\$84

- ① \$84
  - ②  \$154
  - ③ \$165
  - ④ \$176
- ① 84달러
  - ② 154달러
  - ③ 165달러
  - ④ 176달러

W: Have you bought the biology and physics textbooks yet?  
 M: Yes. I bought them at Tommy's Bookstore. They were 20% off the list price.  
 W: Really? Then they must have been more expensive than mine.  
 M: **How much did you pay?**  
 W: I bought them at the school bookstore. New books were 25% off, and used books were 30% off. So I bought used books.  
 M: Then I should see whether or not I can get a refund.  
 W: That's a good idea.

W: 너 생물이랑 물리 교과서 샀니?  
 M: 응. Tommy's 서점에서 샀어. 정가에서 20% 할인하던데.  
 W: 정말? 그러면 내 것보다 더 비쌌겠는걸.  
 M: 넌 얼마에 샀는데?  
 W: 나는 학교 서점에서 샀어. 새 책은 25% 할인이고, 헌책은 30% 할인이었어. 그래서 나는 헌책으로 샀어.  
 M: 그러면 나 환불받을 수 있는지 확인해 봐야겠다.  
 W: 좋은 생각이야.  
**biology** 생물 **physics** 물리 **textbook** 교과서 **list price** 정가 **used book** 헌책, 중고책 **whether or not** ~인지 아닌지 **get a refund** 환불을 받다

**06** 다음을 듣고, 남자가 메시지를 남긴 이유를 고르시오.

- ①  to do a project together
- ② to buy a cell phone
- ③ to give her his number
- ④ to visit her house

- ① 함께 과제를 하기 위해
- ② 핸드폰을 사기 위해
- ③ 그녀에게 자신의 전화번호를 가르쳐 주기 위해
- ④ 그녀의 집을 방문하기 위해

M: Dear Susan. I'm leaving this message because you're not at home. We have to select a topic and start doing the experiment for the science project. Since you and I are partners, I'd like to share some ideas with you. As soon as you see this message, please call me on my cell phone. My number is 010-9999-0000. I'm looking forward to hearing from you. Thank you.

M: Susan에게. 네가 집에 없어서 이 메시지를 남겨. 우리 과학 과제의 주제를 정하고 실험을 시작해야 해. 너와 내가 파트너니까 너와 아이디어를 공유하고 싶어. 이 메시지를 보는 대로 내 핸드폰으로 전화해 줘. 내 번호는 010-9999-0000이야. 전화 기다릴게. 고마워.  
**select** 선택하다, 고르다 **topic** 주제, 화제 **do the experiment** 실험을 하다 **project** 과제, 프로젝트 **share** 공유하다 **as soon as** ~하자마자 **cell phone** 핸드폰 **look forward to -ing** ~하기를 학수고대하다 **hear from** ~에게서 연락을 받다

QUESTION & ANSWER

AUDIO SCRIPT

TRANSLATION

**07** 대화를 듣고, 여자가남자에게 부탁한 일을 고르시오.

- ① watch the news
- ② go to Jeju Island
- ③ tell her a phone number
- ④ donate some money

- ① 뉴스 보기
- ② 제주도에 가기
- ③ 전화번호 말해 주기
- ④ 돈을 기부하기

M: **Did you see the morning news today?**

W: No, I didn't. Why?

M: A tsunami hit Jeju Island.

W: Oh, no. Really?

M: Yes. Lots of people are dead, and some buildings were destroyed, too.

W: That's terrible. **Is there anything we can do to help out the people there?**

M: **The news anchor said that we can donate money over the phone. I wrote down the number.**

W: **Can you tell me the number?**

M: Sure. **Here it is.**

M: 너 오늘 아침 뉴스 봤니?

W: 아니, 안 봤는데, 왜?

M: 엄청난 지진 해일이 제주도를 덮쳤어.

W: 오, 저런. 정말?

M: 응. 많은 사람들이 죽고 건물들도 무너졌어.

W: 끔찍하다. 우리가 그곳 사람들을 돕기 위해 뭔가 할 수 있는 것이 없을까?

M: 뉴스 진행자가 말하기를 전화로 돈을 기부할 수 있대. 내가 그 번호를 적어 두었어.

W: 그 번호를 가르쳐 줄래?

M: 물론이지. 여기 있어.

tsunami 쓰나미 (지진 등에 의한 엄청난 해일) destroy 파괴하다 news anchor 뉴스 진행자 donate 기부하다

**08** 대화를 듣고, 두 사람이 대화하는 장소로 알맞은 것을 고르시오.

- ① a department store
- ② an airport
- ③ a restaurant
- ④ a hotel

- ① 백화점
- ② 공항
- ③ 식당
- ④ 호텔

W: Excuse me. **Do you have any vacant rooms?**

M: **Don't you have a reservation?**

W: Unfortunately, no.

M: I'll check to see if we have any rooms available. (after a while) **We only have a double room, ma'am.** Is that okay with you?

W: Well, I have no choice. I'll take it.

M: **How many nights are you going to stay?**

W: Just tonight.

M: All right. **Here is your room key. Have a nice stay with us.**

W: 실례합니다. 혹시 빈방이 있나요?

M: 예약을 안 하셨나요?

W: 유감스럽게도 안 했습니다.

M: 빈방이 있는지 확인해 보겠습니다. (잠시 후에) 2인실이 딱 하나 있습니다, 부인. 괜찮으시겠어요?

W: 다른 선택의 여지가 없는걸요. 그것으로 하겠습니다.

M: 며칠 동안 묵으실 건가요?

W: 오늘 밤만이요.

M: 알겠습니다. 여기 방 열쇠가 있습니다. 편안히 쉬세요.

vacant 비어 있는 vacant room 빈방 have a reservation 예약을 해 놓다 available 이용할 수 있는, 사용 가능한 double room 2인실 stay 머무르다; 머무름

**09** 대화를 듣고, 두 사람의 관계로 알맞은 것을 고르시오.

- ① actor - director
- ② actor - actress
- ③ stuntman - director
- ④ fan - director

- ① 배우 - 감독
- ② 배우 - 여배우
- ③ 스텐트맨 - 감독
- ④ 팬 - 감독

W: **So, this time you're doing a scene for Nick, the movie's main actor.**

M: Yeah. **Today, I'm supposed to jump off the roof of a building.**

W: Your job isn't easy since you have to perform some dangerous actions. **You had better be careful.**

M: Don't worry. I've been practicing for the past few weeks.

W: I'm sure you'll do fine. Now, are you ready to do the shoot?

W: 자, 이번에는 당신이 영화의 주연 배우인 Nick을 대신해서 한 장면을 찍는 거예요.

M: 네, 오늘 제가 빌딩 옥상에서 뛰어내려야 하는 거죠.

W: 당신의 직업은 위험한 액션들을 연기해야 하니깐 쉽지가 않아요. 조심하는 게 좋을 거예요.

M: 걱정 마세요. 지난 몇 주간 계속 연습해 왔거든요.

W: 당신이 잘할 거라고 믿어요. 자, 이제 찍을 준비 됐나요?

scene 장면 main actor 주연 배우 be supposed to ~하기로 되어 있다 jump off ~에서 뛰어내리다 roof 지붕 perform 행하다 be careful 조심하다 practice 연습하다 shoot (영화, 사진 등의) 촬영



**10** 대화를 듣고, 여자가남자에게 부탁한 일을 고르시오.

- ① prepare lunch
- ② take his son on a field trip
- ③ call Cathy and tell her to bring the camera over
- ④ charge the batteries in the camera

- ① 점심 준비하기
- ② 아들을 현장 학습에 데리고 가기
- ③ Cathy에게 전화해서 카메라를 가져오라고 말하기
- ④ 카메라 배터리 충전하기

M: **Something smells good!** What are you making?  
 W: I'm making Jay's lunch for his field trip tomorrow.  
 M: He's going to the science museum, isn't he?  
 W: Yes. **He's very excited about the trip.**  
 M: Then he must want to take the camera with him. Are the batteries charged?  
 W: Oh, no. **Cathy borrowed the camera a week ago. Can you call her and ask her to bring it over?**  
 M: Okay. I'll call her.

M: 뭔가냄새가 좋은데 뭘 만들고 있어?  
 W: 내일 현장 학습 가는 Jay의 점심 도시락을 만들고 있어요.  
 M: 과학박물관에 가는 거지?  
 W: 네, 현장 학습 때문에 아주 신이 나 있어요.  
 M: 그럼 카메라를 가져가고 싶어 하겠네. 배터리는 충전되어 있어?  
 W: 아, 이런. Cathy가 일주일 전에 카메라를 빌려 갔어요. 그녀에게 전화해서 가져오라고 해 주세요?  
 M: 알았어. 내가 전화할게.

**field trip** 현장 학습 **excited** 흥분된, 신이 난 **battery** 배터리, 건전지 **be charged** 충전되다 **bring over** 데려오다, 가져오다

**11** 대화를 듣고, 메모가잘못된 부분을 고르시오.

**MEMO**

- ① **From:** Mr. White
- ② **To:** Ms. Aniston
- ③ **Message 1:** meeting: Tuesday 5:10
- ④ **Message 2:** call him: 264-6034

**메모**

- ① Mr. White로부터
- ② Ms. Aniston에게
- ③ **메시지 1:** 회의: 화요일 5시 10분
- ④ **메시지 2:** 그에게 264-6034로 전화하기

W: Good morning. Roy Industries.  
 M: Hello. May I speak to Ms. Aniston, please?  
 W: I'm sorry. She's not here at the moment. **Would you like to leave a message?**  
 M: Yes, please. This is Mr. White.  
 W: All right.  
 M: **Please tell her that the meeting is on Tuesday from ten to five.**  
 W: Okay.  
 M: **And could you ask her to phone me this afternoon?** She can reach me at 264-6034.  
 W: Okay. I'll give Ms. Aniston this message.

W: 안녕하세요십니까, Roy 산업입니다.  
 M: 여보세요. Ms. Aniston과 통화할 수 있을까요?  
 W: 죄송합니다. 그녀는 현재 자리에 없습니다. 메시지를 남기시겠습니까?  
 M: 네, 부탁드립니다. 저는 Mr. White입니다.  
 W: 네.  
 M: 그녀에게 회의가 화요일 10시부터 5시까지라고 전해 주세요.  
 W: 알겠습니다.  
 M: 그리고 그녀에게 오늘 오후에 제게 전화해 달라고 전해 주시겠습니까? 264-6034로 전화하면 됩니다.  
 W: 알겠습니다. Ms. Aniston에게 이 메시지를 전하겠습니다.

**at the moment** 지금 **leave a message** 메시지를 남기다 **phone** 전화를 걸다 **reach** 닿다, (전화로) 연락하다

**12** 다음을 듣고, 그내용과 일치하지 않는 것을 고르시오.

- ① There are more visitors this year.
- ② Volunteers must answer all questions with a smile.
- ③ Volunteers must wear their blue hats all the time.
- ④ Volunteers must carry their tickets everywhere.

- ① 올해 더 많은 방문객들이 있다.
- ② 봉사자들은 모든 질문들에 미소로 답해야 한다.
- ③ 봉사자들은 항상 파란 모자를 쓰고 있어야 한다.
- ④ 봉사자들은 모든 곳에 표를 가지고 다녀야 한다.

M: Good morning, volunteers. There will be more visitors to this year's film festival than in previous years. **We ask you volunteers to answer all visitors' questions with a smile. We urge you to wear your identification hats at all times so that you can be found easily. With your blue hats, you will be able to pass through the lines without needing any tickets.** Thank you for your attention.

M: 봉사자 여러분, 좋은 아침입니다. 올해의 영화제에는 이전의 해들보다 더 많은 방문객들이 있을 것입니다. 저희는 봉사자 여러분들께 방문객들의 질문에 미소로 답해 주실 것을 부탁드립니다. 또 쉽게 눈에 띄도록 항상 식별할 수 있는 모자를 착용해 주실 것을 강력히 요청합니다. 여러분이 파란 모자를 쓰시면 표가 없이도 대기 줄을 통과할 수 있게 됩니다. 귀 기울여 주셔서 감사합니다.

**volunteer** 자원봉사자 **previous** 앞의, 이전의, 지난 **urge** 촉구하다, 강력히 권고하다 **identification** 신분 확인, 신분 증명, 식별 **at all times** 항상 **pass through** ~을 통과하다 **attention** 주의(집중), 주목, 관심

QUESTION & ANSWER

13 다음 그림의 상황에 가장 적절한 대화를 고르시오.



- ① ② ③ ④

14 대화를 듣고, 여자의 마지막 말에 대한 남자의 응답으로 가장 적절한 것을 고르시오.

- ① I was there for two weeks.  
 ② I especially liked Rockefeller Center.  
 ③ Do you know how to get there?  
 ④ None of the places there really impressed me.

- ① 나는 거기에 두 주 동안 있었어.  
 ② 나는 록펠러 센터가 특히 좋았어.  
 ③ 그곳에 어떻게 가는지 알고 있니?  
 ④ 어떤 곳도 나에게 강한 인상을 주지 못했어.

15 다음을 듣고, 상황에 어울리는 말을 고르시오.

- ① I am sorry, but I don't think I deserve this.  
 ② Thank you all for coming to see me.  
 ③ I never would have been able to do this without your support.  
 ④ I am very happy to meet your parents.

- ① 죄송하지만 저는 이것을 받을 자격이 없습니다.  
 ② 저를 보러 와 주신 모든 분들에게 감사드립니다.  
 ③ 당신들의 뒷받침이 없었다면 저는 절대로 이것을 해 내지 못했을 것입니다.  
 ④ 당신의 부모님을 뵙게 되어 기쁩니다.

AUDIO SCRIPT

- ① W: I think **these pants are the perfect style for you.**  
 M: But I want the striped pants.  
 ② W: **Do you want to try this suit on?**  
 M: Yes. **Where's the fitting room?**  
 ③ W: **I like the shoes you are wearing.**  
 M: Do you? Thank you.  
 ④ W: Why did they shorten it so much?  
 M: I should complain about it.

TRANSLATION

- ① W: 이 바지가 당신에게 완벽한 스타일인 것 같습니다.  
 M: 그런데 저는 줄무늬가 들어간 바지를 원합니다.  
 ② W: 이 정장을 입어 보시겠어요?  
 M: 네. 탈의실이 어디 있나요?  
 ③ W: 지금 신고 계신는 신발이 마음에 드네요.  
 M: 그래요? 감사합니다.  
 ④ W: 그들이 왜 이렇게 짧게 줄였죠?  
 M: 불평을 좀 해야겠네요.

perfect 완벽한 striped 줄무늬의 suit 정장 fitting room 탈의실, 옷을 입어 보는 곳 shorten 짧게 하다 complain 불평하다

W: **How was your trip to New York?**

M: It was fantastic.

W: Did you see the Statue of Liberty?

M: Of course I did. **It was terrific.**

W: Where else did you visit?

M: I visited the Empire State Building, Central Park, Rockefeller Center, and many other places. They were just awesome.

W: Wow, you must have had a wonderful time in New York. **Which place did you like the most?**

W: 뉴욕 여행은 어땠어?

M: 환상적이었어.

W: 자유의 여신상 봤어?

M: 물론 그랬지. 아주 멋졌어.

W: 또 어디를 갔어?

M: 엠파이어 스테이트 빌딩, 센트럴 파크, 록펠러 센터, 그리고 다른 많은 곳들을 가 봤어. 정말 굉장했어.

W: 와, 너 정말 뉴욕에서 멋진 시간을 보냈구나. 어디가 가장 좋았어?

fantastic 환상적인 terrific 아주 멋진, 기가막히게 좋은 awesome 굉장한, 경탄할 만한, 어마어마한 impress 깊은 인상을 주다

M: Smith Galler is a world-famous writer. When he was nineteen years old, he had a serious car accident and, unfortunately, lost his hearing. **However, thanks to his parents' support, he continued his studies and eventually became a successful writer.** Tonight, he is receiving the award for best author of the year. **He would like to begin his speech by thanking his parents.** In this situation, what would Smith probably say?

M: Smith Galler는 세계적으로 유명한 작가이다. 19살이었을 때 그는 심한 자동차 사고를 당해서 안타깝게도 청력을 잃었다. 하지만 그의 부모님들의 뒷받침 덕분에 그는 학업을 계속했고 마침내 성공한 작가가 되었다. 오늘 밤 그는 올해의 최고 작가상을 받게 된다. 그는 자신의 부모님에게 감사의 말을 전하면서 그의 연설을 시작하고 싶다. 이 상황에서 Smith는 무슨 말을 하게 될까?

world-famous 세계적으로 유명한 serious 심각한 hearing 청력 thanks to ~ 덕분에 support 지지, 지원, 뒷받침 successful 성공적인 award 상 best author of the year 올해 최고의 작가 speech 연설

**16** What are the two people mainly talking about?

- ① They are talking about a Korean pop star.
- ② They are taking about a new café.
- ③ They are talking about their dormitory.
- ④ They are talking about their favorite food.

두 사람은 주로 무엇에 대하여 이야기하고 있는가?

- ① 그들은 한국인 팝 스타에 대하여 이야기하고 있다.
- ② 그들은 새 카페에 대하여 이야기하고 있다.
- ③ 그들은 그들의 기숙사에 대하여 이야기하고 있다.
- ④ 그들은 그들이 좋아하는 음식에 대하여 이야기하고 있다.

**17** What will the woman most likely say next?

- ① I am sorry, but I don't know anything about cars.
- ② Why do you want to buy him a car?
- ③ If you consider that, the KM3 would be the better choice.
- ④ The more fuel they have, the faster they can run.

다음에 이어질 여자의 응답으로 가장 적절한 것은?

- ① 죄송하지만 저는 자동차에 대해서 아무것도 모릅니다.
- ② 왜 그에게 차를 사 주시려는 거죠?
- ③ 그 점을 고려하신다면 KM3가 더 좋은 선택이 되실 겁니다.
- ④ 그들은 더 많은 연료를 가질수록 더 빨리 달릴 수 있습니다.

W: Have you heard about Rain?

M: Do you mean the Korean pop star Rain?

W: No, I don't mean him. I mean the new café that is on campus.

M: That's news to me.

W: It is located quite close to our dormitory. I heard that it sells good bread.

M: Oh, I feel very hungry all of a sudden. How about checking out that place now?

W: Sounds good to me.

W: 비에 관해서 들었니?

M: 그 한국인 팝 스타 비를 말하는 거야?

W: 아니, 그 사람이 아니고, 캠퍼스에 새로 생긴 카페 말야.

M: 난 금시초문인데.

W: 우리 기숙사에서 꽤 가까운 곳에 있어. 맛있는 빵을 판다고 하던데.

M: 오, 갑자기 배가 아주 고파졌어. 지금 그곳에 가 보는 게 어때?

W: 좋아.

**mean** 의미하다 **be located** 위치해 있다 **close to** ~와 가까운 **dormitory** 기숙사 **all of a sudden** 갑자기 **check out** ~을 살펴보다, ~을 확인하다

W: Can I help you, sir?

M: Well, yes. I'm looking for a car for my son.

W: Do you have anything special in mind?

M: Well, I am thinking of buying him a sports car. Can you recommend a good one?

W: Well, these two models are very popular these days. They not only have awesome designs but also have just about everything he could possibly need.

M: They do? Which model is more fuel-efficient?

W: 제가 좀 도와드릴까요?

M: 아, 네. 저는 제아들에게 사줄 차를 보고 있습니다.

W: 특별히 마음에 두고 계신 게 있나요?

M: 음, 스포츠카를 사 줄까 합니다. 좋은 걸 하나 추천해 주시겠습니까?

W: 음, 이 두 모델이 요즘 아주 인기 있습니다. 이들은 디자인이 멋질 뿐만 아니라 아드님이 필요로 하실 수 있는 거의 모든 것을 다 가지고 있습니다.

M: 그래요? 어떤 모델이 더 연비가 좋은가요?

**have ~ in mind** ~을 마음에 두다 **sports car** 스포츠카 **recommend** 추천하다 **not only A but also B** A뿐만 아니라 B도 **fuel-efficient** 연료 효율이 좋은, 연비가 높은

QUESTION & ANSWER

AUDIO SCRIPT

TRANSLATION

01 대화를 듣고, 남자가 구입할 비누를 고르시오.



M: Excuse me. I'm looking for some facial soap.  
 W: We have three types. The red one is for oily skin. The blue one is for normal skin. And the green one is for dry skin.  
 M: I have oily skin. I'd like to have the red one.  
 W: Sure. We are offering a special discount. If you buy three, you can get a fourth one for free.  
 M: How long does one bar of soap last?  
 W: It lasts for about one month.  
 M: I see. I will buy three of them.  
 W: **Good decision, sir.**

M: 실례합니다. 세숫비누를 찾고 있는데요.  
 W: 저희는 세 가지 종류가 있습니다. 빨간색은 지성 피부용이에요. 파란색은 중성 피부용이고요. 그리고 초록색은 건성 피부용입니다.  
 M: 저는 지성 피부입니다. 빨간색으로 주세요.  
 W: 알겠습니다. 저희는 지금 특별 할인 중입니다. 세 개를 사시면 네 번째 것은 무료로 받으실 수 있습니다.  
 M: 비누 한 개를 얼마나 오래 쓸 수 있나요?  
 W: 한 달 정도 쓰실 수 있습니다.  
 M: 그렇군요. 세 개 사겠습니다.  
 W: 탁월한 선택이십니다, 선생님.

look for ~을 찾다 facial soap 세숫비누 type 종류 oily skin 지성 피부 normal skin 중성 피부 dry skin 건성 피부 offer 제공하다 special discount 특별 할인 for free 무료로 last 지속되다, 계속되다 decision 결심, 결정

02 대화를 듣고, 남자의 현재 심정을 고르시오.

- ① worried
- ② angry
- ③  indifferent
- ④ fearful

- ① 걱정하는
- ② 화난
- ③ 무관심한
- ④ 두려운

W: Are you looking at the mirror? **That's pretty odd**.  
 M: I have a pimple on my face.  
 W: **Why don't you go to see a doctor then?**  
 M: For one pimple? I don't really think that is necessary. I will just wait until it goes away.  
 W: You'd better take care of your skin so that you don't get any more of them.  
 M: Don't worry. I'm sure it will clear up soon.

W: 너 지금 거울 보고 있는 거니? 참 별일이네.  
 M: 얼굴에 여드름이 났어.  
 W: 그럼 병원에 가지 그래?  
 M: 여드름 하나 가지고? 그렇게까지 할 필요는 없을 것 같아. 그냥 없어질 때까지 기다릴래.  
 W: 더 많이 생기지 않도록 피부 관리를 해 주는 게 좋아.  
 M: 걱정 마. 곧 관찮아질 거야.

mirror 거울 pretty 꽤, 상당히 odd 이상한, 특이한 pimple 여드름 go away 없어지다, 가 버리다 take care of ~을 돌보다, ~을 보살피다 clear up (질병 등이) 없어지다

03 대화를 듣고, 무엇에 관한 내용인지 고르시오.

- ① wearing a dress
- ② going to a shoe store
- ③  running with slippers
- ④ wearing slippers indoors

- ① 드레스를 입는 것
- ② 신발 가게에 가는 것
- ③ 슬리퍼를 신고 뛰는 것
- ④ 실내에서 슬리퍼를 신는 것

M: Oh, my god. You're wearing slippers!  
 W: **Is there something wrong with them?**  
 M: Slippers are for indoor use.  
 W: Who says that? They're the most comfortable footwear in the world, especially during summer.  
 M: No, no. Slippers can hurt your ankles because they can't support your feet while you are running.  
 W: Is that so? **I can't figure out the reason why**.  
 M: Outside roads are not flat, so your slippers will make your feet slip. And that can slowly cause problems for your ankles.  
 W: That sounds bad. Okay. I'll wear regular shoes the next time.

M: 오, 이런. 너 슬리퍼를 신고 있네!  
 W: 그게 무슨 문제라도 있어?  
 M: 슬리퍼는 실내용이잖아.  
 W: 누가 그래? 슬리퍼는 세상에서 가장 편안한 신발이야. 특히 여름에는.  
 M: 아니, 아니야. 슬리퍼는 발을 받쳐 주지 못하기 때문에 뛰는 동안 발목을 다치게 할 수 있어.  
 W: 그래? 난 그 이유가 뭔지 모르겠다.  
 M: 바깥의 길은 평평하지 않아서 슬리퍼는 네 발을 미끄러지게 할 거야. 그리고 그건 서서히 네 발목에 문제를 일으킬 수 있어.  
 W: 좋지 않군. 알았어. 다음에는 보통 신발을 신을게.

slippers 슬리퍼 indoor 실내의 comfortable 편안한 footwear 신발(류) ankle 발목 figure out 이해하다, 알아내다 flat 평평한, 고른 slip 미끄러지다 regular 일반적인, 보통의

**04** 대화를 듣고, 여자가 한 일을 고르시오.

- ① threw away some old clothes
- ② gave some old clothes to her cousin
- ③ bought some winter clothes
- ④ received her cousin's old clothes

- ① 헌 옷을 버렸다
- ② 그녀의 사촌에게 헌 옷을 주었다
- ③ 겨울옷을 샀다
- ④ 사촌의 헌 옷을 받았다

W: **Could you please open the door for me?**  
 M: Sure. **What's in that box you're carrying?**  
 W: **My cousin gave me some of her winter clothes.**  
 M: Oh, why?  
 W: They don't fit her anymore. She has gotten pretty tall over the past two years.  
 M: **I wish I had a cousin like that.** I am the oldest child in my family.  
 W: Well, there is a bad side, too. My parents hardly ever buy me any new winter clothes.  
 M: I feel sorry for you.

W: 문 좀 열어 줄래?  
 M: 그래, 네가 들고 있는 그 박스 안에 뭐가 들어 있나?  
 W: 내 사촌이 내게 겨울옷을 좀 줬어.  
 M: 오, 왜?  
 W: 사촌 언니에겐 더는 맞지 않아서. 언니가 지난 2년 사이 훌쩍 컸거든.  
 M: 나도 그런 사촌이 있으면 좋겠다. 나는 우리 가족 중에서 제일 나이가 많거든.  
 W: 응, 그런데 나쁜 점도 있어. 부모님이 내게는 새 겨울옷을 거의 안 사 주시거든.  
 M: 안됐구나.

**cousin** 사촌 **fit** (모양·크기가 어떤 사람·사물에) 맞다 **get tall** 크다, 커지다 **I wish I had ~** ~을 가졌으면 좋겠다 **hardly ever** 거의 ~ 않다 **feel sorry for** ~을 안쓰럽게 여기다

**05** 대화를 듣고, 여자가 현재 가지고 있는 분홍색 옷과 양말의 개수를 고르시오.

- ① eleven
- ② twelve
- ③ thirteen
- ④ fourteen

- ① 11개
- ② 12개
- ③ 13개
- ④ 14개

M: You're wearing pink again. **How many pink clothes do you have?**  
 W: Actually, I have never counted them.  
 M: **Let's do that then.** It will be fun.  
 W: **I have five pink shirts, three pink skirts, and two pairs of pink pants. That's all.**  
 M: How about socks?  
 W: I forgot about those. **I have four pink socks.**  
 M: See. You have too many pink clothes.  
 W: No, I don't. I am planning to buy a pair of pink shorts, too.

M: 너 또 분홍색을 입고 있구나. 넌 분홍색 옷을 몇 개나 가지고 있니?  
 W: 사실 한번도 세어 보지 않았어.  
 M: 그럼 세어 보자. 재미있을 거야.  
 W: 분홍색 셔츠 5개, 분홍색 치마 3개, 분홍색 바지 2벌을 가지고 있어. 그게 다야.  
 M: 양말은?  
 W: 그걸 잊어버렸네. 분홍색 양말 4켤레가 있어.  
 M: 거봐. 넌 분홍색 옷이 너무 많아.  
 W: 아니, 그렇지 않아. 난 분홍색 반바지도 살 계획인걸.

**count** 세다, 헤아리다 **a pair of** 한 쌍의, 한 벌의 **socks** 양말 **shorts** 반바지

**06** 대화를 듣고, 여자가 전화를 건 목적을 고르시오.

- ① to visit his home on Saturday
- ② to remind him to go to a book fair
- ③ to visit the science section
- ④ to sing a song in English

- ① 토요일에 그의 집을 방문하기 위해
- ② 그에게 책 박람회 가는 것을 상기시켜주기 위해
- ③ 과학 섹션을 방문하기 위해
- ④ 영어로 노래 부르기 위해

W: Hello, Peter. This is Anne.  
 M: Hi, Anne. What's up?  
 W: **I just want to remind you that we are going to the book fair this Saturday.**  
 M: Don't worry. I haven't forgotten about it.  
 W: **Please bring the invitation, too.**  
 M: Okay. I checked the Internet and found out that there are more than sixty booths.  
 W: In that case, we are going to have to select which booths to visit.  
 M: I'd like to see the science section. **How about you?**  
 W: I want to visit the English section.  
 M: **Sounds excellent.**

W: 안녕, Peter. 나 Anne이야.  
 M: 안녕, Anne. 무슨 일이야?  
 W: 우리 이번 토요일에 책 박람회에 가는 거 상기시켜 주려고.  
 M: 걱정하지 마. 안 잊어버렸어.  
 W: 초대장도 가지고 와.  
 M: 알겠어, 내가 인터넷으로 알아봤는데, 60개가 넘는 부스가 있더라.  
 W: 그렇다면 어떤 부스에 가 봐야 할지 골라야겠다.  
 M: 나는 과학 섹션을 보고 싶어. 너는 어때?  
 W: 나는 영어 섹션에 가 보고 싶어.  
 M: 훌륭해.

**What's up?** 무슨 일이야?, 잘 지내? **remind** 상기시키다 **book fair** 책 박람회 **invitation** 초대장 **fine out** 알아내다 **booth** (칸막이를 한) 작은 공간, 부스 **in that case** 그런 경우에는, 그렇다면 **select** 선택하다

QUESTION & ANSWER	AUDIO SCRIPT	TRANSLATION
<p><b>07</b> 대화를 듣고, 여자가남자에게 부탁한 일을 고르시오.</p> <p>① add water to juice                  ② add sugar to juice                  ③ add milk to juice                  ④ add some fresh tomatoes</p> <p>① 주스에 물 넣기                  ② 주스에 설탕 넣기                  ③ 주스에 우유 넣기                  ④ 신선한 토마토 넣기</p>	<p>M: <u>Would you like to have some tomato juice?</u></p> <p>W: Do you mean canned juice?</p> <p>M: <u>No. I'm going to grind some fresh tomatoes.</u></p> <p>W: Wow. I definitely want a cup of that. <u>But could you add some milk instead of water?</u></p> <p>M: <u>That's what I'm planning to do.</u> Shall I add some sugar as well?</p> <p>W: I don't want any sugar in it. That'll <u>ruin the fresh taste.</u></p> <p>M: <u>I agree.</u> I stopped using sugar recently.</p> <p>W: Wonderful.</p>	<p>M: 토마토 주스 마실래?                  W: 캔에 든 것 말아야?                  M: 아니. 신선한 생토마토를 갈 거야.                  W: 와. 나 당연히 한 컵 마시고 싶어. 그런데 물 대신에 우유를 넣어 줄래?                  M: 그렇게 하려고 그랬어. 설탕도 넣을까?                  W: 난 설탕 들어간 거 싫어. 그러면 신선한 맛이 떨어지거든.                  M: 동감이야. 나 요즘 설탕 안 써.                  W: 훌륭해.</p> <p><b>canned</b> 캔으로 된, 통조림으로 된 <b>grind</b> 갈다 <b>definitely</b> 분명히, 틀림없이 <b>add</b> 더하다, 첨가하다 <b>instead of</b> ~ 대신에 <b>as well</b> 또한, 역시 <b>ruin</b> 망치다, 엉망으로 만들다 <b>recently</b> 최근에</p>
<p><b>08</b> 대화를 듣고, 두 사람이 대화하는 장소로 알맞은 것을 고르시오.</p> <p>① a hair salon                  ② a theater                  ③ a dress shop                  ④ a subway station</p> <p>① 미용실                  ② 극장                  ③ 옷 가게                  ④ 지하철역</p>	<p>W: <u>Long time no see,</u> John.</p> <p>M: Yes, it has been a long time. I've been letting my hair get longer. <u>I want to try a new hairstyle.</u></p> <p>W: <u>Please have a seat here.</u> <u>What kind of style do you want?</u></p> <p>M: <u>I want my hair to cover my forehead, but I don't want it to be straight though.</u></p> <p>W: Hmm... Is there an actor or a singer's hairstyle that you have in mind?</p> <p>M: Dicaprio in the movie <i>Total Eclipse</i>.</p> <p>W: That is an excellent choice.</p> <p>M: <u>I can't wait to see how my new style looks.</u></p>	<p>W: John, 오랜만이에요.                  M: 네, 오랜만이군요. 저 머리 많이 길렀어요. 새로운 헤어스타일을 해 보고 싶어요.                  W: 여기 앉으세요. 어떤 스타일을 원하세요?                  M: 머리가 이마를 가렸으면 좋겠어요. 그런데 쪽 뺀 것은 싫어요.                  W: 흠, 마음에 두고 있는 배우나 가수의 헤어스타일이라도 있으세요?                  M: &lt;토탈 이클립스&gt; 영화에 나오는 Dicaprio요.                  W: 훌륭한 선택이세요.                  M: 제 새로운 스타일이 어떨지 정말 기대돼요.</p> <p><b>have a seat</b> 자리에 앉다 <b>cover</b> 가리다, 덮다 <b>forehead</b> 이마 <b>straight</b> 곧은, 똑바른 <b>have ~ in mind</b> ~을 마음에 두다, ~을 염두에 두다</p>
<p><b>09</b> 대화를 듣고, 두 사람의 관계로 알맞은 것을 고르시오.</p> <p>① professor - dean                  ② mother - son                  ③ professor - student                  ④ classmate - classmate</p> <p>① 교수 - 학과장                  ② 어머니 - 아들                  ③ 교수 - 학생                  ④ 급우 - 급우</p>	<p>W: <u>Chris, I didn't get your final assignment.</u></p> <p>M: Really? <u>I turned it in the day before yesterday.</u></p> <p>W: I discovered that I didn't have yours last night. How did you submit it?</p> <p>M: <u>I submitted it to you by email.</u></p> <p>W: Maybe you sent it to the wrong email address or something. Can you send it to me again?</p> <p>M: <u>That will be no problem.</u></p> <p>W: <u>Let me write my email address here. I want it by tonight so that I can finish grading all the papers.</u></p> <p>M: Sure. I'll send it to you right away.</p>	<p>W: Chris, 네 학기말 과제물이 없더구나.                  M: 네? 그자에게 제출했는데요.                  W: 어젯밤에 네 것이 없다는 걸 발견했다. 어떻게 제출했니?                  M: 교수님께 이메일로 제출했어요.                  W: 아마 틀린 이메일 주소로 보냈거나 그랬나 보구나. 내게 다시 보내 줄 수 있겠니?                  M: 문제없습니다.                  W: 내 이메일 주소를 여기에 적으마. 모든 과제물에 성적 매기는 것을 끝낼 수 있도록 오늘 밤까지 받았으면 좋겠구나.                  M: 알겠습니다. 지금 당장 보내도록 하겠습니다.</p> <p><b>final</b> 마지막의 <b>assignment</b> 과제, 과제를 <b>turn in</b> ~을 제출하다 <b>submit</b> 제출하다 <b>grade</b> 성적을 매기다, 학점을 주다</p>

**10** 대화를 듣고, 여자가남자에게 부탁한 일을 고르시오.

- ① take some pictures
- ② upload photos onto her blog
- ③ fix her laptop
- ④ send her some photos by email

- ① 사진 찍기
- ② 그녀의 블로그에 사진 올리기
- ③ 그녀의 노트북 고치기
- ④ 그녀에게 이메일로 사진 보내 주기

W: Jay, I heard that you took a lot of pictures when we went on the picnic.  
 M: Yes. I have several pictures with you in them, too. Didn't you check them out on my blog? I uploaded many of them there.  
 W: My laptop is broken, so I rarely go online these days.  
 M: Oh, I see. Why don't you get it fixed then?  
 W: I already asked my brother to do that. By the way, can you email me some of those photos?  
 M: Sure. **That is no problem at all.** Check your email after 9 p.m. tonight.  
 W: Thank you so much. **I can't wait to see them.**

W: Jay, 우리 소풍 갔을 때 네가 사진 많이 찍었다고 하더라.  
 M: 응. 너랑 함께 찍은 사진도 몇 장 있어. 내 블로그에서 보지 않았어? 거기다 사진 많이 업로드해 놨는데.  
 W: 내 노트북이 고장 나서 요즘에는 거의 인터넷에 들어가지 않아.  
 M: 아, 그렇구나. 그런데 왜 그걸 고치지 않니?  
 W: 이미 오빠한테 해 달라고 부탁했어. 그런데 그 사진들을 내게 이메일로 좀 보내 줄 수 있니?  
 M: 물론이지. 아무 문제 없어. 오늘 밤 9시 이후에 이메일을 확인해 봐.  
 W: 정말 고마워. 빨리 보고 싶다.

**take a picture** 사진을 찍다 **check out** 확인하다, 살펴보다 **blog** 블로그 **upload** 업로드하다 **broken** 깨진, 고장 난 **rarely** 드물게, 좀처럼 ~하지 않는 **fix** 고치다

**11** 다음을 듣고, 표에서 잘못된 부분을 고르시오.

	①	②	③	④
Day	Wednesday	Thursday	Friday	Saturday
Weather	hot	rainy	sunny	rainy
요일	① 수요일	② 목요일	③ 금요일	④ 토요일
날씨	더움	비	화창함	비

M: I'm Julian Moss with the weather for Thursday, tomorrow. First of all, let me congratulate everyone for surviving several hot days in a row. Tonight, the temperature will begin to cool down as clouds are expected to move in. By early morning tomorrow, **there'll be a high possibility of rain**. The temperature will drop to 17 degrees Celsius. The clouds will disappear by the day after tomorrow, and you will experience sunny and fine weather on the weekend.

M: 내일 목요일 날씨를 알려 드릴 Julian Moss입니다. 먼저 내리 며칠간이나 지속되어 온 더운 날씨를 견뎌 내신 여러분들께 축하의 말씀을 드리고 싶습니다. 오늘 밤은 구름이 몰려오면서 온도가 내려가기 시작하겠습니다. 내일 아침 일찍 비가 올 확률이 높습니다. 기온은 섭씨 17도까지 떨어지겠습니다. 구름은 모레까지는 사라질 것이며, 주말에는 화창하고 좋은 날씨를 경험하실 수 있습니다.

**congratulate** 축하하다 **survive** 살아남다 **in a row** 잇달아, 연이어 **temperature** 온도, 기온 **cool down** (온도가) 내려가다 **possibility** 가능성 **drop** 떨어지다 **Celsius** 섭씨 **disappear** 사라지다

**12** 다음을 듣고, 그 내용과 일치하지 않는 것을 고르시오.

- ① Children will have an apple-picking contest.
- ② Children and their parents can bake and taste apple pies.
- ③ Anyone can enter the pie-eating contest.
- ④ The person who eats the most pie will win prize money.

- ① 아이들은 사과 따기 대회가 있을 것이다.
- ② 아이들과 그 부모들은 사과 파이를 굽고 맛볼 수 있다.
- ③ 파이 먹기 대회는 아무나 참가할 수 있다.
- ④ 가장 많은 파이를 먹는 사람은 상금을 받을 것이다.

W: Welcome to the Apple Festival. This is a lovely event for apple lovers. We have various activities ready to entertain you. For children under 10, there will be an apple-picking contest. After this, children can bake and eat pies with their parents. We are also having a pie-eating contest after that. But the participants in this contest are limited to adults. The person who eats the most pie will win some prize money.

W: 사과 축제에 오신 것을 환영합니다. 이 축제는 사과 애호가들에게 정말 멋진 행사입니다. 여러분들을 즐겁게 해 드리기 위해서 다양한 활동들이 준비되어 있습니다. 10살 이하의 어린이들을 위해서는 사과 따기 대회가 있습니다. 그런 다음, 어린이들은 부모님과 함께 파이를 굽고 먹을 수 있습니다. 그리고 나서 저희는 또한 파이 먹기 대회를 가질 예정입니다. 하지만 이 대회의 참가자들은 어른들로만 제한됩니다. 파이를 가장 많이 먹는 사람은 상금을 받게 됩니다.

**lovely** 사랑스러운, 멋진, 훌륭한 **various** 다양한 **activity** 활동 **entertain** 즐겁게 해 주다 **contest** 대회, 시합 **bake** 굽다 **participant** 참가자 **be limited to** ~로 제한되다 **prize money** 상금

QUESTION & ANSWER

13 다음 그림의 상황에 가장 적절한 대화를 고르시오.



- ①
- ②
- ③
- ④

14 대화를 듣고, 남자의 마지막 말에 대한 여자의 응답으로 가장 적절한 것을 고르시오.

- ① When was the last time you wore your sunglasses?
  - ② Don't worry. I found them on the seat here.
  - ③ Why did you lose my bag?
  - ④ Let's go buy some new sunglasses.
- ① 당신이 선글라스를 마지막으로 쓴 게 언제?  
 ② 걱정하지 마. 여기 좌석 위에서 찾았어.  
 ③ 왜 내 가방을 잃어버렸어?  
 ④ 새로 선글라스를 사러 가자.

15 다음을 듣고, 상황에 어울리는 말을 고르시오.

- ① It is a very hot day today.
  - ② Do you need any help with that big bag?
  - ③ I'm sorry, but I'm not familiar with this area.
  - ④ It is right over there across the street.
- ① 오늘은 정말 더운 날이네요.  
 ② 그 큰 가방 좀 들어 드릴까요?  
 ③ 죄송하지만 저도 이 지역을 잘 몰라요.  
 ④ 이 길을 건너서 바로 저기에 있습니다.

AUDIO SCRIPT

- ① W: **Will you turn that music off, please?**  
M: Of course. Sorry that it's so loud.
- ② W: **Are these books on sale?**  
M: Yes. **They are 10% off.**
- ③ W: Could you tell me where the fitting room is?  
M: Sure.
- ④ W: **Can I book a table for tomorrow?**  
M: Sorry, but all of our tables are reserved.

TRANSLATION

- ① W: 그 음악 좀 꺼 주시겠어요?  
M: 알겠습니다. 너무 시끄러워 죄송합니다.
- ② W: 이 책들이 할인 중인가요?  
M: 네. 그 책들은 10% 할인됩니다.
- ③ W: 탈의실이 어디 있는지 알려 주시겠어요?  
M: 네.
- ④ W: 내일 자리를 하나 예약하고 싶은데요.  
M: 죄송하지만, 자리가 전부 예약되어 있습니다.

turn off 끄다 loud 소리가 큰, 시끄러운 on sale 판매되는, 할인 중인 book 예약하다 reserved 예약된

- W: Honey, wake up. **We have to get off at the next station.**
- M: Oh, really? Are we already at Chuncheon?
- W: I think we are almost there. Time passed really quickly since we both fell asleep.
- M: Okay. Then let's get ready to get off. Let's have a look around to make sure that we don't leave anything behind.
- W: Right. **Have you seen my sunglasses?**
- M: No, I haven't. **Why don't you look inside your bag?**

- W: 여보, 일어나. 우리 다음 역에서 내려야 해.
- M: 오, 정말? 우리 벌써 춘천에 온 거야?
- W: 거의 다 온 것 같아. 우리 둘 다 잠들어서 시간이 금방 갔어.
- M: 좋아. 그럼 내릴 준비를 하자. 아무것도 두고 가는 것이 없도록 둘러보자.
- W: 그래. 당신 내 선글라스 봤어?
- M: 아니, 못 봤는데. 당신 가방 안을 한번 보지 그래?

get off 내리다 pass (시간이) 지나다 fall asleep 잠들다 make sure that ~ ~을 확실하게 하다, 반드시 ~하다 leave ~ behind ~을 뒤에 남기다, ~을 두고 오다

- W: **On a nice day, Susie is walking around in an unfamiliar neighborhood. She is a little lost as she tries to find a subway station.** Susie sees an old woman coming down the road carrying some luggage. **The woman sees her and asks her where the train station is. Susie wants to help the woman but can't because she has never been here before.** In this situation, what would Susie say to the woman?

- W: 날씨가 좋은 어느 날 Susie는 낯선 동네를 걷고 있다. 그녀는 지하철역을 찾다가 잠깐 길을 잃었다. Susie는 어떤 할머니가 짐을 들고 길을 내려오는 것을 본다. 그 할머니는 그녀를 보고 기차역이 어디 있는지 묻는다. Susie는 그 할머니를 도와주고 싶지만, 그녀도 전에 여기 와 본 적이 없어서 그럴 수가 없다. 이 상황에서 Susie는 할머니에게 뭐라고 할까?

unfamiliar 익숙하지 않은, 낯선 neighborhood 이웃, 동네 be lost 길을 잃다 subway station 지하철역 luggage 짐 train station 기차역 be familiar with ~에 익숙하다



**16** What are the two people mainly talking about?

- ① They are talking about a soccer game.  
 ② They are talking about some repair work.  
 ③ They are talking about the water at school.  
 ④ They are talking about the dirt at school.

두 사람은 주로 무엇에 대하여 이야기하고 있는가?

- ① 그들은 축구 경기에 대하여 이야기하고 있다.  
 ② 그들은 보수 공사에 대하여 이야기하고 있다.  
 ③ 그들은 학교의 물에 대하여 이야기하고 있다.  
 ④ 그들은 학교의 먼지에 대하여 이야기하고 있다.

**17** What will the man most likely say next?

- ① It is a very famous movie. You should watch it.  
 ② It's an interesting story dealing with magic.  
 ③ I love this song a lot. It makes me feel excited.  
 ④ I am happy that I have pleased you.

다음에 이어질 남자의 응답으로 가장 적절한 것은?

- ① 정말 유명한 영화예요. 보셔야 해요.  
 ② 마법을 다루는 흥미로운 이야기예요.  
 ③ 이 노래를 정말 좋아해요. 저를 신나게 해요.  
 ④ 어머니를 기쁘게 해드릴 수 있어서 기뻐요.

- M: I will play soccer at school with some of my friends. **Do you want to come to watch the game?**  
 W: Don't you think it's going to be too noisy to play soccer?  
 M: What do you mean?  
 W: **Well, I heard that some repair work is going to be done near the soccer field.**  
 M: Really? I hadn't heard that. What kind of repair work is it?  
 W: **I heard that they're going to replace some water pipes.**  
 M: **I bet it's going to produce unbearable noise and dig up lots of dirt.**

- M: 학교에서 친구들과 축구를 할 거야. 와서 구경할래?  
 W: 축구를 하기에는 너무 시끄러울 것 같지 않아?  
 M: 무슨 뜻이야?  
 W: 음, 축구장 근처에서 보수 공사가 있을 거라고 들었어.  
 M: 정말? 난 못 들었는데. 무슨 보수 공사래?  
 W: 송수관을 교체할 거라고 들었어.  
 M: 견디기 힘든 소음과 먼지를 만들어 내겠는데.

noisy 시끄러운 repair work 보수 공사, 보수 작업 soccer field 축구장 replace 교체하다 water pipe 송수관, 배수관 unbearable 참을 수 없는, 견딜 수 없는 noise 소음 dig up 파내다, 헤치다 dirt 먼지

- w: Oh, **I can't believe my eyes.** Is my little son reading a book now?  
 M: Yes, Mom. Your eyes aren't tricking you. I am reading a book.  
 w: Wow. **I am so happy to see that.** You are finally developing a good habit. **Can I ask what you are reading?**  
 M: **It's Harry Potter.** One of my friends recommended it to me and said that the book is a must-read.  
 w: Oh, really? **What is it about?**

- w: 오, 내 눈을 믿을 수가 없어. 지금 내 막내아들이 책을 읽고 있는 거야?  
 M: 네, 엄마. 보고 계시는 것이 틀림없어요. 저는 지금 책을 읽고 있어요.  
 w: 와, 그걸 보니 정말 기쁘다. 드디어 좋은 습관을 기르는구나. 뭘 읽고 있는지 물어봐도 될까?  
 M: <해리 포터>예요. 제 친구 하나가 꼭 읽어야 할 책이라고 추천해 주었어요.  
 w: 오, 정말? 무엇에 관한 책이니?

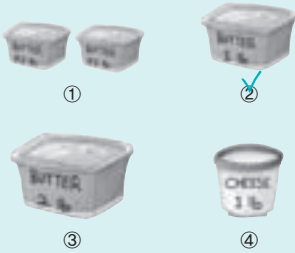
trick 속이다, 속임수를 쓰다 develop a good habit 좋은 습관을 기르다 recommend 추천하다 must-read 꼭 읽어야 할 것 deal with ~을 다루다

QUESTION & ANSWER

AUDIO SCRIPT

TRANSLATION

01 대화를 듣고, 남자가 구입할 물건을 고르시오.



W: Chris, we're out of butter. Could you go to the store and buy some?  
 M: Now? But I'm about to go out to meet James.  
 W: What time will you be back then?  
 M: I'll be back around 8 o'clock.  
 W: That will be too late. I would really be glad if you bought me some butter right now.  
 M: Okay. What size container do you want?  
 W: A one-pound container would be great. If the butter is on sale, please get me two containers.  
 M: I really hope it's on sale.

W: Chris, 버터가 다 떨어졌구나. 가게에 가서 좀 사올래?  
 M: 지금요? 하지만 James를 만나러 나가려던 참인데요.  
 W: 그럼 몇 시에 돌아올 거니?  
 M: 8시쯤 올 거예요.  
 W: 그럼 너무 늦어. 내가 지금 바로 버터를 좀 사다 주면 정말 좋겠구나.  
 M: 알겠어요. 어떤 크기의 용기로 사올까요?  
 W: 1파운드짜리면 되겠다. 혹시 버터가 할인 중이거든 두 개 사오려구나.  
 M: 할인 중이면 좋겠네요.

out of ~이다 떨어진 be about to 막 ~하려고 하다 container 그릇, 용기

02 대화를 듣고, 남자의 현재 심정을 고르시오.

- ① depressed
- ② awkward
- ③ satisfied
- ④ angry

- ① 우울한
- ② 곤란한
- ③ 만족스러운
- ④ 화난

W: How does it taste? I woke up at 5 o'clock in the morning to prepare this.  
 M: It's the most beautiful-looking sandwich I've ever seen.  
 W: Stop talking about how it looks and tell me how it tastes.  
 M: Of course. Do you make sandwiches often?  
 W: Actually, this is the first time I've done that.  
 M: Wow! I'm really honored. Thank you very much.  
 W: So how does it taste? I've asked you three times already.  
 M: You know what? It tastes like you made a sandwich for the first time.

W: 맛이 어때? 나 이거 준비하느라 새벽 5시에 일어났어.  
 M: 내가 이제껏 본 것 중에 가장 맛있는 샌드위치야.  
 W: 모양 말고 맛이 어떤지 얘기해 줘.  
 M: 알았어. 샌드위치는 자주 만드니?  
 W: 실은 만들어 본 게 이번이 처음이야.  
 M: 왜! 이거 영광인걸. 정말 고마워.  
 W: 그래서 맛이 어때? 벌써 세 번째 물어보고 있잖아.  
 M: 있잖아, 이걸 샌드위치를 처음 만들었을 때 같은 맛이야.

taste 맛이 ~하다, ~한맛이 나다 I'm honored. 영광입니다. for the first time 처음으로 awkward (처리하기) 곤란한, (기분이) 어색한

03 대화를 듣고, 무엇에 관한 내용인지 고르시오.

- ① trying out for the school chorus club
- ② trying out for the swimming club
- ③ talking to the coach
- ④ recruiting a new coach

- ① 학교 합창단에 지원하기
- ② 수영부에 지원하기
- ③ 코치와 이야기하기
- ④ 새로운 코치 뽑기

M: I want to take up a nice hobby. Do you have any recommendations?  
 W: Hmm. I remember that you are good at singing.  
 M: Yes, I like to sing. Should I try out for the school chorus?  
 W: I was going to suggest that. I heard that the chorus team is recruiting some new members.  
 M: I am a bit afraid. What if I am not good enough to make the team?  
 W: You have an excellent voice. The coach will let you on the team.  
 M: Thank you for encouraging me.

M: 나 멋진 취미를 하나 시작하고 싶어. 혹시 추천해 줄 만한 것 있니?  
 W: 흠. 너는 노래를 잘하잖니.  
 M: 응, 나 노래하는 거 좋아해. 학교 합창단에 지원해 볼까?  
 W: 나도 그걸 제안하려던 참이었어. 합창단에서 새 단원들을 뽑고 있다고 들었거든.  
 M: 조금 겁나는데, 만일 내가 단원이 되기에 충분하지 않으면 어쩌지?  
 W: 너는 훌륭한 목소리를 가졌어. 코치가 널 단원으로 뽑아 줄 거야.  
 M: 용기를 줘서 고마워.

take up (취미 등을) 시작하다 try out for ~에 지원하다 suggest 제안하다 recruit 모집하다, 뽑다 What if ~? ~라면 어쩌지?, ~라면 어떻게 할까? encourage 용기를 북돋다

## 04 대화를 듣고, 남자가 할 일을 고르시오.

- visit a drugstore  
 buy a package of ice  
 see a first aid kit  
 do nothing

- 약국에 가기  
 얼음 한팩 사기  
 구급상자 보기  
 아무것도 안 하기

M: Is there anything I need to do before we go on our trip?

W: We need to buy a first aid kit.

M: Good point. Where can I buy one?

W: I think you should visit a drugstore.

M: Do they come in packages? Or do I need to buy all of the necessary items separately?

W: I'm pretty sure that you can just pick up a package.

M: I will go and see.

M: 우리 여행 가기 전에 내가 뭐 해야 할 일이 있을까?

W: 우리 구급상자를 사야 해.

M: 좋은 생각이야. 어디서 사지?

W: 약국에 가면 될 거야.

M: 그거 패키지로 나올까? 아니면 모든 필요한 품목을 따로따로 사야 될까?

W: 그냥 패키지로 하나 사면 될 거야.

M: 가서 볼게.

**first aid kit** 구급상자 **good point** 좋은 지적, 좋은 점  
**drugstore** 약국 **come in** (상품 등이) ~로 나온다  
**necessary** 필요한 **separately** 각기, 따로따로 **pick up** 집어 들다, 사다

## 05 대화를 듣고, 남자가 먹는 알약의 개수를 고르시오.

- one  
 two  
 three  
 four

- 한알  
 두알  
 세알  
 네알

M: It is time for me to take my vitamins.

W: How many pills do you take a day?

M: I take one magnesium pill, two vitamin pills, and one Korean red ginseng pill.

W: Why do you take so many pills? Is food not good enough for you?

M: Since I am playing soccer, I need to get some extra nutrition from these pills.

W: I never imagined that a healthy person like you would need to take pills.

M: Ha ha. I know.

M: 비타민 먹을 시간이지.

W: 너는 하루에 약을 몇 알이나 먹니?

M: 마그네슘 한알, 비타민 두알, 그리고 홍삼 한알 먹어.

W: 왜 그렇게 많은 약들을 먹니? 음식으로는 충분하지 않니?

M: 나는 축구를 하기 때문에 이런 알약들로 추가 영양 섭취를 해야 해.

W: 너처럼 건강한 사람이 약을 먹어야 될 거라고는 상상도 못했어.

M: 하하. 나도 알아.

**take** (약을) 복용하다, 먹다 **vitamin** 비타민 **pill** 알약, 정제 **Korean red ginseng** 홍삼 **extra** 추가의, 여분의 **nutrition** 영양, 영양분 **imagine** 상상하다

## 06 대화를 듣고, 무언가에 관한 내용인지 고르시오.

- changing a bill into coins  
 selecting a pop song  
 selecting something to eat from a vending machine  
 quarrelling over what to eat

- 지폐를 동전으로 바꾸기  
 팝송 고르기  
 자판기에서 먹을 것 고르기  
 무엇을 먹을지 말다툼하기

W: There is a vending machine. Let's go over to it.

M: What do you want to drink? How about a can of soda?

W: I want some chewing gum instead.

M: No problem. Let me insert the money. Go ahead and select the button.

W: Thanks. Let me see. I will have this one.

M: Good choice. I like mint-flavored gum, too.

W: **Your turn.**

M: I will have a can of orange soda.

W: Don't forget to pick up your change.

W: 자판기가 있네. 그쪽으로 가자.

M: 뭘 마실래? 탄산음료 어때?

W: 난 대신에 껌이 좋겠다.

M: 문제없어. 내가 돈을 넣을게. 어서 버튼을 선택해.

W: 고마워. 어디 보자. 난 이걸로 할래.

M: 잘 선택했어. 나도 민트 향 껌을 좋아해.

W: 네 차례야.

M: 나는 오렌지 캔으로 할래.

W: 잔돈 꺼내는 것 잊지 마.

**vending machine** 자동판매기 **soda** 탄산음료 **chewing gum** 껌 **insert** (구멍 등에) 넣다, 삽입하다 **select** 선택하다 **mint-flavored** 민트 향기가 나는 **change** 잔돈, 거스름돈

QUESTION & ANSWER	AUDIO SCRIPT	TRANSLATION
<p><b>07</b> 대화를 듣고, 여자가남자에게 부탁한 일을 고르시오.</p> <p><input checked="" type="checkbox"/> give some assistance wrapping a box</p> <p><input type="checkbox"/> wrap a box by himself</p> <p><input type="checkbox"/> buy some tape from a stationery store</p> <p><input type="checkbox"/> make a box</p> <p>① 상자 포장하는 것 도와주기 ② 남자 혼자서 상자 포장하기 ③ 문방구에서 테이프 사다 주기 ④ 상자 만들기</p>	<p>W: I need some <u>help wrapping this present</u>.</p> <p>M: You are much better at doing that than me.</p> <p>W: Yes. I'm going to do the <u>wrapping myself</u>. I just want your assistance.</p> <p>M: I see. <b>What shall I do?</b></p> <p>W: First, <u>cut the tape into ten-centimeter-long pieces</u>.</p> <p>M: <b>How many do you need?</b></p> <p>W: I think that I'll need ten of them.</p> <p>M: Okay. <u>What else do you need?</u></p> <p>W: Please <u>hold this box while I wrap it with the paper</u>.</p>	<p>W: 이 선물 포장하는 데 도움이 좀 필요해. M: 포장은 네가 나보다 훨씬 더 잘하잖아. W: 그래, 포장은 내가 할 거야. 단지 네 보조가 필요해. M: 알았어. 뭘 하면 되는데? W: 먼저 테이프를 10센티미터 길이로 잘라. M: 몇 개나 필요한데? W: 10개는 필요할 것 같아. M: 알았어. 또 뭐가 필요해? W: 내가 종이로 이것을 포장하는 동안 이 상자 좀 잡아 줘.</p> <p><b>wrap</b> 싸다, 포장하다 <b>present</b> 선물 <b>assistance</b> 도움, 보조 <b>piece</b> 조각</p>
<p><b>08</b> 대화를 듣고, 두 사람이 대화하는 장소로 알맞은 것을 고르시오.</p> <p><input type="checkbox"/> a soccer field</p> <p><input type="checkbox"/> a gym</p> <p><input type="checkbox"/> a basketball court</p> <p><input checked="" type="checkbox"/> a swimming pool</p> <p>① 축구장 ② 체육관 ③ 농구장 ④ 수영장</p>	<p>W: Let's do some <u>stretching exercise before you get into the pool</u>.</p> <p>M: Why? I want to go swimming right now.</p> <p>W: It's necessary to warm up your body before you do <u>an intensive activity like swimming</u>.</p> <p>M: I don't understand. You're wasting my time, Mom.</p> <p>W: <b>Listen to me</b>. If you don't stretch, you will have a greater chance of getting hurt.</p> <p>M: Really?</p> <p>W: If you get hurt, you will have to stop swimming. You don't want that, do you?</p> <p>M: Okay. Let's do some stretches.</p>	<p>W: 풀장 안에 들어가기 전에 스트레칭 운동을 좀 하자. M: 왜요? 저는 당장 수영하고 싶은데요. W: 수영처럼 강도 높은 활동을 하기 전에는 몸을 풀어 주는 것이 필요해. M: 이해가 안 가요. 제 시간을 낭비하고 계신 거예요, 엄마. W: 내 말 들어라. 스트레칭을 하지 않으면 네가 다칠 확률이 높아진단다. M: 정말이요? W: 다치게 되면 너는 수영을 그만둬야 할 거야. 그리고 싶지는 않지, 그렇지? M: 알겠어요, 스트레칭 해요.</p> <p><b>pool</b> 수영장, 풀장 <b>necessary</b> 필요한 <b>warm up one's body</b> (스포츠나 활동 전에) 몸을 천천히 풀다, 준비운동을 하다 <b>intensive</b> 집중적인, 강도 높은 <b>waste</b> 낭비하다 <b>stretch</b> (팔·다리의 근육을) 당기다, 스트레칭을 하다 <b>have a chance of</b> ~할 가능성이 있다 <b>get hurt</b> 다치다</p>
<p><b>09</b> 대화를 듣고, 두 사람의 관계로 알맞은 것을 고르시오.</p> <p><input type="checkbox"/> boss – secretary</p> <p><input type="checkbox"/> teacher – student</p> <p><input checked="" type="checkbox"/> customer – hair designer</p> <p><input type="checkbox"/> customer – salesclerk</p> <p>① 상사 – 비서 ② 교사 – 학생 ③ 손님 – 미용사 ④ 손님 – 점원</p>	<p>M: Hey. <b>Long time no see</b>. How have you been?</p> <p>W: I've <u>been very busy with my new job</u>.</p> <p>M: Oh, did you get a new job?</p> <p>W: Yes. I started working at a new company as a secretary.</p> <p>M: Oh, I see. What do you want today? <u>Just a trim like you usually get?</u></p> <p>W: No, I want to try something special. I <u>want to get some coloring done</u>.</p> <p>M: Really? That's a good choice. <u>It's going to give you a totally new look</u>.</p> <p>W: <u>Can you recommend a good color for my hair?</u></p>	<p>M: 안녕하세요. 오랜만이네요. 어떻게 지내셨어요? W: 새 직장 때문에 아주 바쁘게 지냈어요. M: 오, 새 직장을 가지게 되셨나요? W: 네. 새 회사에서 비서로 일하기 시작했어요. M: 아, 그렇군요. 오늘은 뭘 하고 싶으세요? 늘 하듯이 그냥 다듬어 드릴까요? W: 아니요, 좀 특별한 걸 시도해 볼래요. 염색을 좀 하고 싶어요. M: 그래요? 잘 선택하셨어요. 완전히 새로운 모습을 만들어 드릴게요. W: 제 머리에 어울리는 좋은 색 좀 추천해 주실래요?</p> <p><b>secretary</b> 비서 <b>trim</b> (머리를) 다듬기, 약간 자르기 <b>coloring</b> 염색, 채색 <b>totally</b> 완전히 <b>look</b> 모습 <b>recommend</b> 추천하다</p>

**10** 대화를 듣고, 여자가남자에게 부탁한 일을 고르시오.

- ① go back inside
- ② mow the lawn
- ③ fix the water pipe
- ④ water some plants

- ① 안으로 다시 들어오기
- ② 잔디 깎기
- ③ 수도관 고치기
- ④ 식물에 물 주기

W: Chris, are you busy right now?  
 M: I am still doing the work Mom asked me to do in the morning.  
 W: Do you mean fixing the water pipe?  
 M: Yes. I am trying hard, but the water's still leaking.  
 W: Maybe I should call a plumber. Why don't you help me take care of the garden?  
 M: Do you want me to mow the lawn on this hot day?  
 W: No, I don't think that's necessary. Just water some of the plants. That's all you need to do.  
 M: Okay. I will be there soon.

W: Chris, 지금 바쁘니?  
 M: 아직 엄마가 아침에 시키신 일을 하고 있어요.  
 W: 수도관 고치는 거 말하니?  
 M: 네. 열심히 하느라고 하는데도 물이 계속 새요.  
 W: 아무래도 배관공을 불러야겠다. 내가 정원 손보는 것 좀 도와주면 어떨겠니?  
 M: 이렇게 더운 날에 잔디를 깎으라고요?  
 W: 아니, 그건 필요 없을 것 같구나. 그냥 식물들에게 물을 좀 주렴. 그거만 하면 돼.  
 M: 알겠어요. 금방 갈게요.

**fix** 고치다 **water pipe** 수도관, 배수관 **leak** (액체, 기체 등이) 새다 **plumber** 배관공 **mow the lawn** 잔디를 깎다 **water** (식물에) 물을 주다

**11** 대화를 듣고, 그내용과 일치하지 않는 부분을 고르시오.

Questionnaire on Summer Styles

Respondent

- ① Age: 25
- ② Career: teacher
- ③ Preference: pants rather than skirts
- ④ Color: black pants and gray blouses

여름 스타일에 관한 설문

응답자

- ① 나이: 25살
- ② 직업: 교사
- ③ 선호: 치마보다는 바지
- ④ 색깔: 검정색 바지와 회색 블라우스

M: Hello. I'm calling from Hannah's Clothing Company. We are doing some research. Would you mind if I asked you some questions?  
 W: I have some time now. I've bought some clothes from your company before.  
 M: Thank you very much. Could you tell me your age and job if you don't mind?  
 W: I am 25, and I am a teacher at a high school.  
 M: Thank you. Which do you like better during the summer, pants or skirts?  
 W: Pants. I like to wear shorts on hot summer days though.  
 M: What color do you prefer for blouses and pants?  
 W: I like black or gray pants and white blouses.

M: 안녕하세요. Hannah's 의류 회사에서 전화 드립니다. 저희가 조사를 좀 하고 있는데요. 몇 가지 질문을 드려도 될까요?  
 W: 지금 시간 좀 있어요. 전에 당신네 회사에서 옷을 산 적이 있어요.  
 M: 정말 감사합니다. 괜찮으시다면 나이와 직업을 말씀해 주실 수 있으신가요?  
 W: 저는 25살이고, 고등학교 선생입니다.  
 M: 감사합니다. 여름에는 바지와 치마 중 어느 것을 선호하시나요?  
 W: 바지요. 더운 여름날에는 반바지를 입는 것이 좋지만요.  
 M: 블라우스하고 바지는 무슨 색깔을 선호하시나요?  
 W: 저는 검정색이나 회색 바지, 그리고 흰 블라우스를 좋아합니다.

**research** 연구, 조사 **pants** 바지 **shorts** 반바지 **though** (문장 끝에 와서) ~이긴 하지만 **prefer** 더 좋아하다, 선호하다

**12** 대화를 듣고, 그내용과 일치하지 않는 것을 고르시오.

- ① She is looking for a present.
- ② She wants an orchid.
- ③ The shop has an orchid that has many flowers.
- ④ She will go to another shop.

- ① 그녀는 선물을 찾고 있다.
- ② 그녀는 난을 원한다.
- ③ 그 가게는 꽃이 많이 달린 난이 있다.
- ④ 그녀는 다른 가게로 갈 것이다.

M: May I help you?  
 W: Yes. I am looking for a present for my friend.  
 M: What would you like to give your friend? Orchids are popular these days.  
 W: That's what I want. Can you recommend a good one?  
 M: How about the one over here?  
 W: It looks okay, but do you have one that has many flowers?  
 M: Sorry, but this is the only one that we've got.  
 W: Well, then I'll try another shop.

M: 좀 도와드릴까요?  
 W: 네. 저는 제 친구에게 줄 선물을 찾고 있습니다.  
 M: 친구분에게 어떤 것을 주고 싶으신가요? 요즘은 난이 인기 있습니다.  
 W: 그게 제가 원하는 거예요. 좋은 것을 추천해 주실 수 있나요?  
 M: 저쪽에 있는 것은 어떠세요?  
 W: 괜찮은 것 같기는 한데, 꽃이 많이 있는 난은 없으신가요?  
 M: 죄송합니다만 이것이 저희가 가지고 있는 유일한 것입니다.  
 W: 음, 그럼 다른 가게를 가 보도록 할게요.

**orchid** 난 **popular** 인기있는 **recommend** 추천하다

QUESTION & ANSWER

13 다음 그림의 상황에 가장 적절한 대화를 고르시오.



- ①      ②      ③      ④

14 대화를 듣고, 남자의 마지막 말에 대한 여자의 응답으로 가장 적절한 것을 고르시오.

- ① I don't know what to say except that we are very sorry.  
 ② Why did you come here to eat anyway?  
 ③ Is that better than the food you ordered?  
 ④ I am sorry, but the food here is really horrible.

- ① 정말 죄송하다는 말밖에 달리 뭐라 말씀 드려야 할지 모르겠습니다.  
 ② 그런데 왜 여기에 와서 드신 거죠?  
 ③ 주문하신 음식보다 더 좋으신가요?  
 ④ 죄송합니다만 여기 음식은 정말 끔찍합니다.

15 다음을 듣고, 상황에 어울리는 말을 고르시오.

- ① Why were you standing over there?  
 ② I will pay for the water. So don't worry.  
 ③ Are you all right? I am very sorry.  
 ④ I am very sorry that I am late.

- ① 왜 거기에서 있었어요?  
 ② 제가 물값을 낼게요. 그러니 걱정하지 마세요.  
 ③ 괜찮으세요? 정말 죄송합니다.  
 ④ 늦어서 정말 미안합니다.

AUDIO SCRIPT

- ① M: What are your symptoms?  
 W: I have a runny nose and a high fever.  
 ② M: Are you happy with your job?  
 W: Yeah, being a dentist is a little boring, but I enjoy it.  
 ③ M: You'd better go to see a dentist.  
 W: Oh, I hate having a toothache.  
 ④ M: You have some tooth decay.  
 W: How long will it take to get this problem treated?

- M: Excuse me.  
 W: How can I help you, sir?  
 M: Can I see the manager of this restaurant?  
 W: Is something wrong with your food, sir?  
 M: At first, I had to wait more than 30 minutes to be served. Then, the waiter finally brought my food, but it was not what I had ordered. I decided to eat it anyway, but now I found a hair in this dish.

W: Julia was going to meet her friend at a restaurant. On her way to the restaurant, there was too much traffic, so she was late. She ran into the restaurant and immediately bumped into a waitress who was carrying a tray of food. The waitress fell down and spilled a drink that she was carrying. Julia felt bad about what happened. What would Julia say to the waitress in this situation?

TRANSLATION

- ① M: 어떤 증상이 있으신가요?  
 W: 콧물이 흐르고 고열이 있어요.  
 ② M: 당신의 직업에 만족하시나요?  
 W: 네, 치과 의사가 좀 지루하긴 하지만, 그래도 즐겁게 하고 있어요.  
 ③ M: 치과 의사한테 가 보는 게 좋겠어요.  
 W: 오, 저는 치통이 정말 싫어요.  
 ④ M: 충치가 좀 있으시네요.  
 W: 치료를 다 받으려면 얼마나 걸릴까요?

symptom 증상 runny nose 콧물 fever 열 dentist 치과 의사 toothache 치통 tooth decay 충치 get ~ treated ~을 치료받다

- M: 저기요.  
 W: 무엇을 도와 드릴까요, 손님?  
 M: 이 식당의 매니저를 좀 볼 수 있을까요?  
 W: 음식에 무슨 문제가 있으신가요, 손님?  
 M: 처음에는 음식이 나오기까지 30분 이상 기다려야 했습니다. 그리고 웨이터가 드디어 제 음식을 가지고 왔지만 제가 주문한 것이 아니었어요. 어쨌든 그것을 먹기로 했는데, 지금 이 요리에서 머리카락을 발견했습니다.

manager 매니저, 지배인 at first 처음에 serve (음식을) 치러 내다 order 주문하다 dish 접시, 요리

W: Julia는 어떤 식당에서 그녀의 친구를 만나기로 했다. 그 식당에 가는 길에 길이 너무 막혀서 그녀는 늦었다. 그녀는 그 식당으로 뛰어 들어가다가 음식쟁반을 들고 가고 있던 웨이트리스와 곧바로 부딪혔다. 웨이트리스는 넘어졌고 나르고 있던 음료수를 었질렀다. Julia는 그런 일이 일어난 데 대해 너무 미안한 마음이 들었다. 이 상황에서 Julia는 그 웨이트리스에게 뭐라고 할까?

on one's way to ~로 가는 길에 traffic 교통(량) immediately 즉시 bump into ~와 부딪히다, ~와 우연히 마주치다 tray 쟁반 fall down 넘어지다 spill 었지르다

### 16 What are the two people mainly talking about?

- ① They are talking about the man's friend.  
 ② They are talking about how the woman hurt her neck.  
 ③ They are talking about the woman's stiff neck.  
 ④ They are talking about aromatherapy.

두 사람은 주로 무엇에 대하여 이야기하고 있는가?

- ① 그들은 남자의 친구에 대하여 이야기하고 있다.  
 ② 그들은 여자가 어떻게 목을 다쳤는지에 대하여 이야기하고 있다.  
 ③ 그들은 여자의 뻣뻣한 목에 대하여 이야기하고 있다.  
 ④ 그들은 방향 요법에 대하여 이야기하고 있다.

### 17 What will the man most likely say next?

- ① Okay. Come home quickly.  
 ② Thank you so much. You are my savior.  
 ③ Taking a taxi at night can be very dangerous.  
 ④ So what are you trying to say?

다음에 이어질 남자의 응답으로 가장 적절한 것은?

- ① 알았어. 빨리 집에 와.  
 ② 정말 고마워. 누나가 내 구세주야.  
 ③ 밤에 택시 타는 것은 매우 위험할 수 있어.  
 ④ 그래서 뭐라고 말하려는 거야?

M: How is your neck?

W: Well, it is better than it was yesterday. But it still hurts a lot and is pretty stiff.

M: Really? Why don't you go to see a physiotherapist then?

W: Do you know a good one that you can recommend?

M: My friend Lorie had the same problem, but she got better after she got some treatment at a clinic.

W: Oh, that's good to know. Give me the name and number of the place, please.

M: 목은 좀 어때?

W: 글썄, 어제보다는 좋아졌어. 하지만 아직 많이 아프고 뻣근해.

M: 정말? 그러면 물리 치료사에게 한번 가 보지 그래?

W: 추천할 만한 좋은 사람 알아?

M: 내 친구 Lorie도 똑같은 문제가 있었는데, 치료소에서 몇 번 치료받고 괜찮아졌어.

W: 오, 그거 좋네. 그곳의 이름하고 전화번호를 좀 줘.

**stiff** 뻣뻣한, 결리는, 뻣근한 **physiotherapist** 물리 치료사 **get better** (병이) 호전되다, 좋아지다 **treatment** 치료 **clinic** 병원, 치료소

M: Hey, sis! I have a problem.

W: What's up? Where are you?

M: I am on the wrong bus. It's heading in the opposite direction.

W: What? Are you on bus number 8?

M: I don't know. The thing is that it's getting really late, so there are not going to be any more buses heading to our town.

W: Just get off the bus now and take a taxi. I'll give you the taxi fare when you come home.

M: 누나! 나 문제가 있어.

W: 무슨 일이야? 지금 어디니?

M: 나 버스를 잘못 탔어. 반대 방향으로 가고 있어.

W: 뭐? 너 8번 버스에 타고 있는 거야?

M: 모르겠어. 문제는 시간이 너무 늦어서 우리 동네로 가는 버스가 더는 없을 거라는 거야.

W: 당장 버스에서 내려서 택시를 타. 네가 집에 오면 택시비를 줄게.

**head** 향하다 **opposite direction** 반대 방향 **get off** (차에서) 내리다 **taxi fare** 택시요금 **savior** 구원자, 구세주

QUESTION & ANSWER

AUDIO SCRIPT

TRANSLATION

01 대화를 듣고, 두 사람이 구입하기로 한 과일을 고르시오.



W: **We need some fruit.**  
M: Sure. The watermelon looks delicious, and so do the oriental melons.  
W: You should select only one of them. Our refrigerator doesn't have enough space for both of them.  
M: You're right. **I want the watermelon then.**  
W: **Let's test the watermelons.** This one has a very clear sound.  
M: It means that the rind is thin. **Let's get that one.**  
W: **It's too heavy to lift.**  
M: I will do it.

W: 우리 과일이 좀 필요해.  
M: 응. 수박이 맛있어 보인다. 참외도 그렇고.  
W: 그중 하나만 골라야 해. 우리 냉장고에 둘 다 들어갈 자리가 없어.  
M: 당신 말이 맞아. 그러면 수박으로 할래.  
W: 수박을 한번 확인해 보자. 이걸 아주 맑은 소리가 나는데.  
M: 그러면 껍질이 얇다는 뜻이야. 그걸로 사자.  
W: 들기에 너무 무거워.  
M: 내가 할게.

**watermelon** 수박 **oriental melon** 참외 **select** 고르다, 선택하다 **refrigerator** 냉장고 **space** (비어 있는) 공간 **rind** (과일 등의) 껍질, 외피 **lift** 들다

02 대화를 듣고, 여자의 현재 심정을 고르시오.

- ① tired
- ② regretful
- ③  anxious
- ④ happy

- ① 피곤한
- ② 후회하는
- ③ 걱정스러운
- ④ 행복한

M: **I have a stomachache.**  
W: **I am not surprised.** You had too much ice cream.  
M: **I had no choice.** There were four kinds to choose from.  
W: You didn't have to eat all of them though.  
M: **Oh, the pain is getting worse.**  
W: Cover your stomach with this blanket and drink some warm water.  
M: Okay. I should recover soon, and then I'll be able to eat some more ice cream.  
W: Oh dear. **Eating too much ice cream is never good for your health.**

M: 저 배가 아파요.  
W: 놀랄 일도 아니지. 너 아이스크림을 너무 많이 먹었잖아.  
M: 어쩔 수 없었어요. 고를 수 있는 게 네 종류나 있었거든요.  
W: 하지만 그걸 다 먹을 필요는 없었잖니.  
M: 오, 점점 더 아파요.  
W: 이 담요로 배를 덮고 따뜻한 물을 좀 마시렴.  
M: 알겠어요. 빨리 나아야 아이스크림을 더 먹을 수 있으니까요.  
W: 오, 이런. 아이스크림을 너무 많이 먹으면 건강에 전혀 좋지 않아.

**stomachache** 복통, 위통 **pain** 고통 **get worse** 나빠지다, 심해지다 **cover** 덮다 **stomach** 위, 복부, 배 **blanket** 담요 **recover** 회복되다

03 대화를 듣고, 무엇에 관한 내용인지 고르시오.

- ③  trying out some new breakfast food
- ② buying some cereal and milk
- ③ going to the supermarket in town
- ④ eating some bananas and cereal

- ① 새로운 아침 음식 시도해 보기
- ② 시리얼과 우유 사기
- ③ 동네에 있는 슈퍼마켓에 가기
- ④ 바나나와 시리얼 먹기

W: **What do you usually eat for breakfast?**  
M: I eat bananas with milk. Why do you ask?  
W: **I want to try something other than cereal and milk.**  
M: **I am getting tired of what I eat, too.**  
W: **I heard that oatmeal is easy to cook and tastes good.**  
M: Really? **Where can I buy that?**  
W: **Would you like to go to the supermarket?**  
M: I think we should go to a bigger place. **The one in our town does not have any oatmeal.**  
W: Okay. Let's visit the supermarket at Seoul Station.

W: 너는 아침에 주로 무엇을 먹니?  
M: 우유와 함께 바나나를 먹어. 왜 물어보니?  
W: 시리얼과 우유 말고 다른 것을 먹어 보고 싶어서.  
M: 나도 내가 먹는 것이 지겨워지고 있어.  
W: 오트밀이 요리하기도 쉽고 맛있다고 하던데.  
M: 정말? 그걸 어디서 살 수 있지?  
W: 슈퍼마켓에 갈래?  
M: 내 생각엔 더 큰 곳에 가야 할 것 같아. 우리 동네에 있는 슈퍼마켓에는 오트밀이 없어.  
W: 알았어. 서울역에 있는 슈퍼마켓에 가보자.

**other than** ~ 외에 **cereal** 곡물, 시리얼 **get tired of** ~이 지겨워지다, ~에 신물이 나다 **oatmeal** 오트밀



**04** 대화를 듣고, 두 사람이 오늘 오후에 하기로 한 일을 고르시오.

- ① go to the supermarket
- ② finish the report
- ③ have lunch together
- ④ go window shopping

- ① 슈퍼마켓에 가기
- ② 리포트 끝내기
- ③ 같이 점심 먹기
- ④ 윈도우쇼핑하기

W: We're finally done with the report. It was very tough.  
 M: You're right. It wasn't easy.  
 W: **What are you going to do now? Do you have any plans for this afternoon?**  
 M: Well... I was planning to go to the mall.  
 W: Really? Why?  
 M: **I just want to do some window shopping.**  
 W: That sounds like fun. **Can I join you?**  
 M: **Why not?** Let's meet at 2:00 p.m. after we have lunch.  
 W: Okay. **See you.**

W: 드디어 우리가 리포트를 끝냈어. 너무 힘들었어.  
 M: 맞아. 쉽지 않았어.  
 W: 이제 너 뭐 할 거니? 오늘 오후에 무슨 계획이라도 있니?  
 M: 글썸... 쇼핑몰에 갈 계획이었어.  
 W: 정말? 왜?  
 M: 그냥 구경이나 할까 하고.  
 W: 재미있겠다. 같이 가도 될까?  
 M: 당연하지. 점심 먹고 2시에 만나자.  
 W: 좋아. 이따 보자.

**be done with** ~을 끝내다 **tough** 어려운, 힘든 **mall** 쇼핑몰 **window shopping** 윈도우쇼핑, 아이쇼핑 **join** 함께 하다 **Why not?** (동의를 나타내어) 왜 안 되겠어?, 거 좋지.

**05** 대화를 듣고, 남자가 받을 거스름돈의 액수를 고르시오.

- ① \$5
- ② \$20
- ③ \$30
- ④ \$50

- ① 5달러
- ② 20달러
- ③ 30달러
- ④ 50달러

M: Look at these toy cars. They're so cute.  
 W: These are the most popular toy cars among children these days.  
 M: I see. I'm sure my 5-year-old son will love them.  
 W: I think so, too.  
 M: **How much are they?**  
 W: **They're 5 dollars each.**  
 M: **Then can I have six of these?** I'd like to buy each model.  
 W: **Good choice.** Your son will be very happy.  
 M: Could you wrap them up for me? **Here is a \$50 bill.**  
 W: Okay. **You're the best dad.**

M: 이 장난감 자동차들 좀 봐요. 정말 귀엽네요.  
 W: 요즘 아이들에게 가장 인기 있는 장난감 자동차들이에요.  
 M: 그렇군요. 제 5살 난 아들이 정말 좋아하겠어요.  
 W: 저도 그렇게 생각합니다.  
 M: 얼마예요?  
 W: 하나에 5달러씩이에요.  
 M: 그러면 이거 여섯 개 주시겠어요? 모델별로 사고 싶네요.  
 W: 훌륭한 선택이세요. 아드님이 무척 좋아하겠네요.  
 M: 그것들을 포장해 주시겠어요? 여기 50달러짜리 지폐입니다.  
 W: 네, 손님은 최고의 아버지세요.

**toy** 장난감 **cute** 귀여운 **popular** 인기 있는, 대중적인 **among** (셋 이상일 때) ~ 사이에서 **model** 모델 **wrap up** ~을 포장하다 **bill** 지폐

**06** 다음을 듣고, 여자가 말하고자 하는 바를 고르시오.

- ① avoiding a problem
- ② studying hard
- ③ not taking the final exam
- ④ doing their homework

- ① 문제를 피하기
- ② 열심히 공부하기
- ③ 기말고사를 보지 않기
- ④ 숙제하기

W: Dear students. **The final exam is almost here.** I'm sure that all of you are really stressed out, but this is something that you can't avoid. Please prepare yourselves. The material covered on the test will be very broad, so you will need to be comprehensive in your reading. **Studying might make you feel tired and exhausted, but it is something that you must do.** I wish you the best of luck.

W: 학생 여러분. 기말고사가 거의 다가왔습니다. 여러분 모두 스트레스를 많이 받고 있으리라 생각되지만, 이것은 여러분이 피할 수 없는 일입니다. 준비하도록 하세요. 시험에서 다루는 범위가 아주 넓기 때문에 종합적으로 읽는 것이 필요할 것입니다. 공부하는 여러분을 피곤하고 지치게 할 수 있지만 여러분이 반드시 해야 하는 일입니다. 행운을 바랍니다.

**final exam** 기말고사 **stressed out** 스트레스로 지친, 스트레스가 쌓인 **avoid** 피하다 **material** 자료, 소재 **cover** 다루다, 포함시키다 **broad** 넓은, 광대한 **comprehensive** 종합적인, 포괄적인 **exhausted** 기진맥진한, 진이 다 빠진

QUESTION & ANSWER

07 대화를 듣고, 남자가 여자에게 부탁한 일을 고르시오.

- ① buy some tickets online
- ② fix the computer
- ③ buy a computer
- ④ take care of the animals

- ① 온라인으로 표 구매하기
- ② 컴퓨터 고치기
- ③ 컴퓨터 사기
- ④ 동물들 돌보기

AUDIO SCRIPT

M: Have you ever been to the state zoo in Colorado?  
 W: No, I haven't. Why?  
 M: I heard that it is having an animal show at the end of the month.  
 W: Really? **Are you going to go there?**  
 M: Yes. I'd like to go there. Would you like to join me?  
 W: Sure. **Did you buy tickets?**  
 M: **Not yet. We can only buy them online, but my computer isn't working now. If you can access the Internet, can you buy some tickets online?**  
 W: Okay. **I'll do that.**

TRANSLATION

M: 너 콜로라도에 있는 주립 동물원에 가 봤니?  
 W: 아니, 왜?  
 M: 이달 말에 거기서 동물 쇼를 열 예정이래.  
 W: 정말? 너 거기 갈 거니?  
 M: 응, 나 거기 가고 싶어, 같이 갈래?  
 W: 물론이지. 표는 샀니?  
 M: 아니, 아직. 온라인으로만 표를 살 수 있는데, 내 컴퓨터가 지금 고장이야. 인터넷 접속이 가능하면 네가 온라인으로 표 좀 사 줄래?  
 W: 알았어. 내가 할게.  
**state zoo** 주립 동물원 **at the end of** ~의 마지막에, ~의 말에 **join** 함께 하다 **access** (인터넷 등에) 접속하다

08 대화를 듣고, 두 사람이 대화하는 장소로 알맞은 것을 고르시오.

- ① a fruit market
- ② a luggage shop
- ③ an airport
- ④ a school

- ① 과일 시장
- ② 가방 가게
- ③ 공항
- ④ 학교

W: **Do you have anything to declare?**  
 M: No. **I didn't buy anything at the duty-free shop.**  
 W: **It isn't only a matter of buying something at the airport.** Do you have any vegetables, fruits, or weapons in your luggage?  
 M: No, I have none of those things.  
 W: Good. **Then just put your bag on the conveyor belt.**  
 M: Okay.  
 W: Thank you very much for your cooperation.

W: 신고하실 물품이 있으십니까?  
 M: 아니요. 면세점에서 아무것도 구입하지 않았습니다.  
 W: 공항에서 구입한 것만을 말하는 것이 아닙니다. 짐 속에 채소, 과일, 혹은 무기가 있습니까?  
 M: 아니요, 그런 것들은 아무것도 없습니다.  
 W: 좋아요. 그럼 가방을 컨베이어 벨트에 올려놓으세요.  
 M: 알겠습니다.  
 W: 협조해 주셔서 감사합니다.  
**declare** (세관에) 신고하다 **duty-free shop** 면세점 **weapon** 무기 **luggage** (여행용) 짐, 수하물 **conveyor belt** 컨베이어 벨트 **cooperation** 협조, 협력

09 대화를 듣고, 두 사람의 관계로 알맞은 것을 고르시오.

- ① mother - son
- ② customer - salesclerk
- ③ customer - bank clerk
- ④ friend - friend

- ① 어머니 - 아들
- ② 고객 - 판매원
- ③ 고객 - 은행원
- ④ 친구 - 친구

W: What do you think about this one?  
 M: It looks great. But I think it's a little tight.  
 W: **Do you want to try one on that's a size larger?**  
 M: Yes, that would be nice. **Can you recommend some pants that would go well with this shirt, too?**  
 W: What about these dark gray ones? **They are our best-selling items.**  
 M: They look good. I'd like to try them on, too.

W: 이것은 어떻게 생각하세요?  
 M: 멋져 보여요, 그런데 좀 꼭 끼는 것 같네요.  
 W: 한 사이즈 더 큰 것을 입어 보실래요?  
 M: 네, 그게 좋겠어요. 이 셔츠랑 잘 어울릴 만한 바지도 좀 추천해 주실래요?  
 W: 이 어두운 회색 바지는 어떠세요? 우리 가게에서 가장 잘 팔리는 것들이예요.  
 M: 좋아 보이네요, 그것도 한번 입어 볼래요.  
**tight** 꼭 끼는, 딱 붙는 **try on** ~을 입어 보다 **recommend** 추천하다 **go well with** ~와 어울리다 **best-selling item** 가장 잘 팔리는 품목

**10** 대화를 듣고, 여자가남자에게 부탁한 일을 고르시오.

- ① call their teacher
- ② collect some messages from their classmates
- ③ take a class
- ④ buy some gifts for their teacher

- ① 선생님에게 전화하기
- ② 반 친구들로부터 메시지 모으기
- ③ 수업 듣기
- ④ 선생님에게 드릴 선물 사기

**11** 대화를 듣고, 여자가구입할카메라를 고르시오.

	Pixel	Video Function
①	10 megapixels	×
②	8 megapixels	○
③	10 megapixels	○
④	8 megapixels	×

	화소	비디오기능
①	1000만 화소	×
②	800만 화소	○
③	1000만 화소	○
④	800만 화소	×

**12** 대화를 듣고, 그내용과 일치하지않는 것을 고르시오.

- ① The apartment has two bedrooms.
- ② The apartment is within walking distance of the subway station.
- ③ There is a \$2,000 deposit.
- ④ The gas bill is included in the rent.

- ① 그아파트는 침실이 두 개이다.
- ② 그아파트는 지하철역에서 걸을 수 있는 거리에 있다.
- ③ 2,000달러 보증금이 있다.
- ④ 가스 요금이 집세에 포함되어 있다.

W: Ray, did you hear that our homeroom teacher has been hospitalized?  
 M: What? How come?  
 W: **She fell down the stairs yesterday and broke her leg.**  
 M: Really? That's too bad.  
 W: So I am going to go see her after school.  
 M: I'll go with you then. Shouldn't we bring her something?  
 W: **I think that bringing her a card with messages from the students on it should do. Can you collect some messages from our classmates?** I am going to call her to find out what time would be okay to visit.  
 M: Okay. I will do that.

W: Ray, 우리 담임 선생님이 입원했다는 소식 들었어?  
 M: 뭐? 어쩌다가?  
 W: 어제 계단에서 넘어져서 다리가 부러지셨대.  
 M: 정말? 그거 안됐다.  
 W: 그래서 학교 끝나고 선생님 찾아보려고.  
 M: 그럼 나도 너랑 같이 갈게. 선생님께 뭘 좀 가져가야 하지 않을까?  
 W: 학생들의 메시지를 적은 카드를 가져다 드리면 될 것 같아. 우리 반 친구들의 메시지 좀 모아 줄래?  
 나는 선생님께 전화해서 언제 가는 게 좋을지 알아볼게.  
 M: 알았어. 그렇게 할게.  
**be hospitalized** 입원하다 **How come?** 왜?, 어째서? **fall down** 넘어지다 **stairs** 계단 **break one's leg** 다리가 부러지다 **collect** 모으다 **classmate** 급우, 반 친구

M: Good afternoon. May I help you?  
 W: Hi. **I'm looking for a handy digital camera.**  
 M: Okay. What about this one? It takes 10-megapixel pictures.  
 W: Hmm. It looks nice. Oh, wait. It doesn't support video recording. **I need to get a camera with a video-recording function.**  
 M: I see. Then, you have two options available here. Which one would you like?  
 W: Well, **I think that 8 megapixels will be enough.**  
 M: So, it's this one then.  
 W: Yeah. **I'll take it.**

M: 안녕하세요. 어떻게 도와 드릴까요?  
 W: 안녕하세요. 저는 간편한 디지털 카메라를 찾고 있습니다.  
 M: 알겠습니다. 이것은 어떤가요? 이것은 1000만 화소의 사진을 찍습니다.  
 W: 흠. 좋아 보이네요. 아, 잠깐만요. 비디오 녹화는 지원하지 않네요. 저는 비디오 녹화 기능이 있는 카메라를 사야 해요.  
 M: 그렇군요. 그러면 여기 선택하실 수 있는 두 가지 옵션이 있습니다. 어떤 것을 하시겠습니까?  
 W: 글썽요, 저는 800만 화소면 충분할 것 같습니다.  
 M: 그러면 이것이네요.  
 W: 네. 그것으로 하겠습니다.  
**handy** 유용한, 편리한 **megapixel** 백만 화소 **support** 지원하다 **function** 기능 **option** 선택, 옵션

W: Williams Real Estate. May I help you?  
 M: Yes. **I'm calling about the apartment you advertised. Is it still available?**  
 W: **Do you mean the one with two bedrooms?**  
 M: Yes, that one. **Can you tell me more about it?**  
 W: **It's a ten-minute walk from the nearest subway station.**  
 M: How much is the rent?  
 W: **It's 500 dollars a month and has a deposit of 2,000 dollars.**  
 M: What's included in the rent?  
 W: **All utilities except for the gas bill are included.**

W: Williams 부동산입니다. 어떻게 도와 드릴까요?  
 M: 네. 광고하셨던 아파트에 관해 전화드립니다. 아직 있나요?  
 W: 침실 두 개짜리 아파트 말씀이신가요?  
 M: 네, 그거요. 그것에 대해 좀 더 말씀해 주실 수 있으신가요?  
 W: 그것은 가장 가까운 지하철역에서 도보로 10분 거리에 있습니다.  
 M: 집세는 얼마인가요?  
 W: 월 500달러이고, 보증금은 2,000달러입니다.  
 M: 집세에는 무엇이 포함되어 있나요?  
 W: 가스 요금만 빼고 모든 공공금이 포함되어 있습니다.  
**real estate** 부동산 **advertise** 광고하다 **available** 구할 수 있는, 이용할 수 있는 **rent** 집세, 방세 (흔히 월세를 의미함) **deposit** 보증금 **include** 포함하다 **utility** (가스, 전기, 수도 등의) 공공설비 **except for** ~을 제외하고

QUESTION & ANSWER

13 다음 그림의 상황에 가장 적절한 대화를 고르시오.



- ①
- ②
- ③
- ④

14 대화를 듣고, 남자의 마지막 말에 대한 여자의 응답으로 가장 적절한 것을 고르시오.

- ① How long will it take to repair it?
- ② How much is it to fix my radio?
- ③ No problem. Here you are.
- ④ Why did you sell the broken one?

- ① 고치는 데 시간이 얼마나 걸릴까요?
- ② 제 라디오를 고치는 데 얼마나 드나요?
- ③ 물론이죠, 여기 있습니다.
- ④ 왜 고장 난 것을 파셨어요?

15 다음을 듣고, 상황에 어울리는 말을 고르시오.

- ① It's been a long time since I have seen you.
- ② I am very sorry, but I can't go to dinner this evening.
- ③ Let's have fun together at the party.
- ④ I'm so glad that you have finally come back.

- ① 너를 본 지 오래 되었구나.
- ② 정말 미안한데, 나 오늘 저녁 식사 자리에 못 갈 것 같아.
- ③ 파티에서 같이 재미있게 보내자.
- ④ 마침내 네가 돌아와서 정말 기뻐.

AUDIO SCRIPT

- ① M: Where can I find the milk?  
W: It's right over there next to the meat section.
- ② M: Can I borrow some money?  
W: Why don't you ask Mom to give you some?
- ③ M: I am sorry, but I forgot my wallet.  
W: That's okay. It happens sometimes.
- ④ M: Will that be cash or charge?  
W: Charge, please.

TRANSLATION

- ① M: 우유는 어디서 찾을 수 있나요?  
W: 바로 저기 육류 코너 옆에 있습니다.
- ② M: 돈 좀 빌려줄래?  
W: 엄마한테 좀 달라고 하는 게 어때?
- ③ M: 죄송하지만 제가 지갑을 두고 왔네요.  
W: 괜찮습니다. 가끔 있는 일이지요.
- ④ M: 현금으로 하시겠어요, 카드로 하시겠어요?  
W: 카드로 하겠습니다.

meat section 육류 코너 wallet 지갑 cash or charge 현금으로 하겠는가, 카드로 하겠는가

- M: May I help you?
- W: Yes, please. I bought this radio here yesterday, but it doesn't work.
- M: Is it broken? Did it work when you bought it?
- W: No, it didn't work at all. It was like this when I first attempted to use it.
- M: Really? Let me have a look at it.
- W: Can I exchange it for a new one?
- M: Sure. Do you mind showing me your receipt?

- M: 좀 도와드릴까요?
- W: 네. 어제 여기에서 이 라디오를 샀는데 작동을 안 하네요.
- M: 고장 났나요? 사셨을 때는 작동이 됐었나요?
- W: 아니요, 전혀 작동되지 않았어요. 제가 처음 사용하려 했을 때부터 이랬어요.
- M: 그래요? 제가 한번 볼게요.
- W: 새것으로 교환할 수 있나요?
- M: 물론이죠. 영수증을 보여 주시겠어요?

work 작동되다, 가능하다 broken 고장이난 attempt 시도하다 exchange 교환하다 receipt 영수증

- M: Susan and Jackson are longtime friends. Jackson had been overseas studying but has recently come back after completing his master's degree. So Susan has arranged to have dinner at a restaurant to celebrate his return. She has also invited some friends that he hasn't seen in years. However, something urgent has come up at Susan's company, so she won't be able to attend the party. In this situation, what would Susan say to Jackson?

- M: Susan과 Jackson은 오랜 친구이다. Jackson은 외국으로 유학 갔었는데 석사 과정을 마치고 최근에 돌아왔다. 그래서 Susan은 그의 귀국을 축하하기 위해 식당에 저녁을 예약해 놓았다. 그녀는 또한 그가 몇 년 동안 보지 못했던 친구들도 초대했다. 하지만 Susan의 회사에 급한 일이 생겨서 그녀는 파티에 참석하지 못할 것 같다. 이런 상황에서 Susan은 Jackson에게 뭐라고 말할까?

longtime 오랫동안 overseas 해외에, 외국으로 complete 마치다, 완료하다 master's degree 석사 학위 arrange 마련하다, 주선하다 celebrate 축하하다 urgent 긴급한, 다급한 come up (일이) 생기다, 발생하다

### 16 What are the two people mainly talking about?

- ① They are talking about a famous actress.
- ② They are talking about a dream the woman had last night.
- ③ They are talking about traveling overseas.
- ④ They are talking about their future dreams.

두 사람은 주로 무엇에 대하여 이야기하고 있는가?

- ① 그들은 유명한 여배우에 대하여 이야기하고 있다.
- ② 그들은 여자가 어젯밤에 꾸 꿈에 대하여 이야기하고 있다.
- ③ 그들은 해외여행에 대하여 이야기하고 있다.
- ④ 그들은 미래의 꿈에 대하여 이야기하고 있다.

### 17 What will the woman most likely say next?

- ① I am old enough to see a movie by myself.
- ② This is the worst movie that I've ever seen.
- ③ I don't know what to say but sorry.
- ④ Good. There's a movie that I really want to see.

다음에 이어질 여자의 응답으로 가장 적절한 것은?

- ① 나는 혼자서도 영화를 볼 수 있는 나이야.
- ② 이것은 내가 본 것 중에서 최악의 영화야.
- ③ 미안하다는 말밖에는 무슨 말을 해야 할지 모르겠어.
- ④ 좋아. 내가 정말 보고 싶은 영화가 있어.

M: Jenny, what do you want to be when you grow up?

W: When I was young, I wanted to become an actress. But now I am too realistic to pursue the same dream.

M: So what is your dream now?

W: Well, I want to write movie scripts.

M: You want to be a scriptwriter? That sounds interesting.

W: What is your dream? Are you still dreaming about traveling all over the world?

M: Yes. I want to travel around the world and then write a book about traveling.

M: Jenny, 너는 커서 뭐가 되고 싶니?

W: 어렸을 때는 여배우가 되고 싶었어. 하지만 이제 나는 똑같은 꿈을 좇기에는 너무 현실적이 되었지.

M: 그래서 지금 네 꿈은 뭔데?

W: 음, 나는 영화 대본을 쓰고 싶어.

M: 시나리오 작가가 되고 싶은 거야? 재미있겠는데.

W: 네 꿈은 뭐니? 아직도 전 세계를 여행하는 꿈을 꾸니?

M: 응. 나는 세계 여행을 다니고 나서 여행에 관한 책을 쓰고 싶어.

**actress** 여배우 **realistic** 현실적인, 실제적인  
**pursue** 추구하다, ~을 좇다 **script** 대본  
**scriptwriter** 시나리오 작가

M: Hey, Gloria. I've been looking forward to telling you something.

W: What is it? Oh, I see. Did you get a good grade this time?

M: Yeah, you're right about that. I got an A on my test.

W: Really? That's great. Congratulations.

M: Thanks. I owe you a lot. It wouldn't have been possible without your help.

W: It's my pleasure. I am just happy that I could help you.

M: How about going to see a movie tonight? It's my treat.

M: 안녕, Gloria. 너한테 이 말을 얼마나 하고 싶었는지 몰라.

W: 뭔데? 오, 알겠다. 이번에 좋은 성적 받았구나?

M: 응, 네가 맞았어. 나 시험에서 A를 받았어.

W: 정말? 대단하다. 축하해.

M: 고마워. 너한테 신세 많이 졌어. 네 도움이 없었더라면 불가능했을 거야.

W: 도움이 돼서 나도 기뻐. 널 도울 수 있어서 그저 기쁠 뿐이야.

M: 오늘 밤에 영화를 보러 가는 거 어때? 내가 한턱낼게.

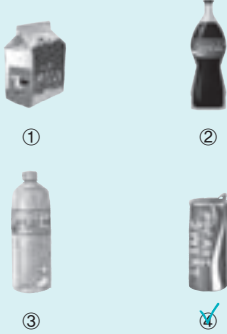
**look forward to -ing** ~하기를 학수고대하다 **good grade** 좋은 성적, 좋은 점수 **Congratulations.** 축하해. **owe** 빚지다, 신세를 지다 **treat** 대접, 한턱

QUESTION & ANSWER

AUDIO SCRIPT

TRANSLATION

01 대화를 듣고, 남자가 여자에게 추천한 음료를 고르시오.



W: Can you pass me the water, please?  
M: You are sweating a lot. Why don't you have a sports drink instead of water?  
W: What's the difference between a sports drink and water anyway?  
M: A sports drink gets absorbed by the body faster than water. So, if you sweat a lot, I recommend that you have a sports drink.  
W: I see. But I don't like the taste. I'd prefer to have a Coke instead of a sports drink. And I wonder how many calories it has.  
M: You don't need to worry about the calories because it is no big deal.

W: 내게 그 물 좀 건네줄래?  
M: 너 땀을 많이 흘리고 있어. 물 대신 스포츠 음료를 마시는 게 어때?  
W: 스포츠 음료와 물 사이에 대체 무슨 차이가 있는데?  
M: 스포츠 음료가 물보다 몸이 더 빨리 흡수돼. 그러니까 땀을 많이 흘릴 때는 스포츠 음료를 마시라고 추천하겠어.  
W: 그렇구나. 하지만 난 그 맛이 싫어. 난 스포츠 음료 대신 콜라를 마시는 게 더 좋아. 그리고 칼로리는 얼마나 되는지도 모르겠고.  
M: 칼로리는 별거 아니니까 걱정할 필요 없어.  
  
sweat 땀을 흘리다 sports drink 스포츠 음료, 이온 음료 instead of ~ 대신에 difference 차이점 absorb 흡수하다 recommend 추천하다 taste 맛 no big deal 별것 아니다, 대수롭지 않다

02 대화를 듣고, 여자의 심경 변화로 알맞은 것을 고르시오.

- ① depressed - alert
  - ② hopeful - alert
  - ③ depressed - relieved
  - ④ afraid - sad
- ① 우울한 - 경계하는  
② 희망에 찬 - 경계하는  
③ 우울한 - 안도하는  
④ 두려운 - 슬픈

W: Please tell me the truth. How old do I look?  
M: You look younger than your age.  
W: Liar. I wish I had a baby face. I don't like my dark skin.  
M: No way. Dark skin has nothing to do with having a baby face. It actually makes you look healthy.  
W: But I think that having white skin will make me look younger.  
M: You will change your mind a couple of years from now.  
W: Why is that?  
M: People with dark skin have fewer wrinkles in general.  
W: That's good to hear.

W: 사실을 말해 봐. 내가 몇 살로 보여?  
M: 네 나이보다 어려 보여.  
W: 거짓말쟁이. 나는 내가 동인이었으면 좋겠어. 나는 내 검은 피부가 싫어.  
M: 말도 안 돼. 검은 피부는 동안인 것과 아무 관계가 없어. 그건 사실 너를 건강하게 보이게 해.  
W: 그렇지만 내 생각엔 흰 피부를 가진다면 더 어려 보일 것 같아.  
M: 몇 년 후에는 네 생각이 바뀔 거야.  
W: 왜 그런데?  
M: 일반적으로 검은 피부를 가진 사람들이 주름살이 더 적거든.  
W: 그거 좋은 얘기네.  
  
baby face 동안 no way 절대 아니다 have nothing to do with ~와 아무 관계가 없다 wrinkle (특히 얼굴의) 주름 in general 일반적으로, 대개

03 대화를 듣고, 무엇에 관한 내용인지 고르시오.

- ① diet food
  - ② people on TV program
  - ③ the side effects of dieting
  - ④ rice and kimchi
- ① 다이어트 음식  
② TV 프로그램에 나오는 사람들  
③ 다이어트의 부작용  
④ 밥과 김치

W: Recently, there have been many people on TV programs talking about proper diets.  
M: I guess that summer is coming.  
W: Sometimes I get confused about what I should eat. These programs only show people eating vegetables and chicken breasts.  
M: What's wrong with that?  
W: They seem to neglect how good rice and kimchi are.  
M: You're right. Unpolished rice is one of the best foods on earth.  
W: That's what I'm saying.

W: 요즘 TV 프로그램에서 많은 사람들이 적절한 다이어트에 대해 이야기하고 있어.  
M: 여름이 다가와서 그런가 봐.  
W: 때로 나는 내가 무엇을 먹어야 할지 혼란스러워. 이런 프로그램들은 사람들이 채소와 닭 가슴살을 먹는 것만 보여 주잖아.  
M: 그게 뭐가 문제지?  
W: 그들은 밥과 김치가 얼마나 좋은 음식인지 도외시하는 것 같아.  
M: 네 말이 맞아. 현미는 지구 상에서 가장 좋은 음식들 중의 하나이지.  
W: 네 말이 그 말이야.  
  
recently 최근에, 요즘 proper 적절한, 적당한 get confused 혼란스럽다 neglect 무시하다, 도외시하다 unpolished rice 현미

## 04 대화를 듣고, 남자가 할 일을 고르시오.

- ① complain to John  
 ② remove John from the study group  
 ③ talk with John  
 ④ wait until John starts talking

- ① John에게 불평하기  
 ② 스터디 그룹에서 John을 제외하기  
 ③ John과 이야기하기  
 ④ John이 말할 때까지 기다려 주기

W: Tony, **do you have some time?** I want to talk with you about John.

M: Okay. I also want to discuss our study group with you.

W: **John has lost all interest in our group.** He is not preparing the things he is supposed to.

M: Because of him, you and I are also losing interest in the group.

W: **I think we should talk to him and ask him whether or not he still wants to study together with us.**

M: **Let me talk to him first.** He might tell me what's going on.

W: Thanks. Please do that.

W: Tony, 시간 좀 있나? 나와 John에 대해 이야기하고 싶은데.

M: 좋아. 나도 우리 스터디 그룹에 대해 나와 의논하고 싶어.

W: John은 우리 그룹에 완전 흥미를 잃었어. 개는 자기가 해야 할 것들을 준비하지 않고 있어.

M: 개 때문에 나와 나 또한 그룹에 흥미를 잃어가고 있고.

W: 개랑 얘기해서 여전히 우리와 함께 공부하고 싶은지 아닌지 물어봐야 할 것 같아.

M: 내가 먼저 얘기해 볼게. 아마 무슨 일인지 말해 줄지도 몰라.

W: 고마워. 그렇게 해 줘.

**discuss** 토론하다, 논의하다 **lose interest in** ~에 흥미를 잃다 **be supposed to** ~하기로 되어 있다, ~해야 한다 **whether or not** ~인지 아닌지

## 05 대화를 듣고, 여자가 먹은 아이스크림의 개수를 고르시오.

- ① one  
 ② two  
 ③ three  
 ④ four

- ① 한 개  
 ② 두 개  
 ③ 세 개  
 ④ 네 개

W: Did you eat all of the ice cream cones in the freezer already? There were ten.

M: **Don't blame me.** I only had a few of them.

W: I only had a few, too. **It must have been you.**

M: Okay. Let's count then.

W: **Yesterday, I had three, and you had three.**

M: **And you just had one a while ago.**

W: Right. But three days ago, you invited a friend over. Remember?

M: Oh, that's why. It's my fault then.

W: 너 냉동실에 있던 아이스크림콘들을 벌써 다 먹었나? 열 개나 있었는데.

M: 나 탓하지 마. 난 몇 개밖에 안 먹었어.

W: 나도 몇 개밖에 안 먹었어. 네가 그런 게 틀림없어.

M: 좋아. 그럼 세어 보자.

W: 어제 내가 세 개 먹었고, 너도 세 개 먹었지.

M: 그리고 내가 조금 전에 하나 먹었잖아.

W: 맞아. 하지만 사흘 전에 너는 친구를 집에 초대했었잖아. 기억해?

M: 오, 그래서 그렇구나. 그럼 내 잘못이네.

**freezer** 냉동고 **blame** 탓하다, 비난하다 **a few** 몇 개, 조금 **count** (수를) 세다, 계산하다 **a while ago** 조금 전에 **invite ~ over** ~을 집으로 초대하다 **fault** 잘못

## 06 대화를 듣고, 무엇에 관한 내용인지 고르시오.

- ① visiting a friend  
 ② traveling to a town  
 ③ selecting a package  
 ④ arranging a delivery time

- ① 친구네 집 방문하기  
 ② 마을로 여행 가기  
 ③ 소포 선택하기  
 ④ 배달 시간 정하기

W: Hello.

M: Hello. **This is Quick Parcel Service.** I have a package to deliver.

W: I see. **Are you coming right now?**

M: **I will be in your town thirty minutes from now.**

W: Can you visit my house first? I have some work to do.

M: **Let me check my delivery schedule.** I have to visit two houses before I go to yours.

W: How long will it take for you to get here?

M: **I can visit you about one hour from now.**

W: **That's fine with me.**

M: Thank you.

W: 여보세요.

M: 여보세요. Quick 택배입니다. 배달할 소포가 있어서요.

W: 알겠습니다. 지금 바로 오실 건가요?

M: 고객님의 동네에는 지금부터 30분 후에 갈 예정입니다.

W: 저의 집에 먼저 와 주실 수 있나요? 제가 해야 할 일이 좀 있어서요.

M: 제 배달 일정을 확인해 보겠습니다. 고객님의 집에 가기 전에 두 집을 먼저 들러야 합니다.

W: 여기 오시는 데 시간이 얼마나 걸릴까요?

M: 댁에는 약 한 시간 후에 방문할 수 있습니다.

W: 그러면 괜찮아요.

M: 감사합니다.

**quick** 빠른 **parcel service** 택배 **package** 소포, 포장물 **deliver** 배달하다 **delivery** 배달 **get here** 여기에 도착하다

QUESTION & ANSWER

**07** 대화를 듣고, 여자가남자에게 부탁한 일을 고르시오.

- ① talk to the teacher
- ② correct some grammatical errors
- ③ write a paper
- ④ tell her something he needs

- ① 선생님과 이야기하기
- ② 문법 오류 고쳐 주기
- ③ 리포트 쓰기
- ④ 그가 필요한 것 말하기

AUDIO SCRIPT

W: Ron, I have a favor to ask.  
 M: What is it?  
 W: Could you proofread my English paper for me?  
 M: **You are a better writer than me.**  
 W: Thank you. However, you're very good at grammar.  
 M: Okay. I will check your paper for grammatical mistakes.  
 W: I really appreciate that. **Is there anything I can do for you?**  
 M: I can't think of anything at the moment.  
 W: Tell me when you need something from me.

TRANSLATION

W: Ron, 나 부탁할 일이 하나 있어.  
 M: 뭔데?  
 W: 내 영어 리포트 교정 좀 봐줄래?  
 M: 네가 나보다 글을 더 잘 쓰잖아.  
 W: 고마워. 하지만 너는 문법을 아주 잘하잖아.  
 M: 알겠어. 네 리포트의 문법적인 오류를 체크해 줄게.  
 W: 정말 고마워. 내가 너를 위해 해 줄 일은 없을까?  
 M: 지금은 아무것도 생각나는 게 없어.  
 W: 내게 뭔가 필요한 일이 있을 때 말해 줘.

favor 호의, 친절, 부탁 proofread 교정보다 paper 리포트, 과제물 be good at ~을 잘하다 grammar 문법 grammatical mistake 문법적인 오류 appreciate 고마워하다, 진가를 알아보다 at the moment 지금

**08** 대화를 듣고, 두 사람이 대화하는 장소로 알맞은 것을 고르시오.

- ① a car repair shop
- ② a department store
- ③ an electronics shop
- ④ a theater

- ① 자동차 정비소
- ② 백화점
- ③ 전자제품점
- ④ 극장

W: I want to have my car checked.  
 M: **What seems to be the problem with it?**  
 W: There's no problem, but I am going to drive a long distance this weekend.  
 M: Then, after I look at the tires, I will check the oil, brakes, and engine.  
 W: How long will it take you to do all of that?  
 M: It will just take me thirty minutes to check everything. However, if I need to change something, it will take longer.  
 W: I understand.  
 M: Please wait inside the shop. You can use the Internet or watch TV.  
 W: Thank you.

W: 제 자동차를 점검받았으면 합니다.  
 M: 무엇이 문제인가요?  
 W: 문제는 없지만, 이번 주에 장거리 운전을 해야 해서요.  
 M: 그러면 타이어를 본 후에 오일, 브레이크, 엔진을 점검해 드리겠습니다.  
 W: 그걸 다 하려면 시간이 얼마나 걸릴까요?  
 M: 다 점검하는 데는 30분 걸릴 겁니다. 하지만 뭔가 교체해야 할 것이 있으면 조금 더 오래 걸릴 거예요.  
 W: 알겠습니다.  
 M: 가게 안에서 기다려주세요. 인터넷을 사용하시거나 TV를 보셔도 됩니다.  
 W: 감사합니다.

have ~ checked ~을 점검받다 seem to ~처럼 보이다, ~인 것 같다 long distance 장거리 oil 기름, 오일 brake 브레이크 engine 엔진

**09** 대화를 듣고, 두 사람의 관계로 알맞은 것을 고르시오.

- ① teacher - student
- ② suspect - police
- ③ police - victim
- ④ detective - police

- ① 교사 - 학생
- ② 용의자 - 경찰
- ③ 경찰 - 피해자
- ④ 형사 - 경찰

M: I don't quite remember what happened. Someone came up to me and then hit me on the head with something.  
 W: So did you see the face of your attacker?  
 M: No, it was pretty dark in the parking lot. And he was wearing a mask.  
 W: What about his height?  
 M: He was quite tall and well-built.  
 W: We will check the security camera in a moment. We will try our best to find and arrest the suspect.  
 M: Okay. Thank you.

M: 무슨 일이 있었는지 잘 기억을 못하겠어요. 누군가가 내게 다가와서 뭔가로 내 머리를 때렸어요.  
 W: 당신을 공격한 사람의 얼굴을 보셨나요?  
 M: 아니요. 주차장이 꽤 어두웠거든요. 그리고 그는 복면을 하고 있었어요.  
 W: 그 사람의 키는요?  
 M: 그는 꽤 크고 체격이 좋았어요.  
 W: 우리는 곧 보안 카메라를 확인할 겁니다. 용의자를 찾아내 체포하기 위해 최선을 다하겠습니다.  
 M: 네. 감사합니다.

come up to ~에게 다가오다 attacker 공격자 parking lot 주차장 mask 가면, 복면, 마스크 height 키 well-built 체격이 좋은 security camera 보안 카메라 try one's best 최선을 다하다 arrest 체포하다 suspect 용의자



**10** 대화를 듣고, 남자가 할 일을 고르시오.

- ① go to his academy
- ② make pancakes
- ③  finish his homework
- ④ clean up the living room

- ① 학원에 가기
- ② 팬케이크 만들기
- ③ 숙제 끝내기
- ④ 거실 청소하기

M: Mom, I am starving. I can't wait to eat until dinnertime.  
 W: Aren't you supposed to go to your academy?  
 M: No, today is Wednesday. It's the only day that I don't have to go anywhere.  
 W: Right. **So do you want to get something to eat now? What do you say to pancakes?**  
 M: That sounds good. Can you make me a couple of them, please?  
 W: That's no problem. **But make sure that you finish your homework while I am cooking.**  
 M: **Okay, I will do that.** I will also clean my room after I finish my homework.

M: 엄마, 배고파 죽겠어요. 저녁 시간까지 못 기다리겠어요.  
 W: 너 학원에 가야 하지 않나?  
 M: 아니요, 오늘은 수요일이잖아요. 아무 데도 갈 필요가 없는 유일한 날이에요.  
 W: 그렇구나. 그럼 지금 뭐 좀 먹을래? 팬케이크는 어때니?  
 M: 좋아요. 두 개 만들어 주실래요?  
 W: 문제없어. 하지만 내가 요리하는 동안 숙제를 끝내도록 해라.  
 M: 네, 그렇게요. 숙제 끝내고 나서 방 청소도 할게요.

**be supposed to** ~하기로 되어 있다 **academy** 학원 **a couple of** 둘, 두서너 개의 **make sure that** ~ 반드시 ~하다

**11** 대화를 듣고, 그 내용과 일치하지 않는 부분을 고르시오.

- ① **Class:** creative writing
- ② **Tuition:** \$500
- ③ **Day:** 3 times a week (Mon, Wed, Fri)
- ④ **Time:** 8 p.m.

- ① 수업: 창작글쓰기
- ② 수업료: 500달러
- ③ 요일: 일주일에 3번 (월, 수, 금)
- ④ 시간: 오후 8시

M: I saw on the bulletin board that a creative writing class is being offered this semester. **Is the class still open?**  
 W: Yes, it's open.  
 M: How much is the tuition?  
 W: It's 500 dollars.  
 M: **How many times a week does the class meet?**  
 W: **There are three classes a week: Monday, Wednesday, and Friday.**  
 M: In the morning or afternoon?  
 W: **It starts at eight o'clock in the morning and lasts for an hour and a half.**  
 M: Where is the classroom?  
 W: The room number is H602.  
 M: Okay. Good. **I'd like to register for the class.**

M: 게시판에서 이번 학기에 창작 글쓰기반이 개설되어 있는 것을 보았어요. 아직 개설되어 있나요?  
 W: 네, 개설되어 있어요.  
 M: 수업료는 얼마인가요?  
 W: 500달러입니다.  
 M: 일주일에 수업이 몇 번 있나요?  
 W: 일주일에 세 번 있어요. 월요일, 수요일, 금요일이요.  
 M: 오전인가요, 오후인가요?  
 W: 오전 8시에 시작해서 한 시간 반 정도 계속됩니다.  
 M: 교실은 어디예요?  
 W: 교실 번호가 H602입니다.  
 M: 네, 좋아요. 그 반에 등록할게요.

**bulletin board** 게시판 **creative** 창조적인, 창의적인 **offer** 제공하다 **semester** 학기 **tuition** 수업료 **last** 지속하다, 계속되다 **register** 등록하다

**12** 대화를 듣고, 그 내용과 일치하지 않는 것을 고르시오.

- ① They've finished their dinner.
- ② Both of them enjoyed their meals.
- ③ They will watch a movie soon.
- ④  They are at the drive-in theater.

- ① 그들은 저녁 식사를 마쳤다.
- ② 그들 둘 다 저녁 식사를 즐겼다.
- ③ 그들은 곧 영화를 볼 것이다.
- ④ 그들은 자동차 극장에 있다.

W: That was such a wonderful dinner. Thanks for taking me here, honey.  
 M: You're welcome. I am happy that you enjoyed the meal.  
 W: **It couldn't have been better.**  
 M: Thanks for saying that. And now I'd like to make you even happier by taking you to the drive-in theater.  
 W: Oh, that sounds so exciting. What movie is playing there?  
 M: It's a romantic comedy starring Tom Cruise, your favorite actor.  
 W: Oh, really? **I can't wait to see it then.**  
 M: Okay. **Let's pay the bill and move to the next place.**

W: 정말 멋진 저녁 식사였어요. 여기 데려와 줘서 고마워요, 여보.  
 M: 천만에. 당신이 즐겁게 먹었다니 나도 기뻐.  
 W: 더할 나위 없이 좋았어요.  
 M: 그렇게 말해 줘서 고마워. 이제 당신을 자동차 극장으로 데려가서 더 행복하게 해 주고 싶군.  
 W: 오, 너무 신 나요. 거기에서 무슨 영화가 상영 중인가요?  
 M: 당신이 좋아하는 배우 Tom Cruise 주연의 로맨틱 코미디야.  
 W: 와, 정말이예요? 그럼 빨리 보고 싶어요.  
 M: 알겠어. 계산하고 다음 장소로 이동합시다.

**couldn't have been better** 더할 나위 없이 좋다 **drive-in theater** 자동차 극장 **romantic comedy** 로맨틱 코미디 **starring** ~가 주연을 맡은 **pay the bill** (계산서, 고지서 등을) 지불하다, 계산하다

QUESTION & ANSWER

13 다음 그림의 상황에 가장 적절한 대화를 고르시오.



- ①
- ②
- ③
- ④

14 대화를 듣고, 남자의 마지막 말에 대한 여자의 응답으로 가장 적절한 것을 고르시오.

- ① I don't really like that movie.
- ② *Gang of Paradise* was my favorite book.
- ③ What do you do for a living?
- ④ I wrote the scripts for *Summer in Prague* and *Cold Summer*.

- ① 저는 그 영화를 별로 좋아하지 않아요.
- ② <천국의 강패들>이 제가 제일 좋아하는 책이었어요.
- ③ 직업이 무엇인가요?
- ④ <프라하에서의 여름>과 <추운 여름>을 위한 대본을 썼어요.

15 다음을 듣고, 상황에 어울리는 말을 고르시오.

- ① I am sorry to bother you about this.
- ② Why don't we watch a DVD at home instead?
- ③ I will go to the forest whether it rains or not.
- ④ Why did you rent a DVD that we have already seen?

- ① 이 일로 괴롭히게 되어 미안해.
- ② 대신 집에서 DVD를 보는 게 어때?
- ③ 비가 오든 안 오든 난 숲에 갈 거야.
- ④ 우리가 이미 본 DVD를 왜 빌렸니?

AUDIO SCRIPT

- ① M: **You seem to be lost.** Are you looking for someplace in particular?  
W: Yes. **Do you know where the post office is?**
- ② M: I am very sorry that I can't help you cook.  
W: It's all right. Go to work.
- ③ M: Hey, do you want me to **give you a ride?**  
W: Thank you, but I'm going in a different direction today.
- ④ M: **Do you need any help carrying those?**  
W: Oh, **that's very kind of you.** Thank you.

- M: Hello. My name is Brian Nolan. **How do you do?**
- W: Nice to meet you. I am Cathy Baker.
- M: You are just as pretty as I expected you to be.
- W: Thanks. I am relieved to hear that.
- M: What is your job? **I heard that you write scripts for movies.** Is that right?
- W: Yes, that's what I do for a living. I am working on a new movie these days.
- M: **Can I ask what movies you have written scripts for in the past?**

- W: Gloria and Alex are planning to go on a picnic. They've been very busy with their work, and they finally have some time to get some rest. **They decide to go to the forest so that they can get some fresh air.** However, the weather forecast says that there is a **strong possibility of rain today.** Gloria changes her mind and wants to **rent a DVD and watch it at home instead of going on a picnic.** What would she say in this situation?

TRANSLATION

- ① M: 길을 잃으셨나 보군요. 특별히 어딘가를 찾고 계신가요?  
W: 네. 우체국이 어디에 있는지 아세요?
- ② M: 요리하는 것을 도와주지 못해 정말 미안해.  
W: 괜찮아. 어서 일하러 가.
- ③ M: 안녕, 내가 태워다 줄까?  
W: 고맙지만 오늘은 다른 방향으로 가.
- ④ M: 그것들을 옮기는 것 좀 도와드릴까요?  
W: 오, 아주 친절하분이군요. 고마워요.

**be lost** 길을 잃다 **someplace** 어딘가 **in particular** 특히, 특별히 **give ~ a ride** ~를 차에 태워 주다 **direction** 방향

- M: 안녕하세요. 제 이름은 Brian Nolan입니다. 처음 뵙겠습니다.
- W: 만나서 반가워요. 저는 Cathy Baker입니다.
- M: 제가 예상했던 대로 예쁘시네요.
- W: 고마워요. 그 말을 들으니 마음이 놓이네요.
- M: 직업이 무엇인가요? 영화 대본을 쓰신다고 들었는데, 맞나요?
- W: 네, 그게 제 직업이에요. 요즘은 새 영화 작업을 하고 있어요.
- M: 과거에 어떤 영화의 대본들을 쓰셨는지 여쭙 봐도 될까요?

**as pretty as** ~만큼 예쁜 **expect** 기대하다, 예상하다 **relieved** 안도하는, 다행으로 여기는 **script** (영화 등의) 대본 **for a living** 생계를 위해 **work on** ~을 작업하다 **in the past** 과거에

- W: Gloria와 Alex는 소풍을 갈 계획이다. 그들은 그동안 일 때문에 너무 바쁘다가 마침내 좀 쉬 수 있는 시간을 가지게 되었다. 그들은 신선한 공기를 마실 수 있도록 숲에 가기로 결정했다. 하지만 일기 예보에서 오늘 비가 올 가능성이 높다고 한다. Gloria는 마음을 바꾸어 소풍 가는 대신 DVD를 빌려 집에서 보기를 원한다. 이 상황에서 그녀는 뭐라고 말할까?

**go on a picnic** 소풍 가다 **finally** 마침내 **get some rest** 쉬다 **forest** 숲 **weather forecast** 일기예보 **possibility** 가능성 **instead of** ~ 대신에

**16** What are the two people mainly talking about?

- ① They are talking about a recent dispute.
- ② They are talking about how to work hard.
- ③ They are talking about the man's attitude toward politicians.
- ④ They are talking about the newspaper the man reads.

두 사람은 주로 무엇에 대하여 이야기하고 있는가?

- ① 그들은 최근의 분쟁에 대하여 이야기하고 있다.
- ② 그들은 열심히 일하는 방법에 대하여 이야기하고 있다.
- ③ 그들은 정치인들에 대한 남자의 태도에 대하여 이야기하고 있다.
- ④ 그들은 남자가 읽는 신문에 대하여 이야기하고 있다.

M: When it comes to politicians, few of them are actually trustworthy.

W: **What do you mean?**

M: **I am saying that there is no politician that I really trust.**

W: But there are some good politicians who are working hard for us.

M: Yes. I know. But those people are very rare.

W: **I didn't know that you have this little faith in politicians.**

M: If you read newspapers full of the nonsense they cause, you will understand why I feel this way.

M: 정치인에 관한 한, 정말로 믿을 수 있는 사람은 거의 없어.

W: 무슨 소리아?

M: 내가 정말로 신뢰하는 정치인은 없다는 말이야.

W: 하지만 우리를 위해 열심히 일하는 훌륭한 정치인들도 있잖아.

M: 응. 알아. 하지만 그런 사람들은 아주 드물어.

W: 난 네가 정치인들에게 이렇게 신뢰가 없는지 몰랐어.

M: 그들이 일으키는 황당한 일들로 가득한 신문을 읽으면 왜 내가 이렇게 느끼는지 이해하게 될 거야.

when it comes to ~에 관한 한 **politician** 정치인, 정치가 **trustworthy** 신뢰할 수 있는 **trust** 믿다, 신뢰하다 **rare** 드문 **have faith in** ~을 믿다, ~을 신뢰하다 **full of** ~으로 가득 찬

**17** What will the woman most likely say next?

- ① Wow, how did you know that?
- ② You are a good swimmer.
- ③ I have such wonderful news for you.
- ④ How can you say that to me?

다음에 이어질 여자의 응답으로 가장 적절한 것은?

- ① 와, 어떻게 알았어?
- ② 넌 좋은 수영 선수야.
- ③ 너를 위한 아주 멋진 소식이 있지.
- ④ 어떻게 내게 그런 말을 할 수 있어?

W: Guess what? Our summer vacation is...

M: In two weeks! I couldn't believe it when I looked at the calendar today.

W: Yeah, after we finish our long exam week, we will finally get a break.

M: **So have you made any plans for vacation?**

W: There are so many things I want to do. But, most of all, I want to...

M: Don't finish that sentence. I know what you want to do. **You want to go to the beach and go swimming, right?**

W: 그거 알아? 우리 여름 방학이...

M: 2주 후야! 오늘 달력을 보고 난 믿을 수 없었어.

W: 그래, 기나긴 시험 주기가 끝나면 우리는 마침내 휴식을 취할 수 있게 돼.

M: 너 방학 계획은 세웠니?

W: 하고 싶은 게 너무 많아. 그런데 무엇보다도 내가 하고 싶은 건...

M: 그 문장 끝내지 마. 네가 뭘 하고 싶은지 알아. 너 해변에 가서 수영하고 싶지, 그렇지?

summer vacation 여름 방학 **calendar** 달력 **get a break** 쉬다, 휴식을 취하다 **most of all** 무엇보다도 **sentence** 문장

QUESTION & ANSWER

AUDIO SCRIPT

TRANSLATION

01 대화를 듣고, 남자가 보여 주려고 하는 카드를 고르시오.



W: Do you collect baseball cards?  
M: Yes, I do. I know your brother does, too.  
W: He talks about his card collection every day.  
M: You must know a lot about baseball players then.  
W: Well, I am not that interested in baseball.  
Who is your favorite player?  
M: Shinsoo Choo. He's such an awesome player.  
W: Why do you like him?  
M: He is a hardworking person and a very positive man.  
W: Do you have his card?  
M: Of course. I'll show you.

W: 너 야구 카드 모으니?  
M: 응, 모야. 너의 오빠도 모으고 있는 거 알아.  
W: 오빠는 매일 카드 수집에 대한 이야기만 해.  
M: 그럼 너 야구 선수들에 대해 많이 알겠구나.  
W: 글썄, 난 야구에 그다지 흥미가 없어. 네가 제일 좋아하는 선수는 누구니?  
M: 추신수. 그는 정말 멋진 선수야.  
W: 왜 그를 좋아하는데?  
M: 그는 열심히 노력하고 아주 긍정적인 사람이거든.  
W: 너 그 사람 카드 가지고 있니?  
M: 물론이지. 보여 줄게.

collect 모으다, 수집하다 collection 수집, 모으기  
awesome 경탄할 만한, 기막히게 좋은, 굉장한  
hardworking 근면한, 열심히 일하는 positive 긍정적인

02 대화를 듣고, 여자의 현재 상태를 고르시오.

- energetic
- tired
- worried
- serious

- ① 정력적인
- ② 피곤한
- ③ 걱정하는
- ④ 심각한

M: Aren't you tired? You've been practicing for two hours.  
W: Has it been two hours already? I didn't realize how much time had passed.  
M: You must enjoy dancing very much.  
W: Yes, I do. Time flies when I am dancing.  
M: Wow. I wish I had your enthusiasm.  
W: You too can find something you like a lot. Would you like to start dancing?  
M: Thanks, but no thanks. I am a guy. I should start playing a sport.  
W: Okay. I agree.

M: 너 피곤하지 않니? 두 시간 동안 계속 연습했잖아.  
W: 벌써 두 시간이나 됐어? 시간이 얼마나 갔는지 몰랐어.  
M: 넌 춤추는 것을 정말 즐기는구나.  
W: 응. 춤추고 있을 때는 시간이 쏠살같이 지나가.  
M: 와. 나도 너와 같은 열정이 있었으면 좋겠다.  
W: 너도 네가 아주 좋아할 뭔가를 찾을 수 있어. 너 춤추는 거 시작해 볼래?  
M: 고맙지만 됐어. 나는 남자야. 운동을 시작해야지.  
W: 맞아. 동의해.

practice 연습하다 realize 깨닫다, 알아차리다  
enthusiasm 열정, 열의 play a sport 스포츠를 하다, 운동을 하다

03 대화를 듣고, 두 사람이 나누는 이야기의 주제를 고르시오.

- destroying the environment
- neglecting an environmental problem
- listening to a radio program
- blaming an irresponsible company

- ① 환경 파괴하기
- ② 환경 문제 방지하기
- ③ 라디오 프로그램 듣기
- ④ 무책임한 회사 비난하기

M: I heard some terrible news on the radio.  
W: What is it?  
M: There is a company that has been charged with dumping toxic waste.  
W: That is really terrible. I thought irresponsible companies like that had disappeared.  
M: We must not treat environmental problems lightly. Water pollution is getting worse and worse.  
W: Right. To prevent this kind of thing from ever happening again, the company should be shut down forever.  
M: And the company should have to pay for all the damage and make sure the environment is in better condition than it was before.  
W: I couldn't agree with you more.

M: 라디오에서 끔찍한 뉴스를 들었어.  
W: 뭔데?  
M: 어떤 회사가 유독성 폐기물을 투기할 혐의로 기소됐어.  
W: 정말 끔찍하다. 그런 무책임한 회사는 없어졌다고 생각했는데.  
M: 우리는 환경 문제를 가볍게 다루어서는 안 돼. 수질 오염이 점점 더 심각해지고 있어.  
W: 맞아. 이런 일이 다시는 발생하지 않도록 하려면 그 회사는 영원히 문을 닫아야 해.  
M: 그리고 그 회사는 모든 피해를 보상해야 하고, 반드시 환경이 이전보다 더 나은 상태가 되도록 해야 해.  
W: 전적으로 동감해.

be charged with ~의 혐의로 기소되다 dump 버리다  
toxic waste 유독성 폐기물 irresponsible 무책임한  
disappear 사라지다 environmental 환경적인  
prevent ~ from ... ~가 ... 하는 것을 막다 shut down (공장, 가게 등을) 폐쇄하다 damage 손상, 피해

**04** 대화를 듣고, 남자가 이번 주말에 할 일을 고르시오.

- ① help his uncle  
② go to his aunt's house  
③ make a plan  
④ do volunteer work

- ① 그의 삼촌 도와드리기  
② 그의 이모 댁에 가기  
③ 계획 세우기  
④ 자원봉사하기

W: What are you doing this weekend?  
M: I am going to do some volunteer work.  
W: Volunteer work? What do you do?  
M: I take care of the elderly.  
W: How did you start doing that?  
M: My aunt has been doing the same thing for the past ten years. One day, she asked me if I wanted to help her.  
W: How long do you plan to keep doing that?  
M: For as long as they need me to help.

W: 이번 주말에 너 뭘 할 거니?  
M: 자원봉사를 할 거야.  
W: 자원봉사? 무슨 일을 하는데?  
M: 나는 노인들을 돌봐 드려.  
W: 어떻게 그런 일을 시작하게 되었니?  
M: 우리 이모가 지난 10년 동안 같은 일을 해 오고 계시거든. 어느 날 이모가 나에게 도와줄 수 있는지 물으셨어.  
W: 얼마 동안 그 일을 계속할 계획이니?  
M: 그분들이 내 도움을 필요로 하는 한 계속할 거야.

**volunteer work** 자원봉사 **the elderly** 연세 드신 분들, 연장자 **aunt** 이모, 고모, 숙모 **as long as** ~하는 한은, ~이기만 하면

**05** 대화를 듣고, 두 사람이 타려는 놀이기구의 개수를 고르시오.

- ① three  
② four  
③ five  
④ six

- ① 세 개  
② 네 개  
③ 다섯 개  
④ 여섯 개

M: We are finally at the amusement park.  
W: I am so happy to be here.  
M: Please take a look at this map. We will have to move quickly to go on as many rides as possible.  
W: Definitely. What's your plan?  
M: In the green zone, we can go on the spinning cup, the Gyro Drop, and the water ride.  
W: Okay. In the red zone, we can go on the bumper cars, the cycle, and the roller coaster.  
M: Perfect. Let's move.

M: 드디어 우리가 놀이 공원에 왔어.  
W: 여기 와서 너무 좋아.  
M: 이 지도를 봐. 가능한 한 많은 놀이기구들을 타려면 우리 빨리 움직여야 해.  
W: 당연하지. 네 계획은 뭐니?  
M: 녹색 지역에서는 회전컵, 자이로드롭, 워터라이드를 탈 수 있어.  
W: 좋아. 적색 지역에서는 범퍼카, 자전거, 그리고 롤러코스터를 탈 수 있어.  
M: 완벽해. 움직이자.

**amusement park** 놀이 공원 **take a look at** ~을 보다 **map** 지도 **ride** 놀이기구 **definitely** 당연히 **zone** 지역, 구역 **spinning cup** 회전컵 **Gyro Drop** 자이로드롭 **water ride** 워터라이드 **bumper car** 범퍼카 **roller coaster** 롤러코스터

**06** 대화를 듣고, 주로 무엇에 관한 내용인지 고르시오.

- ① buying a picture  
② standing in the middle of the bridge  
③ asking someone to take a picture  
④ taking a picture by themselves

- ① 사진 구매하기  
② 다리 한가운데에 서기  
③ 누군가에게 사진 찍어 달라고 부탁하기  
④ 그들 스스로 사진 찍기

W: Let's take a picture on the bridge.  
M: Sure. Go ahead and stand in the middle.  
W: I want both of us to be in the picture. Why don't you ask someone to take a picture for us?  
M: I don't see anyone around. Let's just try the auto-timer function.  
W: I want the palace to be on my left.  
M: You mean that we should be in the corner of the picture, not in the center, right?  
W: Yes. You're correct.

W: 다리에서 사진 한 장 찍자.  
M: 좋아. 가서 중간에서 봐.  
W: 난 우리 둘이 같이 찍었으면 좋겠어. 누군가에게 사진 좀 찍어 달라고 하는 게 어때?  
M: 주위에 아무도 보이지 않는걸. 그냥 자동 타이머 기능을 사용해 보자.  
W: 나는 궁전이 내 왼쪽에 있었으면 좋겠어.  
M: 우리가 사진의 중간이 아니라 한쪽 구석에 있었으면 좋겠다는 말이지?  
W: 응. 맞아.

**take a picture** 사진을 찍다 **bridge** 다리 **in the middle** 가운데에 **auto-timer** 자동 타이머 **function** 기능 **palace** 궁전 **in the corner** 구석에

QUESTION & ANSWER

AUDIO SCRIPT

TRANSLATION

**07** 대화를 듣고, 여자가남자에게 부탁한 일을 고르시오.

- check for a Wi-Fi connection
- use a computer
- make a phone call
- answer a hard question

- ① Wi-Fi 연결 확인해 주기
- ② 컴퓨터 사용하기
- ③ 전화하기
- ④ 어려운 질문에 대답하기

W: Do you have a Wi-Fi connection at home?  
 M: Yes, I do. Why?  
 W: I see several connections on my smart phone. Which one is yours?  
 M: Oh, that. I'm not quite sure. My computer automatically connects.  
 W: Please check the list on my smart phone.  
 M: **Let me see**. I think my Wi-Fi is the third one. I will try to connect you.  
 W: Thanks.

W: 너 집에서 Wi-Fi 연결되니?  
 M: 응, 왜?  
 W: 내 스마트폰에 연결선이 여러 개 보이거든. 어떤 것이 네 것이니?  
 M: 아, 그거. 잘 모르겠는데. 내 컴퓨터는 자동으로 연결되거든.  
 W: 내 스마트폰에 있는 목록 좀 확인해 줘.  
 M: 어디 보자. 내 Wi-Fi는 세 번째 것인 것 같은데. 내가 연결해 볼게.  
 W: 고마워.

**connection** 연결, 접속 **several** 몇몇의 **automatically** 자동으로 **connect** 연결되다, 연결하다

**08** 대화를 듣고, 두 사람이 대화하는 장소로 알맞은 것을 고르시오.

- a water park
- a basketball stadium
- a soccer field
- a baseball park

- ① 워터파크
- ② 농구장
- ③ 축구장
- ④ 야구장

W: Where are our seats?  
 M: There are no designated seat numbers. Instead, there's a designated zone.  
 W: Oh, okay. So our seats are in the green zone then.  
 M: I see two seats in the front. Would you like to sit down there?  
 W: Great. When does the game start?  
 M: In thirty minutes. It's going to be fun.  
 W: I don't know much about baseball.  
 M: Don't worry. You don't have to know about the game to have a good time.  
 W: I hope so.

W: 우리 자리가 어디야?  
 M: 지정된 좌석 번호는 없어. 대신 지정된 구역이 있어.  
 W: 아, 그렇군. 그러면 우리 자리는 녹색 구역에 있구나.  
 M: 앞쪽에 두 자리가 보인다. 그쪽에 앉을까?  
 W: 좋아. 경기는 언제 시작하니?  
 M: 30분 후에. 재미있을 거야.  
 W: 나는 야구에 대해서 잘 모르는데.  
 M: 걱정하지 마. 경기는 잘 몰라도 즐거운 시간 보낼 수 있어.  
 W: 그랬으면 좋겠다.

**seat** 자리, 좌석 **designated** 지정된 **zone** 구역, 지역 **in the front** 앞쪽에

**09** 대화를 듣고, 두 사람의 관계로 알맞은 것을 고르시오.

- customer - salesperson
- customer - customer
- friend - customer
- customer - mother

- ① 손님 - 판매원
- ② 손님 - 손님
- ③ 친구 - 손님
- ④ 손님 - 어머니

M: Personally, I think you look great in that skirt.  
 W: You do? I don't know. It is too short for me. Also, I think that this skirt makes my legs look too thick. Can I try on a longer one?  
 M: Let me check. How about this one? The price is just right. It is neither too short nor too long. Moreover, the design of the skirt will also make you look slim.  
 W: I think this skirt does make me look slim. I'll take it.  
 M: **Good choice**.

M: 개인적으로, 손님은 그 치마가 잘 어울리시는 것 같아요.  
 W: 그래요? 저는 잘 모르겠어요. 제게는 너무 짧네요. 그리고 이 치마는 제 다리를 너무 굵어 보이게 하는 것 같아요. 더 긴 것으로 입어 볼 수 있을까요?  
 M: 확인해 볼게요. 이거는 어떠세요? 가격도 딱 좋네요. 너무 짧거나 너무 길지도 않고, 게다가 치마의 디자인도 손님을 더 날씬하게 보이도록 할 거예요.  
 W: 이 치마가 저를 날씬하게 보이게 하는 것 같아요. 이것으로 할게요.  
 M: 훌륭한 선택이십니다.

**personally** 개인적으로 **think** 두꺼운 **moreover** 게다가 **slim** 날씬한

**10** 대화를 듣고, 남자가 여자를 위해 할 일을 고르시오.

- ① get some handmade chocolates from Belgium
- ② travel to Europe
- ③ get some aroma candles from Italy
- ④ give Jane her birthday present

- ① 벨기에산 수제 초콜릿 사다 주기
- ② 유럽에 여행 가기
- ③ 이탈리아산 향초 사다 주기
- ④ Jane에게 생일 선물 주기

W: What are you getting Jane for her thirtieth birthday?  
 M: I am thinking of getting her some aroma candles from Italy.  
 W: That would be a great gift for her since she loves aroma candles.  
 M: I know. What are you getting her?  
 W: Frankly, I have no idea what to get her.  
 M: Do you want me to get something for you while I am in Europe?  
 W: Could you do that for me? How about some handmade chocolates from Belgium?  
 M: Problem solved! I will get you the chocolates from Belgium. I am going to Belgium on a business trip.

W: Jane의 서른 살 생일 선물로 넌 무엇을 사 줄 거니?  
 M: 나는 이탈리아산 향초를 사 줄까 생각하고 있어.  
 W: 개가 향초를 좋아하니까 그거 아주 좋은 선물이 되겠다.  
 M: 알아. 너는 무엇을 사 줄 건데?  
 W: 솔직히 뭘 사 줘야 할지 모르겠어.  
 M: 내가 유럽에 있는 동안 뭘 좀 사다 줄까?  
 W: 그대 줄 수 있어? 벨기에산 수제 초콜릿은 어떨까?  
 M: 문제 해결됐네. 내가 벨기에에서 초콜릿을 사다 줄게. 출장으로 벨기에에 가니까.

aroma candles 향초 (기분 좋은 향이 나는 양초)  
 gift 선물 frankly 솔직히 handmade 손으로 만든, 수제의 business trip 출장

**11** 대화를 듣고, 표에서 잘못된 부분을 고르시오.

	Swimming	Water Polo
① Sarah	Participating	Not participating
② Emily	Not participating	Not participating
③ Katie	Participating	Participating
④ Leah	Not participating	Participating

	수영	수구
① Sarah	참가	불참
② Emily	불참	불참
③ Katie	참가	참가
④ Leah	불참	참가

M: What happened to Emily?  
 W: Emily broke her wrist during her last water polo practice. So she won't be able to participate in both the swimming and water polo tournaments.  
 M: That's not so good for Emily. This is going to be her last tournament. What about the other players?  
 W: Sarah is only participating in the swimming tournament since she has a greater chance of winning there. Katie and Leah have both chosen to compete in the swimming and water polo tournaments to gain experience.  
 M: Good. I think they all made the right choices.

M: Emily에게 무슨 일이 있는 거야?  
 W: Emily가 지난번 수구 연습 때 손목이 부러졌어. 그래서 수영이랑 수구 대회에 모두 참가하지 못하게 될 거야.  
 M: Emily에게 정말 좋지 않은 일인데. 이번이 개의 마지막 대회가 될 텐데. 다른 선수들은 어때?  
 W: Sarah는 수영 대회에서 우승할 확률이 더 높기 때문에 수영 대회에만 참가할 예정이야. Katie와 Leah는 둘 다 경험을 쌓기 위해 수영과 수구 대회에 참가하기로 했어.  
 M: 좋겠다. 다들 옳은 선택을 한 것 같아.

wrist 손목 water polo 수구 practice 연습 participate in ~에 참가하다 tournament 대회 compete 겨루다, 참가하다 gain experience 경험을 쌓다

**12** 다음을 듣고, 그내용과 일치하지 않는 것을 고르시오.

- ① Students who have done 20 hours of volunteering will not be able to graduate.
- ② Students must acquire a word processor certificate while they are at school.
- ③ Every student with a grade point average above 2.0 will graduate.
- ④ Students with a grade point average of 1.5 will not be able to graduate.

- ① 20시간의 자원봉사 활동을 한 학생들은 졸업을 할 수 없게 될 것이다.
- ② 학생들은 재직 기간 동안 워드 프로세서 자격증을 취득해야 한다.
- ③ 평점 2.0 이상을 가진 모든 학생은 졸업하게 된다.
- ④ 평점 1.5를 가진 학생들은 졸업을 할 수 없게 될 것이다.

M: To graduate from our university, students must have grade point average that is higher than 2.0. Aside from meeting the academic requirements, students must acquire a word processor certificate. They are also required to do a minimum of 30 hours of volunteer work. If a student does not meet these requirements, the student will not be able to graduate regardless of his or her academic performance.

M: 우리 대학교를 졸업하려면 학생들은 평점 2.0보다 더 높은 학점을 가지고 있어야 합니다. 학업적 필요조건을 충족시키는 것 외에, 학생들은 워드 프로세서 자격증을 취득해야 합니다. 또한 최소 30시간의 자원봉사 활동을 하는 것도 요구됩니다. 이 필요조건들을 충족시키지 못하는 학생은 학업 성적에 상관없이 졸업을 할 수 없게 됩니다.

grade point average 평균 학점, 평점 aside from ~ 외에 meet (조건 등을) 충족시키다 academic 학업의, 학문의 requirement 필요조건 acquire 획득하다, 취득하다 certificate 자격증, 증명서 be required to ~이 요구되다, ~해야 한다 a minimum of 최소한 regardless of ~와 상관없이

QUESTION & ANSWER

13 다음 그림의 상황에 가장 적절한 대화를 고르시오.



- ①
- ②
- ③
- ④

14 대화를 듣고, 여자의 마지막 말에 대한 남자의 응답으로 가장 적절한 것을 고르시오.

- ① Will you come with me?
- ② August is my favorite month of the year.
- ③ Call me when the date of the performance is fixed.
- ④ Do you want to watch a movie?

- ① 나와 같이 갈래?
- ② 8월은 일 년 중 내가 가장 좋아하는 달이야.
- ③ 공연 날짜가 확정되면 전화해 줘.
- ④ 영화 보고 싶니?

15 다음을 듣고, 상황에 어울리는 말을 고르시오.

- ① When are your office hours?
- ② I really enjoy your lectures.
- ③ I finished the project, so I will hand it in today.
- ④ I am very sick. May I be excused from today's lecture?

- ① 근무 시간이 어떻게 되시나요?
- ② 저는 교수님의 강의를 정말 좋아합니다.
- ③ 프로젝트를 끝냈으니까 오늘 제출하겠습니다.
- ④ 제가 많이 아파요. 오늘 강의에 빠져도 될까요?

AUDIO SCRIPT

- ① W: Eat more slowly. **Do you want something to drink?**  
M: Sure, Mom.
- ② W: Do you want French fries with that?  
M: No thanks. I am fine.
- ③ W: Why did your teacher call me in the morning? **I forgot to call her back.**  
M: Oh. She was going to ask you if you were coming to the PTA meeting.
- ④ W: **Can I take your order, please?**  
M: **I'll have a large iced coffee.** It's for here.

- M: I heard about your performance. Everyone is saying that you are an amazing dancer.
- W: Oh, thanks. I guess I practiced a lot for this performance.
- M: **I'm sorry that I couldn't make it to the performance.** My sister got married on the same day.
- W: Oh, don't worry about it. I knew you had something else to do.
- M: Still, I feel bad for not going. Also, I really want to see you dance. **I will make sure to be at your next performance.**
- W: That would be very nice. **I think my next performance will be in August.**

- W: Danny stayed up for three nights in a row to finish up the project. Since he didn't get any sleep, both his mind and body became weak. **On top of that, Danny also caught a bad cold, and it gave him a bad headache. Danny could not get up out of bed to go to school, so he called his professor.** What would Danny say in this situation?

TRANSLATION

- ① W: 더 천천히 먹어. 음료수 좀 줄까?  
M: 네, 엄마.
- ② W: 감자튀김도 같이 드릴까요?  
M: 아니요. 괜찮습니다.
- ③ W: 왜 너의 선생님이 아침에 전화하신 걸까? 내가 다시 전화한다는 걸 깜박했네.  
M: 아. 엄마가 학부모회에 오실 건지 물어보려고 그러셨을 거예요.
- ④ W: 주문하시겠습니까?  
M: 냉커피 큰 것으로 하나 주세요. 여기서 먹을 거예요.

**call back** (전화를 걸어 왔던 사람에게) 다시 전화하다, 답신 전화를 하다 **PTA** (Parent-Teacher Association) 학부모회, 사친회 **take one's order** ~의 주문을 받다

- M: 네 공연에 대해서 들었어. 모두들 네가 정말 대단한 댄서라고 하더라.
- W: 오, 고마워. 이 공연을 위해서 많이 연습하긴 한 것 같아.
- M: 공연에 가지 못해서 미안해. 내 여동생이 같은 날 결혼을 했어.
- W: 아, 신경 쓰지 마. 네가 다른 볼일이 있었다는 거 알고 있었어.
- M: 그래도 못 가서 미안해. 또한 난 네가 춤추는 것을 정말 보고 싶어. 다음 번 공연에는 꼭 가도록 할게.
- W: 그러면 좋겠다. 내 다음 공연은 8월에 있을 것 같아.

**performance** 공연 **amazing** 놀랄 만한, 대단한 **practice** 연습하다 **make it to** ~에 (제시간에) 가다 **get married** 결혼하다 **feel bad** 미안하다, 속상하다, 유감이다

- W: Danny는 프로젝트를 끝내기 위해 연속으로 사흘 밤을 꼬박 새웠다. 잠을 자지 못했기 때문에 그의 몸과 마음은 모두 쇠약해졌다. 게다가 Danny는 또한 심한 감기에 걸렸고, 그것 때문에 심한 두통도 생겼다. Danny는 침대에서 일어나 학교에 갈 수가 없었으므로 교수님께 전화를 드렸다. 이 상황에서 Danny는 뭐라고 말할까?

**stay up** 안 자다, 깨어 있다 **in a row** 연속으로 **finish up** ~을 끝나다 **on top of that** 그밖에, 게다가 **catch a cold** 감기에 걸리다 **headache** 두통 **office hours** 근무 시간 **be excused from** ~에 빠져다



### 16 What are the two people mainly talking about?

- ① They are talking about their favorite season.
- ② They are talking about the train.
- ③  They are talking about traveling to Europe.
- ④ They are talking about sightseeing.

두 사람은 주로 무엇에 대하여 이야기하고 있는가?

- ① 그들은 좋아하는 계절에 대하여 이야기하고 있다.
- ② 그들은 기차에 대하여 이야기하고 있다.
- ③ 그들은 유럽 여행에 대하여 이야기하고 있다.
- ④ 그들은 관광에 대하여 이야기하고 있다.

W: You went to Europe last winter, right? How was it?

M: It was really nice. But I don't think it is a good idea to travel there in the summer.

W: Why not?

M: When you are in Europe, you have to walk a lot to move from place to place. It is not a pleasing thing to do when the weather is really hot.

W: Oh, I hadn't considered that.

M: Also, the trains are hot even in the winter. I don't even want to imagine what they will be like in the summer.

W: Hmm. You are right. I should plan to go there during the winter.

W: 너 지난 겨울에 유럽에 갔었지? 어땠니?

M: 정말 좋았어. 하지만 여름에 거기서 여행 가는 건 좋은 생각이 아닌 것 같아.

W: 왜?

M: 유럽에 가면 여기저기 많이 걸어 다녀야 해. 날씨가 정말 더울 때는 기분 좋게 할 수 있는 일이 아니지.

W: 아, 그걸 고려하지 못했네.

M: 게다가 기차는 겨울에도 더워. 여름에는 그 기차들이 어떻게 상상하기도 싫다.

W: 흠. 네 말이 맞아. 겨울에 가는 것으로 계획해야겠다.

from place to place 여기저기 pleasing 즐거운, 유쾌한 consider 고려하다, 생각하다 imagine 상상하다

### 17 What will the man most likely say next?

- ① Let's order some hamburgers and fries.
- ③  I will be waiting for your call.
- ③ My schedule is full.
- ④ My phone is turned off.

다음에 이어질 남자의 응답으로 가장 적절한 것은?

- ① 햄버거랑 감자튀김을 주문하자.
- ② 네 전화 기다리고 있을게.
- ③ 내 스케줄은 꽉 찼어.
- ④ 내 전화는 꺼져 있어.

M: Wow. Long time no see. It's so nice to see you again.

W: I know. You have changed so much. I didn't even recognize you.

M: How are you doing? What are you doing these days?

W: I am doing fine. I am currently working for the government.

M: We have lots of catching up to do. Here is my number. We should try to meet sometime soon.

W: Okay, I will call you, and then we can schedule a time to get together.

M: 와. 오랜만이야. 다시 보니깐 너무 좋은데.

W: 그러게. 너 정말 많이 변했다. 난 너를 알아보지도 못했잖아.

M: 어떻게 지내? 요즘에는 무슨 일을 하고 있니?

W: 잘 지내. 나는 현재 정부에서 일하고 있어.

M: 우리 서로 들을 소식이 많겠다. 여기 내 번호야. 우리 언제 곧 만나도록 하자.

W: 알았어. 내가 전화할게. 그때 만날 시간을 잡도록 하자.

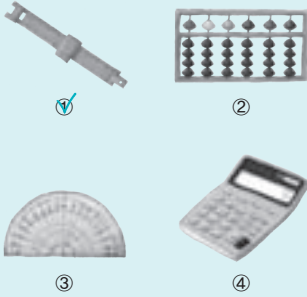
recognize 알아보다, 인식하다 currently 현재 government 정부 catch up (부족한 것 등을) 따라잡다, 만회하다 get together 만나다, 모이다

QUESTION & ANSWER

AUDIO SCRIPT

TRANSLATION

01 대화를 듣고, 여자가 설명하고 있는 도구를 고르시오.



W: Do you know there is a ruler that can calculate?  
 M: I know. You are talking about an abacus.  
 W: An abacus can only do addition and subtraction. But there is a ruler that can do multiplication and division.  
 M: It sounds like a calculator. What is it?  
 W: It's called a slide rule. It is a very useful tool.  
 M: If it's very useful, why don't we see it that often? It must be very hard to use.  
 W: The reason we don't see it is the digital calculator. It has replaced the slide rule.

W: 너 계산을 할 수 있는 자가 있다는 것을 알고 있니?  
 M: 알아. 너 주판에 대해 말하고 있는 거잖아.  
 W: 주판은 덧셈과 뺄셈만 할 수 있잖아. 그런데 곱셈과 나눗셈을 할 수 있는 자가 있어.  
 M: 계산기처럼 들리네. 그게 뭔데?  
 W: '계산자'라는 거야. 아주 유용한 도구야.  
 M: 그게 아주 유용하다면, 왜 우리는 그것을 그렇게 자주 볼 수 없는 거지? 사용하기가 아주 어려운가 보구나.  
 W: 그것을 보지 못하는 이유는 디지털 계산기 때문이야. 그게 계산자를 대체한 거지.

ruler 자 calculate 계산하다 abacus 주판  
 addition 덧셈 subtraction 뺄셈 multiplication 곱셈  
 division 나눗셈 calculator 계산기 tool 도구  
 replace 대신하다, 대체하다

02 대화를 듣고, 여자의 현재 심정을 고르시오.

- ① hopeless
- ② hopeful
- ③ indifferent
- ④ bored

- ① 희망 없는
- ② 희망에 찬
- ③ 무관심한
- ④ 지루한

M: Is your dog getting better?  
 W: Not really. He's recovering slowly because of his old age. He needs much more time to recover than young dogs do.  
 M: How long have you been nursing him?  
 W: It's been three weeks, and I'm expecting to have to keep doing it for a couple of more weeks.  
 M: You must be very worried.  
 W: Not at all. I truly believe he will get healthy soon.  
 M: You know what? Your positive thinking will certainly heal him.

M: 네 개는 나아지고 있니?  
 W: 별로. 나이가 많아서 회복이 느려. 어린 개들보다 회복하는 데 훨씬 더 많은 시간이 필요해.  
 M: 개를 간호한 지 얼마나 됐지?  
 W: 3주 됐는데, 두서너 주는 계속 더 해야 할 것 같아.  
 M: 많이 걱정되겠다.  
 W: 전혀 그렇지 않아. 난 개가 곧 건강해질 거라고 정말로 믿어.  
 M: 너 그거 아니? 너의 긍정적인 생각이 확실히 개를 낫게 할 거야.

get better 좋아지다, 호전되다 recover 회복하다  
 nurse 간호하다, 돌보다 truly 정말로, 진심으로  
 positive 긍정적인 certainly 확실히 heal 치유하다, 낫게 하다

03 대화를 듣고, 그 내용을 통해 알 수 있는 것을 고르시오.

- ① There is only one meaning for one name.
- ② There may be one name with different meanings.
- ③ The kiwi is not the woman's favorite fruit.
- ④ The kiwi is not the woman's favorite bird.

- ① 하나의 이름에는 하나의 뜻만 있다.
- ② 여러 뜻을 가진 하나의 이름이 있을 수 있다.
- ③ 키위는 여자가 좋아하는 과일이다.
- ④ 키위는 여자가 좋아하는 새가 아니다.

M: Is that a bird?  
 W: Yes, it is. It's from New Zealand.  
 M: It looks too big. Can it fly?  
 W: No. It's like the ostrich.  
 M: What's the name of the bird?  
 W: That is the fun part. It has the same name as your favorite fruit.  
 M: I have many favorite fruits. Oh, you mean the one from New Zealand.  
 W: Yes. Its name is the kiwi.  
 M: Wow! I guess this bird is going to be my favorite, too.

M: 저게 새니?  
 W: 응, 그래. 뉴질랜드에서 온 거야.  
 M: 너무 크다. 날 수 있니?  
 W: 아니. 타조와 같아.  
 M: 저 새의 이름은 뭐야?  
 W: 그게 재미있어. 네가 제일 좋아하는 과일과 이름이 같아.  
 M: 내가 좋아하는 과일 많은데. 오, 너 뉴질랜드산을 말하는 거구나.  
 W: 응. 이름이 키위야.  
 M: 와! 이 새도 내가 좋아하는 것이 되겠는걸.

ostrich 타조 favorite 가장 좋아하는; 특히 좋아하는 것  
 fruit 과일

**04** 대화를 듣고, 남자가 대화 후에 할 일을 고르시오.

- ① wrap a present  
 ② buy a present  
 ③ exchange a present  
 ④  make a card

- ① 선물 포장하기  
 ② 선물 사기  
 ③ 선물 바꾸기  
 ④ 카드 만들기

M: I bought a present for Parents' Day. Have you bought one yet?

W: Of course. I got some teacups. My parents like to drink tea after meals. **What did you buy?**

M: I got some cell phone covers—a green one for my father and a pink one for my mother.

W: Very nice. I want to exchange mine with yours.

M: You can buy them anytime. **By the way, I haven't made a thank-you card yet.**

W: **Neither have I. Making cards is not easy.**

M: 나 어버이날 선물 샀어. 너도 샀니?

W: 물론이지. 나는 찻잔을 샀어. 우리 부모님은 식사 후에 차를 마시는 걸 좋아하시거든. 너는 무엇을 샀니?

M: 나는 핸드폰 커버를 샀어. 아버지 것은 초록색, 어머니 것은 분홍색으로.

W: 멋지다. 내 것과 네 것을 바꾸고 싶다.

M: 그건 아무 때나 사면 되잖아. 그런데 나 아직 감사 카드를 못 만들었어.

W: 나도 그래. 카드 만드는 게 쉽지 않아.

**Parents' Day** 어버이날 **teacup** 찻잔 **exchange** 교환하다 **anytime** 아무 때나 **thank-you card** 감사 카드

**05** 대화를 듣고, 여자가 예약한 인원수를 고르시오.

- ① fifteen  
 ④  twenty  
 ③ twenty-five  
 ② thirty

- ① 15명  
 ② 20명  
 ③ 25명  
 ④ 30명

M: Hello. This is Ron's Party Restaurant. **What can I do for you?**

W: I'd like to make a reservation for this Wednesday.

M: Sure. **How many people are coming?**

W: **Around twenty to twenty-five people.**

M: Well, if you make a reservation for twenty-five people, we will have to set aside two rooms.

W: **Is there an extra charge?**

M: Yes, there is.

W: **I will just make a reservation for twenty people then.**

M: 여보세요. Ron's Party 레스토랑입니다. 무엇을 도와드릴까요?

W: 이번 주 수요일에 예약을 하고 싶은데요.

M: 네. 몇 분이 오십니까?

W: 20명에서 25명 정도요.

M: 음, 만약 25명으로 예약을 하시면 저희는 방을 두 개 준비해 줘야 합니다.

W: 추가요금이 있나요?

M: 네, 그렇습니다.

W: 그러면 그냥 20명으로 예약할게요.

**make a reservation** 예약하다 **set aside** 따로 남겨 두다, 따로 준비하다 **extra charge** 추가비용

**06** 대화를 듣고, 남자가 말하고자 하는 바를 고르시오.

- ① Never give up.  
 ② Everyone has difficult times sometimes.  
 ④  Humans are able to do anything.  
 ③ It is hard to make small sculptures.

- ① 절대 포기하지 마라.  
 ② 모든 사람은 때로 힘든 시간을 가진다.  
 ③ 인간은 무엇이든 할 수 있다.  
 ④ 작은 조각품을 만드는 것은 어렵다.

M: **Take a look at this picture.**

W: What's this?

M: **It's a picture of a sculpture that is standing on the tip of a needle.**

W: Wow. It looks so tiny.

M: Its real size is zero point zero five millimeters. **And it is a handmade sculpture.**

W: I can't believe it.

M: **You know, there is no limit to what humans can do.**

W: Yes, you're right. **Sometimes people can do unbelievable things.**

M: Whenever I am having a hard time, I look at this picture and cheer up.

M: 이 그림을 좀 봐.

W: 이게 뭐야?

M: 바늘 끝에 서 있는 조각품 사진이야.

W: 와. 이거 정말 작아 보인다.

M: 그것의 실제 크기가 0.05밀리미터야. 그리고 손으로 만든 조각품이래.

W: 믿을 수 없어.

M: 알겠지만, 인간의 능력에는 한계가 없어.

W: 응, 네 말이 맞아. 때로 사람들은 믿을 수 없는 일들을 할 수 있지.

M: 나는 힘들 때마다 이 그림을 보고 힘을 내.

**sculpture** 조각품 **on the tip of** ~의 끝에 **needle** 바늘 **tiny** 아주 작은 **millimeter** 밀리미터 **handmade** 손으로 만든 **limit** 한계 **unbelievable** 믿을 수 없는 **cheer up** 힘을 내다

QUESTION & ANSWER

**07** 대화를 듣고, 남자가 여자를 위해 할 일을 고르시오.

- ① recommend a bookstore to her
- ② recommend a library to her
- ③ give her directions to City Hall
- ④ show her the way to a book café

- ① 서점 추천해 주기
- ② 도서관 추천해 주기
- ③ 시청으로 가는 방향 알려 주기
- ④ 북 카페에 가는 길 알려 주기

**08** 대화를 듣고, 두 사람이 대화하는 장소로 알맞은 것을 고르시오.

- ① a tennis court
- ② a swimming pool
- ③ a library
- ④ a mountain

- ① 테니스장
- ② 수영장
- ③ 도서관
- ④ 산

**09** 대화를 듣고, 두 사람의 관계로 알맞은 것을 고르시오.

- ① bartender – customer
- ② waiter – customer
- ③ customer – customer
- ④ customer – chef

- ① 바텐더 – 손님
- ② 웨이터 – 손님
- ③ 손님 – 손님
- ④ 손님 – 주방장

AUDIO SCRIPT

W: Where do you usually read books?  
 M: I read books pretty much anywhere. Are you looking for a quiet place to read?  
 W: Yes, I am. The school library will be undergoing some construction during summer vacation.  
 M: Then I recommend that you go to a book café.  
 W: Do you mean the one near City Hall? That's too far away.  
 M: There is a new book café near your place.  
 W: Really? **Where is it?**  
 M: I'll show you the way. Let's go.

W: You are holding the racket too hard. Relax your grip.  
 M: Like this?  
 W: That is too soft. Hold it more firmly.  
 M: **I can't tell the difference.**  
 W: Your grip is very important. If it's too hard, you can't play a full set. If it's too soft, your racket will not hit the ball far enough.  
 M: I will pay more attention to my grip.

M: Did you order this cocktail?  
 W: No, I didn't. **That's very strange.** I thought you ordered it.  
 M: **Weird. Well, I guess the waiter made a mistake.** It is awfully busy here. Let's just drink this. I feel sorry for the waiter. Do you mind?  
 W: Not at all. How much is it?  
 M: It's only \$3.

TRANSLATION

W: 넌 주로 어디에서 책을 읽니?  
 M: 난 거의 아무 데서나 읽어. 너는 책을 읽기에 조용한 곳을 찾고 있니?  
 W: 응. 학교 도서관이 여름 방학 동안 공사에 들어갈 예정이야.  
 M: 그러면 북 카페에 가라고 권하고 싶어.  
 W: 시청 근처에 있는 것 말이지? 거긴 너무 멀어.  
 M: 너의 집 근처에 새로 북 카페가 생겼어.  
 W: 정말? 어디에 있는데?  
 M: 내가 길을 가르쳐 줄게. 가자.  
**pretty much** 거의 **anywhere** 어디든, 아무 데나 **undergo** (변화 등을) 겪다, 받다 **construction** 건설, 공사 **recommend** 추천하다 **city hall** 시청 **far away** 멀리 떨어진

W: 너는 라켓을 너무 꽉 잡고 있어. 조금 느슨하게 잡아.  
 M: 이렇게요?  
 W: 그건 너무 느슨해. 좀 더 꽉 잡아.  
 M: 구별을 못하겠어요.  
 W: 잡는 방식이 중요해. 너무 꽉 잡으면 풀 세트를 칠 수가 없어. 너무 느슨하게 잡으면 라켓이 공을 충분히 멀리 보내지 못하고.  
 M: 잡는 법에 좀 더 유의할게요.  
**hold** 쥐다, 잡다, 들다 **racket** (테니스 등의) 라켓 **relax** (움켜진 손 등을) 풀다 **grip** 잡는[쥐는] 방식, (미끄럼 방지 처리가 된) 손잡이 **firmly** 단단히, 단호히 **tell the difference** 구별하다 **pay attention to** ~에 유의하다, ~에 주의를 기울이다

M: 이 칵테일 네가 주문했니?  
 W: 아니, 안 했는데. 그거 정말 이상하네. 난 네가 주문한 줄 알았어.  
 M: 이상하네. 뭐, 아마 웨이터가 실수했나 봐. 여긴 무척 바쁘니까. 그냥 이거 마시자. 웨이터가 안됐다. 너 괜찮겠어?  
 W: 그럼. 얼마야?  
 M: 3달러밖에 안 해.  
**order** 주문하다 **make a mistake** 실수를 하다 **awfully** 정말, 몹시 **feel sorry for** ~을 안쓰럽게 여기다 **mind** 신경 쓰다, 꺼리다

**10** 대화를 듣고, 여자가남자를 위해 할 일을 고르시오.

- ① take a makeup exam
- ②  get an autograph
- ③ ask the professor a question
- ④ fly to Singapore

- ① 재시험 보기
- ② 사인받아다 주기
- ③ 교수님께 질문하기
- ④ 싱가포르에 가기

W: Hey, Brad. Are you going to Angelina Jolie's fan meeting tomorrow?

M: No, I can't. I have to take a makeup exam.

W: Oh. That's too bad.

M: I know. I was really looking forward to it.

W: Can't you ask your professor to change the date of the exam?

M: I already tried. Unfortunately, the professor has to fly to Singapore this Saturday, so I have no other options.

W: Don't be so disappointed. I will make sure to get you her autograph.

M: Really? That would be great. Thanks.

W: No sweat.

W: 안녕, Brad. 너 내일 Angelina Jolie의 팬 미팅에 갈 거니?

M: 아니, 못 가. 나 재시험을 봐야 하거든.

W: 오, 그거 참 안됐다.

M: 알아, 나 그거 정말 고대하고 있었는데.

W: 시험 날짜를 바꿔 달라고 교수님께 부탁할 수 없어?

M: 이미 해 봤어. 안타깝게도 교수님이 이번 주 토요일에 싱가포르로 가야 해서 다른 선택의 여지가 없어.

W: 너무 실망하지 마. 내가 꼭 그녀의 사인을 받아다 줄게.

M: 정말? 그러면 좋겠다. 고마워.

W: 물론.

**makeup exam** 재시험, 추가 시험 **look forward to** ~을 고대하다, ~을 손꼽아 기다리다 **unfortunately** 불행하게도, 유감스럽게도 **option** 선택(할 수 있는 것) **disappointed** 실망한 **autograph** (유명인의) 사인 **No sweat.** (감사의 표현에) 별것 아니야.

**11** 대화를 듣고, 표에서 잘못된 부분을 고르시오.

	Sprite	Coke
① Susan	Likes	Doesn't like
② <input checked="" type="checkbox"/> John	Doesn't like	Doesn't like
③ Meghan	Likes	Likes
④ Ashley	Doesn't like	Likes

	사이다	콜라
① Susan	좋아한다	안 좋아한다
② John	안 좋아한다	안 좋아한다
③ Meghan	좋아한다	좋아한다
④ Ashley	안 좋아한다	좋아한다

M: We need to know how many cans of Sprite and Coke to bring to the picnic.

W: I have asked everyone to choose between Sprite and Coke. Susan likes Sprite, but she doesn't like Coke. So does John. Meghan likes both Coke and Sprite. Ashley likes Coke, but she doesn't like Sprite.

M: **Oh, good.** Then I guess that our work is done.

W: But what about Meghan? She likes both Coke and Sprite. Which drink should we bring for her?

M: Since she likes both of them, why not just give her one can each of Coke and Sprite?

M: 소풍에 사이다랑 콜라를 몇 캔 가져가야 하는지 알아야 해.

W: 모두에게 사이다랑 콜라 중에서 고르라고 했어. Susan은 사이다를 좋아하지만 콜라는 싫어해. John도 그렇고, Meghan은 콜라와 사이다를 둘 다 좋아해. Ashley는 콜라는 좋아하는데 사이다는 싫어해.

M: 좋아. 그러면 우리의 일은 끝난 것 같아.

W: 하지만 Meghan은 어떻게 하지? 개는 콜라와 사이다를 둘 다 좋아하잖아. 개를 위해서는 어떤 음료수를 가져가야 하지?

M: 개는 둘 다 좋아하니깐 콜라와 사이다를 각각 한 캔씩 주면 어때?

**Sprite** 스프라이트 (코카콜라 회사의 사이다) **Coke** 코카콜라 **bring** 가져가다 **be done** 끝나다

**12** 다음을 듣고, 그내용과 일치하지 않는 것을 고르시오.

- ① Patients must use the medication for eight weeks.
- ② The medication should be applied thoroughly.
- ③ The medication should be applied every day.
- ④  Using more medication will accelerate the healing process.

- ① 환자들은 그 약을 8주 동안 사용해야 한다.
- ② 약은 골고루 잘 발라져야 한다.
- ③ 약은 매일 발라져야 한다.
- ④ 더 많은 양의 약을 바르면 치유 과정이 빨라진다.

M: In order for this medication to have any effect, patients must apply it every day for eight weeks. They have to remember to apply it twice a day.

Also, using more medication than the suggested amount will not accelerate the healing process. The medication should be applied thoroughly.

M: 이 약물 치료가 효과가 있으려면, 환자들은 8주 동안 매일 이것을 발라야 합니다. 환자들은 하루에 두 번씩 이것을 바르는 것을 기억해야 합니다. 또한 제시된 양보다 더 많은 약을 사용하는 것이 치유 과정을 빠르게 하지는 않습니다. 약은 골고루 잘 발라져야 합니다.

**in order for ~ to ...** ~가...하기 위해서 **medication** 약, 약물, 약물 치료 **effect** 효과, 영향 **apply** (크림 등을) 바르다, 도포하다 **suggested** 제안된, 추천된 **accelerate** 가속화하다, 촉진시키다 **healing process** 치유 과정 **thoroughly** 완전히, 철저히

QUESTION & ANSWER

13 다음 그림의 상황에 가장 적절한 대화를 고르시오.



- ①
- ②
- ③
- ④

14 대화를 듣고, 여자의 마지막 말에 대한 남자의 응답으로 가장 적절한 것을 고르시오.

- ① I want you to have this necklace.
- ② What are you doing this weekend?
- ③ What time are you going?
- ④ Okay. Then have a good time.

- ① 난 네가 목걸이를 가졌으면 좋겠어.
- ② 이번 주말에 뭐 해?
- ③ 몇 시에 가니?
- ④ 알았어. 그러면 좋은 시간 보내.

15 다음을 듣고, 상황에 어울리는 말을 고르시오.

- ① Do you want to grab a bite to eat?
- ② Cheer up. She was just not for you.
- ③ Why am I here?
- ④ Hurry up. I have to go home.

- ① 뭐 좀 먹으러 갈래?
- ② 힘내. 그녀는 너에게 맞지 않는 사람이었어.
- ③ 내가 왜 여기 있는 거야?
- ④ 서둘러. 나 집에 가야해.

AUDIO SCRIPT

- ① W: Can you take off your shoes before you come in?  
M: Sure. But I am not wearing any socks.
- ② W: Do I have to get off here?  
M: No. You get off at the next station.
- ③ W: Does this bus go to Ori Station?  
M: Yes. Hop on.
- ④ W: Am I late for this flight?  
M: Unfortunately, you are.

TRANSLATION

- ① W: 들어오기 전에 신발을 벗어 주시겠습니까?  
M: 네. 하지만 저는 양말을 신고 있지 않습니다.
- ② W: 여기서 내려야 하나요?  
M: 아니요. 다음 역에서 내리세요.
- ③ W: 이 버스 오리역에 가나요?  
M: 네. 타세요.
- ④ W: 이 비행기를 타기엔 제가 너무 늦었나요?  
M: 안타깝게도 그렇습니다.

**take off** (신발, 옷 등을) 벗다 **get off** (차, 버스 등에서) 내리다 **hop on** (버스 등에) 뛰어올라 타다 **flight** 비행, 항공편 **unfortunately** 불행하게도, 안타깝게도

- M: Sue, aren't you going rafting this weekend?
- W: Yes, I am. I am going rafting with some of my friends from school. Why do you ask?
- M: The weatherman said it will rain heavily this weekend. I was just worried.
- W: You don't have to worry about that. We are only going on the beginner's course.
- M: Still, isn't it too dangerous to go rafting?
- W: No. We will have lifeguards with us at all times, and we will wear life jackets. The rain will only make rafting more fun. So don't worry about it.

- M: Sue, 너 이번 주말에 래프팅 가지 않니?
- W: 응. 나 학교 친구들과 래프팅 갈 거야. 왜 물어보니?
- M: 일기 예보에서 이번 주말에 비가 심하게 온다고 하더라. 그냥 걱정이 돼서.
- W: 그건 걱정할 필요 없어. 우리는 초급자 코스만 갈 거야.
- M: 그래도 래프팅 가기에는 너무 위험하지 않니?
- W: 아니야. 우리 곁에는 항상 안전 요원들이 있을 것이고, 우리는 구명조끼도 입고 있을 거야. 비는 래프팅을 더 재미있게 해 줄 거야. 그러니까 걱정하지 마.

**go rafting** 래프팅하러 가다 **weatherman** 일기 예보관 **rain heavily** 비가 많이 오다 **beginner's course** 초급자 코스 **dangerous** 위험한 **lifeguard** 인명 구조원, 안전 요원 **at all times** 항상, 언제나 **life jacket** 구명조끼

- W: Terry's friend Moon just broke up with his girlfriend after dating her for two years. Moon seems to be very upset, so Terry is going to visit Moon to cheer him up. Terry is also upset because his best friend is going through a hard time. Terry is waiting for Moon at the train station when he sees Moon walking toward him. What would Terry say in this situation?

- W: Terry의 친구인 Moon이 2년간 데이트해 온 여자 친구와 헤어졌다. Moon이 몹시 속상해 보여서 Terry는 Moon을 찾아가 기운을 북돋아 주려고 한다. Terry도 자신의 가장 친한 친구가 힘든 시간을 겪고 있으므로 속상하다. Terry는 기차역에서 Moon을 기다리다가 그를 향해 걸어오고 있는 Moon을 본다. 이 상황에서 Terry는 뭐라고 말할까?

**break up with** ~와 헤어지다 **upset** 속상한 **cheer ~ up** ~의 기운을 북돋다 **go through** ~을 겪다

### 16 What are the two people mainly talking about?

- ① They are talking about the new grades in their class.
- ② They are talking about taking some classes.
- ③ They are talking about their professor.
- ④ They are taking about going to school.

두 사람은 주로 무엇에 대하여 이야기하고 있는가?

- ① 그들은 자신들이 듣는 수업의 새 성적에 대하여 이야기하고 있다.
- ② 그들은 몇몇 수업을 듣는 것에 대하여 이야기하고 있다.
- ③ 그들은 교수에 대하여 이야기하고 있다.
- ④ 그들은 학교에 다니는 것에 대하여 이야기하고 있다.

W: Did you check your grades? I can't believe it.

M: Why? I thought our grades were posted three weeks ago.

W: They were. But Professor Pepper lowered the grades for all of the students in his class.

M: No way. How can he do that? The final grading period is over.

W: Apparently, the school thought that the grades he gave were too high, so they had him lower every single one of them.

M: Really? I should go and check my grade now.

W: You should. I just hope you didn't get an F like I did.

W: 네 성적 확인했니? 난 믿을 수가 없어.

M: 왜? 우리 성적은 3주 전에 공고된 줄 알았는데.

W: 그랬어. 그런데 Pepper 교수님이 자기 수업을 듣는 학생들 모두의 점수를 다 낮췄어.

M: 말도 안 돼. 어떻게 그렇게 할 수 있어? 최종 성적 매기는 기간은 지났잖아.

W: 듣자 하니, 학교에서 그 교수님이 준 성적들이 너무 높다고 생각해서 모든 성적을 다 내리게 했다.

M: 정말? 당장 가서 내 성적을 확인해 봐야겠다.

W: 그래야 할 거야. 너는 나처럼 F를 안 받았기를 바랄게.

**check** 검사하다, 확인하다 **grade** 성적, 점수 **post** (웹사이트 등에) 올리다, 게시하다 **lower** 낮추다, 내리다 **final** 최종의, 마지막의 **period** 기간 **apparently** 듣자 하니

### 17 What will the man most likely say next?

- ① I don't want to go this Saturday.
- ② I should call them right now.
- ③ I really want to go right now.
- ④ Why don't you join me?

다음에 이어질 남자의 응답으로 가장 적절한 것은?

- ① 나는 이번 주 토요일에 가기 싫어.
- ② 지금 당장 전화해 봐야겠다.
- ③ 나는 지금 당장 가고 싶어.
- ④ 나랑 함께 가지 그러니?

M: I have some good news. I just won some free tickets for Seoul Amusement Park.

W: Really? I envy you.

M: You don't have to. You are coming with me. I can take up to three people with me. Are you free this Saturday?

W: I am. Wow, I'm already excited.

M: Who else should we take? I don't know if Sara and John are free this Saturday.

W: I heard they are going to their summer house on Saturday, but you should call and ask them.

M: 나 좋은 소식이 있어. 서울 놀이 공원 무료 표에 당첨됐어.

W: 정말? 부럽다.

M: 부러워할 필요 없어. 너는 나랑 같이 갈 거니까. 세 명까지 데리고 갈 수 있거든. 너 이번 토요일에 시간 있니?

W: 응. 와, 난 벌써 신난다.

M: 또 누구를 데려갈까? Sara와 John이 이번 토요일에 시간이 있을지 모르겠네.

W: 개들은 토요일에 여름 별장에 간다고 들었는데, 그래도 전화해서 물어봐.

**free** 무료의, 한가한 **amusement park** 놀이 공원 **envy** 부러워하다 **take** 데리고 가다 **up to** ~까지

QUESTION & ANSWER

AUDIO SCRIPT

TRANSLATION

01 대화를 듣고, 남자가 잘못된 상황에 알맞은 교통표지판을 고르시오.



W: Hey! Look at the road sign.  
M: I'm sorry. I didn't see it.  
W: You shouldn't make a U-turn at this traffic light.  
M: I'm so sorry, Janet. I will be more careful.  
W: You only can turn left here.  
M: Okay. I'll go straight at this intersection and make a U-turn at the next light.  
W: We were lucky that no cars were coming on the other side.  
M: You're right. Don't worry. I'll pay more attention from now on.  
W: You had better do that.

W: 아! 도로 표지판을 봐야지.  
M: 미안. 보지 못했어.  
W: 이번 신호에서는 유턴을 하면 안 돼.  
M: 미안해, Janet. 내가 더 조심할게.  
W: 여기서는 좌회전만 할 수 있어.  
M: 알았어. 이번 교차로에서는 직진하고 다음 신호에서 유턴할게.  
W: 반대편 차선에 차가 없었던 게 다행이야.  
M: 네 말이 맞아. 걱정하지 마. 내가 이제부터 더 주의를 기울일게.  
W: 그래야지.  
  
road sign 도로 표지(판) make a U-turn 유턴하다  
traffic light 신호등 turn left 좌회전하다  
intersection 교차로 pay attention 주의를 기울이다  
from now on 지금부터

02 다음을 듣고, 남자의 현재 심정을 고르시오.

- ① bored
- ② excited
- ③  envious
- ④ proud
  
- ① 지루한
- ② 신이 나는
- ③ 부러운
- ④ 자랑스러운

M: I started learning how to play basketball last month. But I'm still having a hard time shooting the ball into the basket. I'm probably too short and have no skills yet. However, one of my classmates, Minsuk, is really good at playing basketball. Every time he shoots, 90% of his shots go into the basket. Even though he started playing 6 months earlier than me, he is a really good player. I hope that I can play like him soon.

M: 나는 지난달에 농구하는 법을 배우기 시작했다. 그러나 나는 아직도 공을 넣는 데 어려움을 겪고 있다. 아마도 내가 너무 키가 작고 아직 기술이 없나 보다. 그러나 우리 반 친구 민석이는 정말 농구를 잘한다. 그가 공을 던지면 90%가 바스켓 안으로 들어간다. 비록 그가 나보다 6개월 먼저 운동을 시작하긴 했지만 그는 정말 훌륭한 선수다. 나도 곧 그 애처럼 할 수 있으면 좋겠다.  
  
have a hard time -ing ~하는 데 어려움을 겪다  
shoot 쏘다, 솟을 하다 skill 기술 be good at ~을 잘하다, ~에 소질이 있다 shot 솟

03 다음을 듣고, 여자가 말하고자하는 바를 고르시오.

- ① sleeping well
- ③  exercising
- ② studying hard
- ④ doing homework
  
- ① 숙면하기
- ② 운동하기
- ③ 열심히 공부하기
- ④ 숙제하기

W: Everybody knows that we have to do this. It is very important to do this in order to lead a healthy life. However, not many people do this. Many students live very busy lives. They have to go to school and institutes and also do lots of homework. They don't get enough sleep. Many students tend to sleep rather than do this. Doing this every day is not very easy. However, this definitely gives us energy, lets us live healthy lives, and keeps us in good shape. We should try to do this.

W: 누구나 이것을 해야 한다는 것을 알고 있다. 건강한 삶을 영위하기 위해 이것을 하는 것은 정말 중요하다. 그러나 많은 사람들이 이것을 하고 있지는 않다. 많은 학생들은 너무나 바쁜 삶을 살고 있다. 그들은 학교도 가야 하고, 학원도 가야 하고, 많은 숙제도 해야 한다. 그들은 잠도 충분히 자지 못한다. 많은 학생들은 이것을 하느니 차라리 잠을 자는 경향이 있다. 이것을 매일 하려면 결코 쉽지 않다. 그러나 이것은 분명 우리에게 힘을 주고, 건강한 삶을 살 수 있게 하고, 몸매도 유지하게 해 준다. 우리는 이것을 하도록 노력해야 한다.  
  
in order to ~하기 위하여 lead 이끌다 institute 기관, 연구소, 학원 tend to ~하는 경향이 있다  
~ rather than ... ~하느니 차라리 ~하다 definitely 확실히, 분명히 in good shape 몸 상태가 좋은



**04** 대화를 듣고, 두 사람이 어젯밤에 한 일을 고르시오.

- ① went to a movie theater  
 ② went to a library  
 ③ went to a singing room  
 ④ went to the woman's house

- ① 극장에 갔다  
 ② 도서관에 갔다  
 ③ 노래방에 갔다  
 ④ 여자의 집에 갔다

W: I still can't forget what we did last night.  
 M: Me, too. **It was awesome.**  
 W: I hope that we can go there again sometime soon.  
 M: I agree. **Singing and dancing there made me feel so refreshed.**  
 W: You're right. **I'm not really good at singing, but all of my stress is gone after singing loudly.**  
 M: Your decision to go there was really great. If we had only seen a movie, we wouldn't feel this way now.  
 W: **Thank you for saying that.**

W: 나는 어젯밤에 우리가 한 일을 아직도 잊을 수가 없어.  
 M: 나도 그래. 정말 멋졌어.  
 W: 언젠가 곧 다시 그곳에 갈 수 있기를 바래.  
 M: 동감이야. 그곳에서 노래하고 춤추는 것은 정말 기분을 상쾌하게 만들어 줬어.  
 W: 맞아. 나는 노래는 잘 못하지만, 크게 노래를 부르고 났더니 모든 스트레스가 사라졌어.  
 M: 거기 가기로 한 너의 결정은 정말 훌륭했어. 만일 우리가 그냥 영화만 보았다면, 지금 이런 기분은 느끼지 못했을 거야.  
 W: 그렇게 말해 줘서 고마워.

**awesome** 기막히게 좋은, 굉장한 **feel refreshed** 기분이 상쾌하다 **be gone** 사라지다, 없어지다 **loudly** 큰 소리로 **decision** 결심, 결정

**05** 대화를 듣고, 오늘 날짜를 고르시오.

- ① July 21  
 ② July 23  
 ③ July 24  
 ④ July 25

- ① 7월 21일  
 ② 7월 23일  
 ③ 7월 24일  
 ④ 7월 25일

M: I'm sorry to tell you that I'm going to Japan for 2 years.  
 W: What? Why are you going there?  
 M: I applied to the exchange student program, and I got accepted.  
 W: Congratulations! Are they going to give you a full scholarship?  
 M: Yes. They're going to pay for my tuition and dormitory and give me some pocket money, too.  
 W: **That's awesome. When are you leaving?**  
 M: **The day after tomorrow on the 23rd of July.**  
 W: I envy you. **Take care.**

M: 말하기 미안하지만, 나 2년 동안 일본에 가게 되었어.  
 W: 뭐? 왜 그곳에 가는 건데?  
 M: 교환학생 프로그램에 지원했는데 받아들여졌어.  
 W: 축하해! 전액 장학금을 주는 거니?  
 M: 응. 등록금이랑 기숙사비를 내주고 약간의 용돈도 줄 거야.  
 W: 그거 멋지다. 언제 떠나니?  
 M: 내일 모레, 7월 23일에.  
 W: 부럽다. 잘 다녀와.

**Japan** 일본 **apply to** ~에 지원하다 **exchange student** 교환학생 **full scholarship** 전액 장학금 **tuition** 등록금 **dormitory** 기숙사 **pocket money** 용돈

**06** 다음을 듣고, 여자가 하는 말의 목적을 고르시오.

- ① to tell them to save electricity  
 ② to sell them a medical device  
 ③ to tell them to check the refrigerator  
 ④ to inform them about cutting off the electricity

- ① 전기를 절약하라고 말하기 위해  
 ② 의료 기기를 판매하기 위해  
 ③ 냉장고를 확인하라고 말하기 위해  
 ④ 전기 공급 중단에 대해 알리기 위해

W: Dear residents. The demand for electric power increases in the summer, so we're going to upgrade our electric power system. **I'd like to inform you that we are going to cut off the electricity for a few hours on Thursday, from 11 a.m. to 5 p.m.** Please be careful with your food, especially whatever is in your refrigerators. If any of your family members are using medical devices, please let us know in advance. We are sorry for the inconvenience. **Thank you for your cooperation.**

W: 친애하는 입주자 여러분. 여름에는 전력 수요가 증가하기 때문에, 우리의 전력 시스템을 업그레이드할 예정입니다. 목요일 오전 11시부터 오후 5시까지 몇 시간 동안 전기를 끊을 예정임을 알려 드립니다. 특히 냉장고에 들어 있는 음식을 주의해 주세요. 만일 가족분들 중에서 의료 기기를 사용하는 분이 계시면 미리 저희에게 알려 주십시오. 불편을 드려 죄송합니다. 협조해 주셔서 감사합니다.

**resident** 거주자, 입주자 **demand** 수요 **electric power** 전력 **inform** 알리다 **cut off** 차단하다 **medical device** 의료 기기 **in advance** 미리 **inconvenience** 불편함 **cooperation** 협동, 협조

QUESTION & ANSWER

07 다음을 듣고, 남자가 학생들에게 방송하는 이유를 고르시오.

- ① to say the number of international marriages
- ② to tell them to be nice to the multiracial students
- ③ to give the number of multiracial students
- ④ to say that people are all different

- ① 국제 결혼의 수를 말하기 위해
- ② 혼혈 학생들에게 잘 대해 주라고 말하기 위해
- ③ 혼혈 학생들의 수를 알려 주기 위해
- ④ 사람들은 모두 다르다는 것을 말하기 위해

08 대화를 듣고, 두 사람이 대화하는 장소로 알맞은 것을 고르시오.

- ① a souvenir shop
- ② a city
- ③ a bus terminal
- ④ an observatory

- ① 기념품 가게
- ② 도시
- ③ 버스 터미널
- ④ 전망대

09 대화를 듣고, 두 사람의 관계로 알맞은 것을 고르시오.

- ① teacher - parent
- ② son - mother
- ③ student - teacher
- ④ friend - friend

- ① 선생님 - 학부모
- ② 아들 - 어머니
- ③ 학생 - 선생님
- ④ 친구 - 친구

AUDIO SCRIPT

M: As you know, the number of international marriages is increasing. As a result, the number of multiracial children is also increasing. There are 5 multiracial students at our school. 3 of them are half-Korean and half-Filipino, 1 is half-Korean and half-Vietnamese, and the other is half-Korean and half-American. Obviously, they look different from us, but we are all the same people. Whenever they are having a hard time, please be kind to them and help them out. Thank you.

W: Wow! Look at the beautiful scenery. It's fantastic.

M: You're right. We can see the whole city from here.

W: This is the highest that I have ever been. It makes me a little dizzy, but the view up here is stunning.

M: I feel the same as you. I can't express how I feel right now.

W: We're lucky to have such fine weather.

M: You're right. If today weren't a sunny day, we wouldn't be able to see so far.

W: There's a souvenir shop. Let's go in there and take a look around.

M: Okay.

M: Mrs. White, I have something to tell you.

W: What is it? **Tell me**.

M: I am thinking about running for student body president.

W: Oh, are you? That's good.

M: I am not sure I am qualified for the position though.

W: Of course you are. You are a good leader. I am very impressed by how well you are doing in my class.

M: Thanks. You are giving me confidence.

TRANSLATION

M: 여러분도 알다시피 국제 결혼의 수가 증가하고 있습니다. 그 결과로 혼혈아들의 수 또한 증가하고 있습니다. 우리 학교에도 5명의 다민족 학생들이 있습니다. 그들 중 3명은 한국인과 필리핀인 혼혈, 1명은 한국인과 베트남인 혼혈, 그리고 나머지는 한국인과 미국인 혼혈입니다. 당연히 그들은 우리와 외모는 다르지만, 우리는 모두 같은 사람들입니다. 그들이 어려움을 겪을 때 그들에게 친절하게 대해 주고 도와주세요. 감사합니다.

**international marriage** 국제 결혼 **multiracial** 다민족의, 다인종의, 혼혈의 **Filipino** 필리핀 사람 **Vietnamese** 베트남 사람 **obviously** 확실히, 분명히 **help out** (특히 곤경에 처한 사람들) 돕다

W: 왜 저 멋진 경치를 봐. 환상적이다.

M: 맞아. 여기서는 도시 전체를 볼 수 있어.

W: 여기가 내가 가본 곳 중에 가장 높은 곳이야. 조금 어지럽긴 하지만 이곳의 경치는 굉장히 멋지다.

M: 나도 그래. 지금 내 기분을 말로 표현할 수가 없어.

W: 날씨가 이렇게 좋은 것도 행운이야.

M: 맞아. 오늘처럼 날씨가 맑지 않다면 그렇게 멀리 볼 수 없을 거야.

W: 기념품 가게도 있다. 안으로 들어가서 구경해 보자.

M: 좋아.

**scenery** 경치, 풍경 **dizzy** 어지러운 **up here** 여기, 이곳 **stunning** 굉장히 아름다운, 멋진, 깜짝 놀랄 **express** 표현하다 **souvenir shop** (관광) 기념품 가게 **observatory** 관측소, 전망대, 천문대

M: White 선생님, 말씀 드릴 게 있어요.

W: 뭐니? 말해 보렴.

M: 저 학생회장 선거에 출마하려고 해요.

W: 오, 그러니? 그거 잘됐구나.

M: 하지만 제가 그 자리에 자격이 있는지 잘 모르겠어요.

W: 물론 넌 자격이 있어. 넌 훌륭한 지도자야. 네가 내 수업에서 잘 하는 것을 보고 아주 감명받았어.

M: 감사합니다. 제게 자신감을 주셨어요.

**run for** ~에 출마하다, ~에 입후보하다 **student body president** (총)학생회장 **be qualified for** ~에 자격이 있다 **position** 자리, 위치, 직위 **leader** 지도자 **confidence** 자신감

**10** 대화를 듣고, 남자가 여자를 위해 할 일을 고르시오.

- ① send an invitation
- ② make the arrangements for a band
- ③ call his high school friend
- ④ visit a new caterer

- ① 초대장 보내기
- ② 밴드 예약하기
- ③ 고등학교 친구에게 전화하기
- ④ 새로운 출장 요리사 방문하기

W: Brad, did you send the invitations to the people I asked you to?

M: Yes, I did. I also made the arrangements for the band.

W: Oh, that's good. **By the way, we need to change our caterer.**

M: Why? Monica is not going to take this job?

W: I called her, but she told me that she will be away until next month. **Didn't you say that you have a friend who has a catering service?**

M: Yes. Rick from high school. **He is a well-known caterer.**

W: **Can you call him and ask him to take this job?**

M: Okay. I will do that.

W: Brad, 내가 부탁했던 사람들에게 초대장은 다 보냈어?

M: 응. 밴드 예약도 다 했어.

W: 오, 그거 잘됐다. 그런데 우리 출장 요리사를 바꿔야 해.

M: 왜? Monica가 이번 일 맡지 않을 거야?

W: 그녀에게 전화했는데 다음 달까지 여기 없을 거래. 너 출장 요리 서비스를 하는 친구가 있다고 하지 않았었니?

M: 응. 고등학교 친구 Rick이야. 그는 유명한 출장 요리사야.

W: 그에게 전화해서 이번 일을 맡아 달라고 해 줄래?

M: 알았어, 그렇게.

invitation 초대장 make the arrangements 준비를 해놓다, 예약해 놓다 caterer 출장 요리사, 출장연회업체 be away 멀리 떠나 있다, 부재 중이다 well-known 유명한

**11** 대화를 듣고, 두 사람이 오늘 할 수 있는 일을 고르시오.

**Tourist Information**

**Fishing** 8:00 a.m. - 12:00 p.m. (reservation required)

**Folk Village Tour** 9:30 a.m. - 10:30 a.m.

**Dolphin Show** 12:00 p.m. - 1:00 p.m.

**Monkey Show** 2:00 p.m. - 2:30 p.m.

**Safari Tour** 9:00 a.m. - 11:00 a.m. / 3:00 p.m. - 5:00 p.m.

**여행자 정보**

낚시 오전 8:00 - 오후 12:00 (예약 필수)

민속촌 투어 오전 9:30 - 오전 10:30

돌고래 쇼 오후 12:00 - 오후 1:00

원숭이 쇼 오후 2:00 - 오후 2:30

사파리 투어 오전 9:00 - 오전 11:00 / 오후 3:00 - 오후 5:00

- ① Fishing, Safari Tour
- ② Folk Village Tour, Dolphin Show
- ③ Monkey Show, Safari Tour
- ④ Dolphin Show, Monkey Show

- ① 낚시, 사파리 투어
- ② 민속촌 투어, 돌고래 쇼
- ③ 원숭이 쇼, 사파리 투어
- ④ 돌고래 쇼, 원숭이 쇼

W: So what do you want to do, Chris?

M: Let's go fishing.

W: Sweetheart, I am sorry, but we can't. The boat already left, and we didn't make any reservations.

M: I see. Maybe we could go fishing with Dad next time. Why don't we go on the safari tour this time then?

W: Sorry. **We have to leave for the airport at about 3 p.m.** And we are already late for the morning one.

M: **Then what should we do? It's already 11 a.m.**

W: Don't worry. **There are still a couple of things that we can do.**

W: 그래 뭘 하고 싶니, Chris?

M: 낚시하러 가요.

W: 애야, 미안하지만 그럴 수 없단다. 배는 이미 떠났고 우리는 예약도 하지 않았어.

M: 알겠어요. 아마도 다음에 아빠랑 낚시 갈 수 있겠죠. 그러면 이번엔 사파리 투어 가는 것은 어때요?

W: 미안. 우리는 3시쯤 공항으로 출발해야 해. 그리고 오전 것은 이미 늦었구나.

M: 그러면 우리 뭘 해야 해요? 벌써 11시예요.

W: 걱정 마라. 아직 우리가 할 수 있는 것이 몇 가지 있어.

go fishing 낚시하러 가다 make a reservation 예약하다 go on the safari tour 사파리 여행을 가다 leave for ~로 출발하다 a couple of 둘의, 두서너 개의

**12** 다음을 듣고, 그 내용과 일치하지 않는 것을 고르시오.

- ① The mandatory retirement age now is 60.
- ② The new program will start next year.
- ③ **At the age of 65, all employees can apply for a work extension.**
- ④ Those who apply for the new program will be employed until the age of 65.

- ① 현재 정해진 정년은 60세이다.
- ② 새로운 프로그램은 내년부터 시작될 것이다.
- ③ 65세에 모든 직원들은 정년 연장을 신청할 수 있다.
- ④ 새 프로그램을 신청하는 사람들은 65세까지 고용이 될 것이다.

M: **Our company currently has a mandatory retirement age of 60.** However, that is going to change soon. We're going to start a new program next year. **At age 60, all of our workers can apply for a work extension.** Those who apply for it will have the option of **remaining employed until the age of 65,** and they will spend the final five years of their careers teaching and advising younger workers on the job.

M: 우리 회사는 현재 정해진 정년이 60세입니다. 하지만 그것은 곧 바뀔 것입니다. 우리는 내년부터 새로운 프로그램을 시작할 것입니다. 60세에 모든 직원들은 정년 연장을 신청할 수 있습니다. 그것을 신청하는 사람들은 65세까지 고용이 보장되고, 그들 경력의 마지막 5년을 젊은 직원들을 가르치고 조언하면서 보내게 될 것입니다.

mandatory 법에 정해진, 의무적인 retirement age 정년 extension 연장 remain employed 고용이 유지되다 career 경력

QUESTION & ANSWER

13 다음 그림의 상황에 가장 적절한 대화를 고르시오.



- ①
- ②
- ③
- ④

14 대화를 듣고, 여자의 마지막 말에 대한 남자의 응답으로 가장 적절한 것을 고르시오.

- ① I liked everything there.
- ② It was such a great place. You must visit there.
- ③  The food there was not very tasty.
- ④ I don't know why you didn't like that place.

- ① 나는 그곳의 모든 것이 좋았어.
- ② 정말 굉장한 곳이었어. 너는 꼭 거기를 방문해야 해.
- ③ 그곳 음식이 별로 맛이 없었어.
- ④ 나는 네가 왜 그곳이 마음에 들지 않았는지 모르겠어.

15 다음을 듣고, 상황에 어울리는 말을 고르시오.

- ① I have no choice but to come here.
- ②  Would you mind switching seats with me?
- ③ You are not allowed to sit over there.
- ④ I don't understand why there are so many people here.

- ① 저는 여기로 올 수밖에 없습니다.
- ② 저랑 자리를 좀 바꿔 주시겠습니까?
- ③ 당신은 거기에 앉아 계실 수 없습니다.
- ④ 여기에 왜 이렇게 사람들이 많은지 모르겠습니다.

AUDIO SCRIPT

- ① W: Excuse me. I was being pushed.  
M: It's okay. It happens sometimes.
- ② W: It's a public place, but you're being so loud.  
M: I am sorry. I was not being very careful.
- ③ W: Can you tell me when to get off?  
M: Sure. I will tell you when we get to Gangnam Station.
- ④ W: What is up with this noise?  
M: I guess all of those people on strike are making the noise.

TRANSLATION

- ① W: 실례합니다. 제가 떠밀렸습니다.  
M: 괜찮습니다. 가끔 일어나는 일이지.
- ② W: 여긴 공공장소인데, 너무 시끄럽게 떠들고 있군.  
M: 죄송해요. 제가 주의가 부족했습니다.
- ③ W: 언제 내려야 하는지 좀 알려 주시겠어요?  
M: 물론이죠. 강남역에 도착하면 알려 드리겠습니다.
- ④ W: 도대체 이 소음은 뭐지?  
M: 아마 파업을 하고 있는 저 사람들이 내는 소리인 것 같아.

public place 공공장소 loud 소리가 큰, 시끄러운 get off (탈것에서) 내리다 get to ~에 도착하다 noise 소음 on strike 파업 중인

- W: Hi, Paul. How was your holiday?  
M: It was worse than I had expected. Maybe I expected too much.
- W: Did you go to the resort you told me about?  
M: Yeah. I went there. Like I told you, I read all about it in several magazine articles.
- W: Right. I remember that. What didn't you like about it?  
M: First of all, there were too many people. I wanted to enjoy more quiet time by myself.
- W: Oh, really? What else didn't you like about that place?

- W: 안녕, Paul. 휴가는 어땠어?
- M: 내가 기대했던 것보다 안 좋았어. 내가 너무 많은 것을 기대했나 봐.
- W: 네가 나한테 말했던 그 리조트에 갔었니?
- M: 응. 거기 갔어. 너에게 말했듯이, 여러 잡지 기사에서 그곳에 대한 모든 것을 읽어 봤었거든.
- W: 그래. 기억해. 그곳의 무엇이 마음에 들지 않았니?
- M: 첫째, 사람들이 너무 많았어. 나는 혼자 좀 더 조용한 시간을 즐기고 싶었거든.
- W: 아, 그래? 그곳의 또 뭐가 마음에 들지 않았어?

expect 기대하다 resort 휴양지, 리조트 magazine 잡지 article 기사 first of all 무엇보다도, 우선 by oneself 혼자서

W: You have a report to work on. You went to the library and saw that there were no seats available. So then you went to the school cafeteria, and, fortunately, you found a seat there. You started to work on your report but soon discovered that the battery for your laptop was low. There is an electrical outlet in the cafeteria, but someone is sitting near it. You want to ask him to switch seats with you because he is not using a laptop or any other electronic device. In this situation, what would you say to him?

W: 당신은 작업해야 할 리포트가 있다. 도서관에 갔지만 사용할 수 있는 자리가 하나도 없는 것을 보았다. 그래서 당신은 학교 식당으로 갔고 다행히 자리를 하나 발견했다. 리포트 작업을 시작한 지 얼마 안 돼서, 당신은 노트북의 배터리가 얼마 없다는 것을 알게 되었다. 학교 식당에는 콘센트가 있지만 누군가가 그 옆에 앉아 있다. 그는 노트북이나 다른 전자 기기를 사용하지 않고 있으므로 당신은 자리를 좀 바꿔 달라고 요청하고 싶다. 이런 상황에서 당신은 그에게 뭐라고 말할까?

cafeteria (학교 등의) 구내식당, 셀프서비스 식당 fortunately 다행히, 운 좋게도 laptop 노트북 electrical outlet 전기 콘센트 switch seats 자리를 바꾸다 electronic device 전자 기기

### 16 What are the two people mainly talking about?

- ① They are talking about when to go on vacation.
- ② They are talking about what to do during their vacation.
- ③ They are talking about where to go on their vacation.
- ④ They are talking about how to get to their destination.

두 사람은 주로 무엇에 대하여 이야기하고 있는가?

- ① 그들은 언제 휴가를 가야 할지에 대하여 이야기하고 있다.
- ② 그들은 휴가 때 무엇을 해야 할지에 대하여 이야기하고 있다.
- ③ 그들은 어디로 휴가를 가야 할지에 대하여 이야기하고 있다.
- ④ 그들은 목적지에 어떻게 갈지에 대하여 이야기하고 있다.

### 17 What will the man most likely say next?

- ① Okay. I'll check right away.
- ② Why don't you buy a new bag?
- ③ I like the color of the bag.
- ④ How much should I pay for the bag?

다음에 이어질 남자의 응답으로 가장 적절한 것은?

- ① 알겠습니다. 당장 확인해 보겠습니다.
- ② 새 가방을 사시는 게 어때요?
- ③ 가방의 색깔이 마음에 드네요.
- ④ 그 가방에 대해 얼마나 지불해야 할까요?

W: Alex, our vacation is in two weeks' time. Can you believe it?

M: Yeah. **I can't wait to visit our hometown.**

W: I am sure our grandmother will be happy to see us. **By the way, how do we get there?**

M: Oh, don't tell me that I have to drive. It's too far.

W: No, I won't. **I was thinking of taking the bus to get there.**

M: Don't you think it's going to take too long? I hate sitting on the bus for that long. **Why don't we take an airplane?**

W: It's too expensive. **So we'd better take the express train.**

W: Alex, 2주 뒤면 우리 휴가야. 믿을 수 있어?

M: 맞아. 우리 고향에 빨리 가고 싶다.

W: 할머니가 우리를 보시면 정말 행복해하실 거야. 그런데 우리 거기 어떻게 갈까?

M: 나더러 운전하라고 하지 말아 줘. 너무 멀어.

W: 안 그럴 거야. 거기 버스 타고 갈까 생각했었어.

M: 너무 오래 걸릴 것 같지 않아? 나는 그렇게 오랫동안 버스에 앉아 있는 거 싫어. 비행기를 타는 건 어때?

W: 너무 비싸. 그러니까 우리 특급 열차를 타는 게 좋겠다.

vacation 방학, 휴가 hometown 고향 express train 특급 열차, 고속 열차, 급행 열차 destination 목적지

W: Can you help me? **I think I left my bag on the train.**

M: Oh, which train was that?

W: The train from Busan to Seoul.

M: When did the train leave Busan?

W: At ten o'clock this morning.

M: Okay. That's the express train. **What kind of bag is it?**

W: **It's quite small, and it's made of leather.**

M: And the color? **What color is it?**

W: It's red. **And it's new and quite expensive. I have to find it.**

W: 저 좀 도와주시겠어요? 제가 가방을 기차에 두고 온 것 같아요.

M: 아, 어떤 열차였습니까?

W: 부산발 서울행 열차요.

M: 열차가 부산에서 언제 출발했습니까?

W: 오늘 아침 열 시예요.

M: 알겠습니다. 특급 열차군요. 어떤 종류의 가방인가요?

W: 아주 작고 가죽으로 만들어진 가방입니다.

M: 그리고 색깔은요? 무슨 색깔인가요?

W: 빨간색입니다. 새 가방인데다가 꽤 비쌌습니다. 꼭 찾아야 해요.

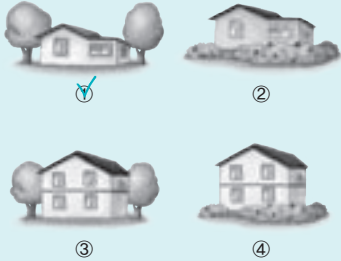
leave 남기다, 두고 오다 be made of ~로 만들어지다 quite 꽤, 상당히 leather 가죽

QUESTION & ANSWER

AUDIO SCRIPT

TRANSLATION

01 대화를 듣고, 두 사람이 사기로 한 집을 고르시오.



02 대화를 듣고, 남자의 현재 심정을 고르시오.

- ① pleased
- ② angry
- ③ shy
- ④ jealous

- ① 기쁜
- ② 화난
- ③ 부끄러운
- ④ 질투하는

03 다음을 듣고, 무엇에 관한 내용인지 고르시오.

- ① the origins of Arbor Day
- ② the need to bring a shovel
- ③ a school activity on Arbor Day
- ④ a lesson on how to plant trees

- ① 식목일의 유래
- ② 삽을 가져올 필요성
- ③ 식목일에 하는 학교 활동
- ④ 나무 심는 법에 대한 강의

M: Honey, we should decide which house we're going to buy.  
 W: Yeah, we should. But it is too hard to decide.  
 M: You're right. I prefer the two-story house with a flower garden. **What do you think?**  
 W: I really like the one with the flower garden, but I don't think we can take care of the flowers well. And it's also too pricey.  
 M: I agree. Then, what about buying the one-story house with the two big trees on either side of the house?  
 W: That looks cool. And the price is reasonable.  
 M: Okay. Let's buy it then.

M: 여보, 우리 어떤 집을 살 건지 결정해야 해요.  
 W: 네, 그라이죠. 그런데 결정하기가 너무 힘들네요.  
 M: 맞아요. 나는 화단이 있는 이층집이 더 좋아요. 당신은 어떻게 생각해요?  
 W: 나도 화단이 있는 집이 정말 좋지만, 우리가 꽃들을 잘 가꿀 수 있을 것 같지 않아요. 그리고 너무 비싸기도 하고요.  
 M: 맞아요. 그러면 집앞쪽에 큰 나무가 두 그루 있는 단층집을 사는 게 어때요?  
 W: 멋지네요. 가격도 괜찮고요.  
 M: 좋아요. 그럼 그렇게 샅시다.

prefer 더 좋아하다, 선호하다 two-story house 이층집 flower garden 꽃밭, 화단 pricey 값비싼 one-story house 단층집 either side 양쪽에, 양편에 reasonable 적절한, 너무 비싸지 않은

M: **Let me introduce myself.** My name is Insung Cho, and I'm from Korea. **I'm very pleased to meet all of you.**  
 W: You're from Korea? It's very nice to meet you, Insung. I'm Jisun Han. I'm from Korea, too.  
 M: Really? I never imagined that I would have a Korean classmate here.  
 W: Me, too. Welcome to Colorado High School.  
 M: Are many Korean students studying at this school?  
 W: Not really. There are about 20. They are all very nice. I'll introduce you to them.  
 M: Thank you very much.

M: 제 소개를 하겠습니다. 저는 조인성이라고 하고 한국에서 왔습니다. 여러분들을 만나게 되어 정말 기쁩니다.  
 W: 한국에서 왔다고? 만나서 정말 반가워, 인성. 나는 한지선이라고 해. 나도 한국에서 왔어.  
 M: 정말이니? 이곳에서 한국인 급우가 생길 것이라고 생각도 못했어.  
 W: 나도 그래. Colorado 고등학교에 온 것을 환영해.  
 M: 이 학교에서 공부하는 한국 학생들이 많이 있니?  
 W: 별로. 약 20명 정도 있어. 모두들 아주 좋아. 그들에게 너를 소개시켜 줄게.  
 M: 정말 고마워.

introduce 소개하다 pleased 기쁜 imagine 상상하다 high school 고등학교

W: This coming Friday is April 5. As you know, that is Arbor Day. So I'd like to tell you about what we're going to do at school then. On Friday, we won't have regular classes in the morning. Only the afternoon classes will be held. We're going to plant some trees and flowers to make our garden more beautiful. Please bring a shovel if you have one in your house. We would also like for you to bring some flower seeds. This will be a meaningful activity. **We really need your cooperation.** Thank you.

W: 이번 금요일은 4월 5일입니다. 여러분들도 알다시피 그날은 식목일입니다. 그래서 저는 여러분께 그날 학교에서 무엇을 할 예정인지 말씀드리려고 합니다. 금요일 오전에 정규 수업은 없습니다. 오후 수업만 있을 예정입니다. 우리는 나무와 꽃을 좀 심어서 우리의 화단을 더 아름답게 가꿀 예정입니다. 집에 삽이 있으면 가져오세요. 꽃씨도 가져오면 좋겠습니다. 이것은 의미 있는 활동이 될 것입니다. 여러분의 협조가 정말 필요합니다. 감사합니다.

Arbor Day 식목일 regular class 정규 수업 plant 심다 shovel 삽 seed 씨앗 meaningful 의미 있는 cooperation 협동, 협조

**04** 대화를 듣고, 남자가 여자를 위해 한 일을 고르시오.

- ① let her know the website address
- ② taught her how to create a homepage
- ③ taught her how to log in
- ④ bought her emoticons

- ① 웹사이트 주소를 알려 주었다
- ② 홈페이지 만드는 법을 가르쳐 주었다
- ③ 로그인하는 법을 가르쳐 주었다
- ④ 이모티콘을 사 주었다

**05** 대화를 듣고, 남자가 지불해야 할 금액을 고르시오.

Burger Burger	
<b>Burgers</b>	
with cheese .....	\$3.50
with bacon .....	\$4.50
nothing added .....	\$2.70
<b>French fries</b> .....	\$1.20
<b>Drinks</b> regular    large	
soft drinks .....	\$1.00    \$1.50
orange juice .....	\$1.50    \$2.00
* 10% tax is included	

- ① \$15.00      ② \$16.00
  - ③ \$16.50      ④ \$17.60
- 
- ① 15달러      ② 16달러
  - ③ 16.50달러    ④ 17.60달러

**06** 다음을 듣고, 남자가 하는 말의 목적을 고르시오.

- ① to inform people about the festival's schedule
- ② to give some information about Yeouido
- ③ to give some information about Han River Park
- ④ to inform people about how to get to the bridges

- ① 사람들에게 축제 일정을 알려 주기 위해
- ② 여의도에 대한 정보를 주기 위해
- ③ 한강시민공원에 대한 정보를 주기 위해
- ④ 대교에 오는 법을 알려 주기 위해

W: Kim, do you have a Cyworld account?

M: Yes, I do. Don't you have one?

W: I'd like to, but I don't know how to create one. Could you help me with it?

M: No problem. First, visit www.cyworld.com and sign up to become a member of the website.

W: And then?

M: Once you complete the first step, you should log in. Then, you can go to your homepage and upload some pictures or write down your schedule. You can even decorate your room with many different kinds of emoticons. But you have to pay for them.

W: I'll try that. Thank you.

W: May I help you, sir?

M: I'd like to buy a burger with bacon and two burgers with cheese.

W: What about drinks?

M: Can I have two regular Cokes and one large soda?

W: I see. Is that all?

M: Oh, I'm sorry. Can I have two large Cokes and one regular orange juice?

W: Okay. Is this for here or to go?

M: To go, please.

W: Please wait for a few minutes. I'll call your number when your food is ready.

M: We are going to hold the 10th Seoul International Fireworks Festival on the first Friday in October. It will be held at the Han River Park in Yeouido at 7 p.m.

You can also enjoy the show on the Wonhyo Bridge or the Mapo Bridge. You will be able to see the fireworks from anywhere near the Yeouido area. This year, firework specialists from Japan, China, and Italy will take part in the show. There are no entrance fees or reservations. Please come and enjoy this fantastic show. Thank you.

W: Kim, 너 싸이월드 계정 있니?

M: 응, 있어. 너는 없니?

W: 갖고는 싶은데 어떻게 만드는 건지 모르겠어. 그거 만드는 것 좀 도와줄래?

M: 문제없어. 먼저 www.cyworld.com에 가서 그 사이트에 회원 가입을 해.

W: 그리고 나선?

M: 일단 첫 단계를 마쳤으면 로그인을 해야 해. 그런 다음 너의 홈페이지로 가서 사진을 업로드하거나 스케줄을 적을 수 있어. 여러 가지 다양한 이모티콘으로 네 방을 꾸밀 수도 있어. 그런데 그것들은 구입해야 해.

W: 한번 해 볼게. 고마워.

account 계정, 계좌 sign up 등록하다 complete 마치다 upload 업로드하다 decorate 꾸미다, 장식하다 emoticon 이모티콘

W: 손님, 무엇을 도와 드릴까요?

M: 베이컨 버거 하나와 치즈 버거 두 개 주세요.

W: 음료는요?

M: 레귤러 콜라 두 개와 라지 소다 한 개 주세요.

W: 알겠습니다. 그게 다인가요?

M: 오, 죄송합니다. 라지 콜라 두 개와 레귤러 오렌지 주스 한 개로 주세요.

W: 알겠습니다. 여기서 드실 건가요, 아니면 가져가실 건가요?

M: 가져갈 겁니다.

W: 몇 분만 기다리세요. 음식이 준비되면 번호를 부르겠습니다.

regular 보통의, 표준적인 for here or to go 여기서 먹을 건지, 아니면 가져갈 건지 soda 탄산음료

M: 우리는 10월 첫째 주 금요일에 제10회 서울 국제 불꽃 축제를 개최할 예정입니다. 여의도 한강시민공원에서 오후 7시에 개최됩니다. 여러분은 그 소를 원효대교나 마포대교에서도 즐기실 수 있습니다. 여의도 근처 어디서나 그 불꽃놀이를 보실 수 있을 겁니다. 올해에는 일본, 중국, 이탈리아에서 온 불꽃놀이 전문가들이 그 쇼에 참가할 예정입니다. 입장료나 예약은 필요 없습니다. 오셔서 이 환상적인 쇼를 즐겨 주십시오. 감사합니다.

hold (행사 등을) 개최하다, 열다 Seoul International Fireworks Festival 서울 국제 불꽃 축제 Han River Park 한강시민공원 specialist 전문가 take part in ~에 참가하다 entrance fee 입장료

QUESTION & ANSWER	AUDIO SCRIPT	TRANSLATION
<p><b>07</b> 대화를 듣고, 남자가 여자에게 부탁한 일을 고르시오.</p> <p><input checked="" type="checkbox"/> reserve a Railbike in Jeongseon</p> <p><input type="checkbox"/> reserve a Railbike in Mungyeong</p> <p><input type="checkbox"/> reserve a Railbike in Samcheok</p> <p><input type="checkbox"/> reserve a Railbike in Yangpyeong</p> <p>① 정선 레일바이크 예약하기                  ② 문경 레일바이크 예약하기                  ③ 삼척 레일바이크 예약하기                  ④ 양평 레일바이크 예약하기</p>	<p>M: Did you make a reservation for the Railbike?</p> <p>W: Not yet. I haven't decided where to go. There are <u>five different places</u> for that.</p> <p>M: Where are they?</p> <p>W: Jeongseon, Mungyeong, Samcheok, and Yangpyeong.</p> <p>M: Wow! There are many places.</p> <p>W: Yes. <u>But Jeongseon is the most attractive place.</u> I saw it on TV, and it looked so fascinating.</p> <p>M: <u>Then, let's go there this time and try the other places next time. Can you make a reservation?</u></p> <p>W: Sure.</p>	<p>M: 너 레일바이크 예약했니?</p> <p>W: 아니, 아직. 어디로 가야 할지 결정을 못했어. 그걸 탈 수 있는 곳이 다섯 곳이나 있거든.</p> <p>M: 어디에 있는데?</p> <p>W: 정선, 문경, 삼척, 그리고 양평에 있어.</p> <p>M: 왜 많은 곳이 있구나.</p> <p>W: 응. 그런데 정선이 가장 매력적인 곳이야. TV에서 봤는데 정말 환상적이었거든.</p> <p>M: 그러면 이번에는 그곳으로 가고, 다른 곳은 다음에 하자. 네가 예약할래?</p> <p>W: 그래.</p> <p><b>railbike</b> 레일바이크(철로 위를 달릴 수 있도록 만든 자전거) <b>decide</b> 결심하다, 결정하다 <b>attractive</b> 매력적인, 사람을 끌어당기는 <b>fascinating</b> 대단히 흥미로운, 매력적인</p>
<p><b>08</b> 대화를 듣고, 두 사람이 대화하는 장소로 알맞은 것을 고르시오.</p> <p><input checked="" type="checkbox"/> an art museum</p> <p><input type="checkbox"/> an art class</p> <p><input type="checkbox"/> a French restaurant</p> <p><input type="checkbox"/> the Spanish embassy</p> <p>① 미술관                  ② 미술 수업                  ③ 프랑스 레스토랑                  ④ 스페인 대사관</p>	<p>W: <u>This painting is beautiful. It's by Monet.</u></p> <p>M: It's called <i>Sunrise</i>. Monet was a founder of French Impressionist painting.</p> <p>W: I see. Look at this. This one looks a little strange.</p> <p>M: <u>That is by Pablo Picasso from Spain.</u> It's called <i>Guernica</i>. He was a Cubist.</p> <p>W: Wow! <u>You know a lot about artists and their works.</u></p> <p>M: I just looked these up on the Internet before I came here.</p> <p>W: I'm so proud to have a friend like you.</p> <p>M: <u>You're flattering me.</u></p>	<p>W: 이 그림 아름답다. 모네의 작품이네.</p> <p>M: &lt;해돋이&gt;라고 해. 모네는 프랑스 인상파 그림의 창시자야.</p> <p>W: 그렇구나. 이걸 봐. 이걸 좀 이상해 보이는데.</p> <p>M: 그것은 스페인 화가 파블로 피카소의 작품이야. &lt;게르니카&gt;라고 해. 그는 입체파 화가였어.</p> <p>W: 왜! 너는 화가들과 그들의 그림에 대해 많이 아는구나.</p> <p>M: 여기에 오기 전에 그냥 인터넷에서 찾아본 거야.</p> <p>W: 너 같은 친구가 있어 자랑스럽다.</p> <p>M: 비행기 태우지 마.</p> <p><b>founder</b> 창립자, 설립자 <b>French</b> 프랑스의; 프랑스 사람 <b>Impressionist</b> 인상파, 인상파 화가 <b>Cubist</b> 입체파 예술가 <b>look up</b> (정보를) 찾아보다 <b>flatter</b> 아첨하다, 알랑거리다 <b>embassy</b> 대사관</p>
<p><b>09</b> 대화를 듣고, 두 사람의 관계로 알맞은 것을 고르시오.</p> <p><input type="checkbox"/> referee - coach</p> <p><input checked="" type="checkbox"/> reporter - player</p> <p><input type="checkbox"/> team owner - player</p> <p><input type="checkbox"/> announcer - coach</p> <p>① 심판 - 코치                  ② 리포터 - 선수                  ③ 구단주 - 선수                  ④ 아나운서 - 코치</p>	<p>W: <u>Brad, congratulations on your victory today.</u></p> <p>M: Thanks. It was a tough game.</p> <p>W: You played particularly well. <u>You scored two goals.</u></p> <p>M: Yeah. But I was able to do that because of the great support from my teammates.</p> <p>W: <u>Anyway, you must be really satisfied.</u> Your team is going to compete for the championship. Is there anything you want to say before the big match next week?</p> <p>M: Nothing special. My teammates and I will try our best.</p> <p>W: <u>Well, thanks for taking a few minutes to talk with us.</u> Good luck in your match next week.</p>	<p>W: Brad, 오늘 승리를 축하드립니다.</p> <p>M: 감사합니다. 정말 힘든 게임이었습니다.</p> <p>W: 당신이 특히 잘 하셨습니다. 두 골이나 넣었어요.</p> <p>M: 네. 하지만 우리 팀 동료들의 훌륭한 지원이 있었기에 할 수 있었습니다.</p> <p>W: 아무튼 정말 만족스러우시겠어요. 당신의 팀은 이제 선수권을 놓고 경쟁을 벌이게 되었습니다. 다음 주 큰 경기를 앞두고 하고 싶은 말이 있으신가요?</p> <p>M: 별로 특별한 것은 없습니다. 저희 동료들과 저는 최선을 다할 것입니다.</p> <p>W: 네, 저희와 이렇게 이야기할 시간을 내주셔서 감사합니다. 다음 주 경기에 행운을 빕니다.</p> <p><b>Congratulations.</b> 축하합니다. <b>victory</b> 승리 <b>score</b> 득점하다 <b>support</b> 지원, 지지 <b>compete</b> 겨루다, 경쟁하다 <b>championship</b> 선수권 (대회), 챔피언전 <b>match</b> 경기</p>



**10** 대화를 듣고, 남자가 여자를 위해 할 일을 고르시오.

- ① send some letters
- ② buy some cookies
- ③  rent a DVD
- ④ prepare dinner

- ① 편지 부치기
- ② 쿠키 사기
- ③ DVD 빌리기
- ④ 저녁 준비하기

M: Hello, honey.  
 W: Honey, **are you still at the post office?**  
 M: I just left it. I mailed the letters you asked me to, and now I'm going to the bakery.  
 W: Great. I called to ask you to...  
 M: I see! You want me to get some cookies from the bakery, right?  
 W: No, we still have some cookies left at home. **I was going to ask you to rent a new release from the DVD store.**  
 M: Good idea. **Is there any genre you prefer?**  
 W: **Anything but action. A comedy would be fantastic.**  
 M: Okay. Be sure to fix dinner before I get home. **I am starving.**

M: 여보세요, 자기야.  
 W: 여보, 아직도 우체국이야?  
 M: 방금 나왔어. 당신이 부탁한 편지들을 부치고 이제 빵집에 가려고.  
 W: 좋아. 당신에게 뭐 좀 부탁하려고 전화했는데...  
 M: 알았다! 빵집에서 쿠키 좀 사다 달라는 거지, 그렇지?  
 W: 아니, 집에 아직 쿠키가 좀 남아 있어. DVD 가게에서 새로 출시된 것 좀 빌려오라고 부탁하려고 했어.  
 M: 좋은 생각이야. 뭐 보고 싶은 장르 있어?  
 W: 액션만 말고 아무거나. 코미디가 좋을 것 같아.  
 M: 알았어. 내가 집에 가기 전에 저녁 꼭 준비해 놔야 해. 배고파 죽겠어.

post office 우체국 mail 우편으로 보내다, 우송하다  
 bakery 빵집 new release 새로 출시된 것, 신제품  
 genre 장르 fix dinner 저녁을 차리다

**11** 대화를 듣고, 표에서 잘못된 부분을 고르시오.

	Cause of Allergies	Number of People Who Have Allergies
①	cats	200
②	dogs	150
③	bees	150
④ <input checked="" type="checkbox"/>	spiders	200

	알레르기의 원인	알레르기를 가진 사람들의 수
①	고양이	200
②	개	150
③	벌	150
④	거미	200

W: What are you reading?  
 M: I am looking at the results of this research. The data was collected from our school's students. According to this, more and more students are developing allergies.  
 W: Is this chart about students who have any kind of allergy?  
 M: Yes. **As you can see, the more students are allergic to cats than anything else.**  
 W: The second greatest number of students is allergic to dogs? That's quite unusual.  
 M: Yes. **The number of students who are allergic to bees is almost the same as the number who are allergic to dogs.**  
 W: **It's funny that the least number of students are allergic to spiders.**

W: 뭘 읽고 있어?  
 M: 이 연구조사 결과들을 보고 있어, 우리 학교 학생들로부터 얻은 데이터야. 이것에 따르면 점점 더 많은 학생들이 알레르기가 생기고 있어.  
 W: 이 차트는 아무 알레르기나 가지고 있는 학생들에 관한 거야?  
 M: 응, 네가 보듯이, 다른 것보다 고양이 알레르기가 있는 학생들이 가장 많아.  
 W: 두 번째로 큰 수치는 개 알레르기야? 그거 좀 특이한데.  
 M: 응, 벌 알레르기가 있는 학생들의 수치가 개 알레르기가 있는 학생들의 수치랑 거의 똑같아.  
 W: 거미 알레르기를 가진 학생들이 가장 적다는 게 재미있다.

result 결과 research 리서치, 연구조사 collect 모으다 develop (병, 문제가) 생기다 allergy 알레르기 be allergic to ~에 알레르기가 있다

**12** 대화를 듣고, 그 내용과 일치하지 않는 것을 고르시오.

- ① The man came late due to gas problems.
- ② They will head to the airport.
- ③  The man will definitely take the freeway.
- ④ The woman's plane will take off at about 3:00.

- ① 남자는 기름 문제 때문에 늦게 왔다.
- ② 그들은 공항으로 향할 것이다.
- ③ 남자는 틀림없이 고속도로를 탈 것이다.
- ④ 여자의 비행기는 3시쯤에 이륙할 것이다.

M: I'm sorry I'm late.  
 W: **What made you so late?**  
 M: I ran out of gas. I had to stop at the gas station.  
 W: You're thirty minutes late. You were supposed to be here at 1:00.  
 M: I'm so sorry. Let's get your luggage in the car.  
 W: **How about taking the freeway?** I think it'll be faster.  
 M: Don't worry. **I know a faster way to the airport.**  
 W: I don't care which way you take. But I don't want to miss my plane. It'll take off in an hour and 30 minutes.  
 M: Don't worry. **I'll get you there in no time.**

M: 늦어서 미안해.  
 W: 뭐 때문에 이렇게 늦었어?  
 M: 기름이 떨어졌어. 주유소에 들렀어야 했거든.  
 W: 넌 30분이나 늦었어. 1시까지 여기 왔어야 하잖아.  
 M: 정말 미안해. 차에 네 짐을 싣도록 하자.  
 W: 고속도로를 타는 것이 어때? 그게 더 빠를 것 같아.  
 M: 걱정 마. 공항으로 가는 더 빠른 길을 알고 있어.  
 W: 네가 어떤 길로 가든지 상관없어. 하지만 나는 비행기를 놓치고 싶지 않아. 1시간 30분 후면 이륙할 거야.  
 M: 걱정 마. 내가 금방 거기에 데려다 줄게.

run out of ~이다 떨어지다, ~가다 되다 gas station 주유소 luggage 짐 freeway 고속도로 miss 놓치다 take off 이륙하다 in no time 곧

QUESTION & ANSWER

13 다음 그림의 상황에 가장 적절한 대화를 고르시오.



- ①
- ②
- ③
- ④

14 대화를 듣고, 여자의 마지막 말에 대한 남자의 응답으로 가장 적절한 것을 고르시오.

- ① I am convinced. I'll go with you.
- ② I hate buying jeans at the mall.
- ③ That's the beauty of online shopping.
- ④ When will you buy me a pair of pants?

- ① 나 설득당했어. 너와 함께 갈게.
- ② 나는 쇼핑몰에서 청바지 사는 것을 싫어해.
- ③ 그게 바로 온라인 쇼핑의 묘미야.
- ④ 나에게 언제 바지 사줄 거야?

15 다음을 듣고, 상황에 어울리는 말을 고르시오.

- ① I am very sorry that I lost your book.
- ② How come you didn't even say sorry for losing my book?
- ③ I'd be glad to lend you this book any time.
- ④ I think it's such an interesting story with a good plot.

- ① 네 책을 잃어버려서 정말 미안해.
- ② 너는 내 책을 잃어버린 것에 대해 어떻게 미안하다고도 하지 않나?
- ③ 언제든지 네게 기꺼이 이 책을 빌려줄 수 있어.
- ④ 이 책은 구성이 잘 되어 있는 아주 재미있는 책이라고 생각해.

AUDIO SCRIPT

- ① W: Why don't you put on your glasses?  
M: Okay, Mom. Did you happen to see them anywhere?
- ② W: It's not good for your eyes to sit so close to the TV.  
M: Okay, Mom. I'll move farther away.
- ③ W: Stop playing that computer game.  
M: Sorry. Just five more minutes, please.
- ④ W: Why don't you come here and have some snacks?  
M: Mom, I have to finish doing my homework now.

- W: Brian, I'm going to go shopping tonight. Do you want to come with me?  
M: Well, there are some things I need to buy, but I mostly shop online these days.  
W: Really? Why is that?  
M: There is no need for me to drive. There's no need to park. And there's no need to move around. It saves me both time and energy.  
W: Yeah, but online, you can't see or touch things very well. And with clothes, you can't try them on.  
M: Yes, you're right. Actually, I need to buy a new pair of pants. It would be nice if I could try them on before I bought them.  
W: So, have you made up your mind?

- W: Jenny likes to read many kinds of books and to collect them. She is willing to lend her books to her friends. One day, her classmate, Tim, borrowed her first edition of *The Lord of the Rings: The Fellowship of the Ring*. Somehow, he ended up losing her book. Without saying sorry, he says that he wants to borrow another book. Jenny is very upset with Tim. In this situation, what would she say to Tim?

TRANSLATION

- ① W: 안경을 쓰는 게 어때?  
M: 알았어요, 엄마. 혹시 그게 어디 있는지 보셨어요?  
② W: TV를 그렇게 가까이서 보면 눈에 좋지 않아.  
M: 알겠어요, 엄마. 좀 더 멀리 갈게요.  
③ W: 그 컴퓨터 게임 좀 그만해라.  
M: 죄송해요. 딱 5분만 더요.  
④ W: 이리 와서 간식 좀 먹는 게 어때?  
M: 엄마, 전 지금 숙제를 끝내야 해요.

put on (옷, 장갑, 안경등을) 입다, 끼다, 쓰다 happen to 우연히 ~하다 close to ~가까이에 farther 더먼, 멀리 snack 간식

- W: Brian, 나 오늘 밤에 쇼핑 갈 거야. 나랑 같이 갈래?  
M: 글썄, 사야 할 것들이 좀 있긴 하지만, 요즘은 거의 온라인으로 쇼핑해.  
W: 정말? 왜?  
M: 운전할 필요가 없거든. 주차할 필요도 없고. 그리고 돌아다닐 필요도 없잖아. 시간과 에너지를 모두 절약해 주거든.  
W: 그래, 하지만 온라인에서는 물건을 잘 보거나 만져 볼 수 없잖아. 게다가 옷은 입어 볼 수도 없고.  
M: 그래, 네 말이 맞아. 사실 나 바지를 새로 하나 사야 해. 사기 전에 입어 볼 수 있으면 좋을 것 같아.  
W: 그럼 마음 결정했어?

park 주차하다 move around 돌아다니다 try on ~을 입어 보다 make up one's mind 결심하다 convince 설득하다

- W: Jenny는 여러 종류의 책을 읽고 수집하는 것을 좋아한다. 그녀는 가까이 친구들에게 책을 빌려준다. 어느 날 그녀의 반 친구인 Tim이 그녀의 책 <반지의 제왕>의 첫 권인 <반지 원정대>를 빌려갔다. 어쩌다가 그는 그녀의 책을 잃어버리게 되었다. 그는 미안하다는 말도 없이 또 다른 책을 빌리고 싶다고 한다. Jenny는 Tim에게 아주 화가 나 있다. 이 상황에서 그녀는 Tim에게 뭐라고 말할까?

be willing to 기꺼이[흔쾌히] ~하다, ~할 용의가 있다 first edition (시리즈 간행물의) 첫 권, 첫 호 end up -ing (결국) ~하게 되다 be upset 화가 나다

### 16 What are the two people mainly talking about?

- ① They are talking about the man's favorite singer.
- ② They are talking about the man's favorite music.
- ③ They are talking about a popular musical.
- ④ They are talking about the lyrics of a song.

두 사람은 주로 무엇에 대하여 이야기하고 있는가?

- ① 그들은 남자가 제일 좋아하는 가수에 대하여 이야기하고 있다.
- ② 그들은 남자가 좋아하는 음악에 대하여 이야기하고 있다.
- ③ 그들은 인기 있는 뮤지컬에 대하여 이야기하고 있다.
- ④ 그들은 어떤 노래의 가사에 대하여 이야기하고 있다.

### 17 What will the man most likely say next?

- ① He said that I should not drive anymore.
- ② He is angry because he failed the test again.
- ③ He said I need more practice before I try again.
- ④ I think that he likes me a lot.

다음에 이어질 남자의 응답으로 가장 적절한 것은?

- ① 그가 나보고 더는 운전하지 말래.
- ② 그는 자신이 시험에 다시 떨어져서 화가 났어.
- ③ 그가 나보고 다시 해 보기 전에 좀 더 연습이 필요하대.
- ④ 나는 그가 나를 많이 좋아하는 것 같아.

W: John, listen to the lyrics of this song.

M: What's so special about the song?

W: It's from the musical that is so popular in New York right now. Do you like it?

M: Yes. I like the message of the lyrics. It makes me feel kind of energetic.

W: I agree. That's why I never get bored no matter how many times I listen to it.

M: It sounds somewhat familiar to me.

W: That's probably because it is so popular. It is sung by Ryder Bay.

M: Ryder Bay? Come to think of it, I saw him sing this song on TV.

W: Really? It's too bad that I missed it. I'm a big fan of his music.

W: John, 이 노래의 가사 좀 들어 봐.

M: 그 노래가 뭐가 그렇게 특별한데?

W: 지금 뉴욕에서 엄청 인기 있는 뮤지컬에서 나오는 노래야. 마음에 들어?

M: 응. 가사의 메시지가 좋아. 힘이 나게 해 주는 것 같아.

W: 동감이야. 그렇기 때문에 내가 아무리 여러 번 들어도 절대로 지겨워지지 않는 거야.

M: 어딘가 친숙한 느낌이 들어.

W: 아마 아주 유명한 노래이기 때문일 거야. Ryder Bay가 불렀거든.

M: Ryder Bay? 그리고 보니, 그가 TV에서 이 노래를 부르는 것을 봤어.

W: 정말? 내가 그걸 놓쳤더니 아쉬운데, 나는 그의 음악의 열렬한 팬이거든.

lyric 가사 special 특별한 no matter how 아무리 ~하더라도 familiar 친근한, 낯익은 come to think of it 그리고 보니, 이제 생각해 보니 a big fan of ~의 열렬한 팬

W: How did you do on your driver's test?

M: Well, I passed the written test, but I made a mistake on the road test.

W: Again? What did you do wrong?

M: I missed a stop sign, so I didn't come to a complete stop.

W: You failed just for that one mistake?

M: No, I made a few more mistakes after that.

W: That's so sad. What did your instructor say to you?

W: 운전면허 시험은 잘 봤어?

M: 글썄, 필기시험은 통과했는데 도로주행 시험에서 실수를 했어.

W: 또? 뭐 잘못했는데?

M: 정지 표지판을 놓쳐서 완벽하게 정지를 못했어.

W: 그 실수 하나 때문에 실패한 거야?

M: 아니, 그 후에도 몇 가지 더 실수했거든.

W: 그거 안됐다. 강사가 너한테 뭐라고 했어?

driver's test 운전면허 시험 pass (시험 등에) 합격하다, 통과하다 road test 도로주행 시험 come to a stop 서다 complete 완전한, 완벽한 fail (시험에) 떨어지다, 실패하다 instructor 강사, 교관, 지도자

QUESTION & ANSWER

01 대화를 듣고, 두 사람이 선택한 카드를 고르시오.



02 대화를 듣고, 여자의 심경 변화로 알맞은 것을 고르시오.

- ① upset – relieved
- ② angry – confident
- ③ relaxed – hopeful
- ④ glad – depressed

- ① 당황한 - 안심한
- ② 화난 - 자신감 있는
- ③ 느긋한 - 희망적인
- ④ 기쁜 - 우울한

03 다음을 듣고, 남자가 말하고자 하는 바를 고르시오.

- ① Buying some postcards at the souvenir shop is a good idea.
- ② Flashes affect the paintings in a positive way.
- ③ Protecting a masterpiece is worth trying.
- ④ Taking pictures is not allowed.

- ① 기념품 가게에서 엽서를 사는 것은 좋은 생각이다.
- ② 플래시는 그림에 긍정적인 효과를 미친다.
- ③ 걸작을 보호하는 것은 시도해 볼 가치가 있다.
- ④ 사진 촬영은 금지되어 있다.

AUDIO SCRIPT

M: Wow! **Look at this!** Here are hundreds of wedding cards.  
 W: **Which one should we order?**  
 M: We should consider both the price and the design.  
 W: I like the one with the Korean characters in the middle. It's so pretty, but it's quite expensive.  
 M: What about the one with the beautiful roses? It costs \$70 for 400 cards.  
 W: That's not bad. Look! **This one has the words "Wedding Invitation" inside a big red heart. It only costs \$100 for 400 cards.** Don't you think it looks great?  
 M: **It's perfect. Let's order it.**  
 W: Okay.

W: **Oh, no!** Look at this pamphlet.  
 M: What's in there?  
 W: **I just bought a swimming suit designed by Andre Kim two weeks ago.**  
 M: So what?  
 W: **This store is going to have a summer sale starting next week. Clothes there will be 30% off.**  
 M: **Calm down.** The swimming suit that you bought won't be on sale. You got the latest design.  
 W: I hope so. **That makes me feel a little more at ease.**  
 M: I'm glad to hear that.

M: **As I mentioned earlier, you shouldn't take any photos in this area. Taking photos is strictly prohibited.** If you do so, you are slowly destroying the masterpiece. **I know how you feel and that you want to have your own pictures, but the flashes can badly affect the colors of original paintings.** If you truly want something to help you remember your visit here, you can buy a postcard or a poster in the souvenir shop on the first floor. Thank you for your cooperation.

TRANSLATION

M: 와! 이것 좀 봐! 수백 가지 청첩장이 있어.  
 W: 어떤 것으로 주문해야 할까?  
 M: 가격과 디자인을 둘 다 고려해야지.  
 W: 나는 중앙에 한글이 있는 게 좋아. 정말 예쁘네 꽤 비싸네.  
 M: 아름다운 장미들이 있는 건 어때? 400장에 70달러야.  
 W: 나쁘진 않아. 이것 봐! 이걸 커다란 빨간 하트 안에 '결혼 초대장'이라고 쓰여 있어. 400장에 100달러밖에 안 해. 이거 멋지지 않아?  
 M: 완벽해. 그것으로 주문하자.  
 W: 좋아.

wedding card 결혼 초대장, 청첩장 consider 고려하다, 생각하다 Korean character 한글 invitation 초대, 초대장

W: 오, 이런! 이 팸플릿을 좀 봐.  
 M: 거기 뭐가 나왔는데?  
 W: 나 앙드레 김이 디자인한 수영복을 2주 전에 샀거든.  
 M: 그래서?  
 W: 이 가게가 다음 주부터 여름 세일을 시작한다. 거기 의류가 30% 할인될 예정이야.  
 M: 진정해. 네가 산 수영복은 세일하지 않을 거야. 너는 최신 디자인을 산 거잖아.  
 W: 그러길 바래. 그 말을 들으니 마음이 좀 놓인다.  
 M: 그렇다니 다행이야.

pamphlet 팸플릿, 소책자 swimming suit 수영복 on sale 판매되는, 할인 중인 the latest 최신의 feel at ease 안심하다, 마음이 놓이다

M: 앞서 이야기했듯이, 이곳에서는 사진 촬영을 해서는 안 됩니다. 사진 촬영은 엄격히 금지되어 있습니다. 만일 그렇게 하시면, 여러분은 천천히 그 걸작을 망가뜨리는 것입니다. 여러분의 기분과 자신만의 사진을 소장하고 싶어 하는 마음은 잘 알지만, 플래시는 원작 그림의 색상에 나쁜 영향을 미칠 수 있습니다. 만약 여러분이 정말 이곳의 방문을 기억할 수 있는 뭔가를 가지시길 원한다면, 1층에 있는 기념품 가게에서 엽서나 포스터를 구매할 수 있습니다. 협조해 주셔서 감사합니다.

mention 언급하다 strictly 엄격하게 prohibited 금지된 destroy 파괴하다 masterpiece 걸작, 명작 affect 영향을 끼치다 original 원래의 souvenir 기념품

**04** 대화를 듣고, 여자가 대화 후에 할 일을 고르시오.

- ① go to a job fair
- ② go home
- ③ work at a company
- ④ make an invitation

- ① 직업 박람회에 가기
- ② 집에 가기
- ③ 회사에 근무하기
- ④ 초대장 만들기

W: Where are you going, Jake? **Why are you in such a hurry?**

M: **I'm late for this job fair.** Some recruiters from companies are coming to school to tell the students about their companies and jobs.

W: Really? **I didn't know that. Do I need an invitation or something?**

M: No. You can just walk in and ask them some questions. They'll kindly tell you whether you're qualified or not. They'll also give you advice.

W: That's great. **I think I should go there with you.**

M: Okay. **Let's go.**

W: 너 어디 가니, Jake? 왜 그렇게 서두르니?

M: 직업 박람회에 늦어서, 회사의 인사 담당자들이 학교에 와서 학생들에게 자신들의 회사와 업무에 대해 이야기를 해 준대.

W: 정말? 난 몰랐어. 초대장 같은 게 필요하니?

M: 아니, 그냥 가서 그들에게 질문을 하면 돼. 그들은 네가 자격이 되는지 아닌지 친절히 말해 줄 거야. 조언도 해 줄 거고.

W: 멋지다. 나도 너랑 같이 거기 가야겠다.

M: 좋아. 가자.

**in a hurry** 서두르는 **be late for** ~에 늦다 **job fair** 직업 박람회 **recruiter** 인사 담당자 **invitation** 초대장 **walk in** (예약없이) 가다, 들르다 **qualified** 자격이 있는, 자격을 갖춘 **advice** 충고, 조언

**05** 대화를 듣고, 여자가 지불해야 할 금액을 고르시오.

- ① \$56
- ② \$70
- ③ \$104
- ④ \$130

- ① 56달러
- ② 70달러
- ③ 104달러
- ④ 130달러

M: Can I help you, ma'am?

W: Yes, please. I'm looking for an MP3 player for my 12-year-old daughter. **Could you please recommend one for me?**

M: This Mickey Mouse-shaped one is the most popular MP3 player among teenagers. It's \$70.

W: I see. **What about this rectangular one with the screen?**

M: Ah, that's a bit pricey. **It's \$130.**

W: Wow! That's quite expensive. Are both of these on sale now?

M: **The Mickey Mouse one is not, but the rectangular one is 20% off.**

W: Really? **I'll take that one then.** Could you please wrap it for me?

M: 부인, 무엇을 도와드릴까요?

W: 네, 저는 12살 된 제 딸에게 줄 MP3 플레이어를 찾고 있어요. 하나 추천해 주시겠어요?

M: 이 미키마우스 모양의 것이 십대들 사이에서는 최고로 인기 있는 MP3 플레이어입니다. 가격은 70달러이고요.

W: 알겠습니다. 화면이 있는 이 네모 모양의 것은요?

M: 아, 그것은 조금 비쌌습니다. 130달러입니다.

W: 왜! 꽤 비싸네요. 둘 다 지금 할인 중인가요?

M: 미키마우스 모양은 아니고, 네모 모양은 20% 할인됩니다.

W: 그래요? 그럼 그것으로 할게요. 포장해 주시겠어요?

**look for** ~을 찾다 **popular** 인기 있는 **among** (셋 이상의) ~ 사이에 **rectangular** (직사각형의, 네모의) **pricey** 값비싼 **on sale** 판매되는, 할인 중인 **wrap** 포장하다

**06** 다음을 듣고, 여자가 하는 말의 목적을 고르시오.

- ① to state the company's rules
- ② to introduce the new workers
- ③ to tell the workers not to be absent
- ④ to talk about lunchtime

- ① 회사의 규칙을 말하기 위해
- ② 새 직원들을 소개하기 위해
- ③ 직원들에게 결근하지 말라고 말하기 위해
- ④ 점심시간에 대해 말하기 위해

W: **Welcome, new workers!** Congratulations on starting your first day of work at our company. I'm very pleased to work with all of you. Many of you might be nervous right now, but don't worry. **If you follow a few rules, you will have a successful career here. The rules are the following.** First, don't be late. You have to be in the office before 9:00 a.m. Second, you only get one hour for lunch. Lunchtime is always from 12:00 p.m. to 1 p.m. Lastly, be sure to notify your supervisor if you are going to be absent.

W: 신입 사원 여러분을 환영합니다! 우리 회사에 첫 출근을 하게 되신 것을 축하합니다. 여러분들과 함께 일하게 되어 아주 기쁩니다. 여러분 대부분이 지금 긴장하고 있을 줄 압니다만, 걱정하지 마세요. 몇 가지 규칙만 따르면 이곳에서 성공적으로 일하실 수 있습니다. 규칙은 다음과 같습니다. 첫째, 지각하지 마세요. 9시 이전에는 사무실에 와 있어야 합니다. 둘째, 점심시간은 1시간뿐입니다. 점심시간은 12시부터 1시입니다. 마지막으로, 결근을 하게 되면 반드시 상사에게 알려주세요.

**new worker** 신입 사원, 새로 온 근로자 **congratulations on** ~을 축하하다 **nervous** 불안한, 긴장한, 초조한 **rule** 규칙 **successful** 성공적인 **career** 직업, 경력 **notify** 알리다, 통지하다 **supervisor** 감독관, 관리자

QUESTION & ANSWER	AUDIO SCRIPT	TRANSLATION
<p><b>07</b> 대화를 듣고, 남자가 여자에게 부탁한 일을 고르시오.</p> <p><input checked="" type="checkbox"/> buy him some wet tissues</p> <p><input type="checkbox"/> go to the convenience store together</p> <p><input type="checkbox"/> arrange a meeting</p> <p><input type="checkbox"/> have lunch together</p> <p>① 물 티슈 사다 주기 ② 함께 편의점에 가기 ③ 회의 일정 잡기 ④ 함께 점심 먹기</p>	<p>M: Are you going to <u>the convenience store</u>?</p> <p>W: Not now, but I'll probably go there after lunch. Why?</p> <p>M: I <u>want you to buy something for me</u>.</p> <p>W: <b>What is it?</b></p> <p>M: I'm running out of wet tissues. Can you <u>buy me a package of them</u>? I'd go myself, but I have an important meeting right after lunch.</p> <p>W: No problem. Is there any specific brand you want?</p> <p>M: Just buy me one that has antibacterial ingredients in it.</p> <p>W: Okay.</p>	<p>M: 너 편의점에 갈 거니?</p> <p>W: 지금은 아니고, 아마도 점심 식사 후에 갈 거야. 왜?</p> <p>M: 뭐 좀 사다 달라고 부탁하려고.</p> <p>W: 뭔데?</p> <p>M: 물 티슈가 다 떨어져서. 한 팩만 사다 줄래? 내가 갈 수도 있지만, 점심 식사 후에 바로 중요한 회의가 있어서.</p> <p>W: 알겠어. 네가 원하는 특정한 브랜드라도 있니?</p> <p>M: 그냥 항균 성분이 있는 것으로 사다 줘.</p> <p>W: 알았어.</p> <p><b>convenience store</b> 편의점 <b>run out of</b> ~을 다 써버리다 <b>specific</b> 특정한 <b>brand</b> 상표, 브랜드 <b>antibacterial</b> 항균성의 <b>ingredient</b> 성분, 재료</p>
<p><b>08</b> 대화를 듣고, 두 사람이 대화하는 장소로 알맞은 것을 고르시오.</p> <p><input checked="" type="checkbox"/> a major retail outlet</p> <p><input type="checkbox"/> an electronics store</p> <p><input type="checkbox"/> a counter</p> <p><input type="checkbox"/> a convenience store</p> <p>① 대형 할인 마트 ② 전자제품 가게 ③ 계산대 ④ 편의점</p>	<p>W: Excuse me. <u>Where is the electronics section</u>?</p> <p>M: It's <u>in aisle 5</u>. <b>What are you looking for?</b></p> <p>W: I'm looking for a <u>DVD player</u>. <b>And what about toiletries?</b> <u>Where can I find them?</u></p> <p>M: <u>They're in aisle 2</u>.</p> <p>W: Thank you.</p> <p>M: <b>Is there anything else that I can do for you?</b></p> <p>W: Could you please help me choose a good DVD player?</p> <p>M: Oh, there's a clerk who is in charge of that in the electronics section. Talk to him.</p> <p>W: Okay. Thank you very much.</p>	<p>W: 실례합니다. 전자제품 코너는 어디에 있나요?</p> <p>M: 5번 통로에 있습니다. 무엇을 찾으시나요?</p> <p>W: DVD 플레이어를 찾고 있습니다. 그리고 세면도구는요? 그건 어디서 찾을 수 있죠?</p> <p>M: 그것은 2번 통로에 있습니다.</p> <p>W: 감사합니다.</p> <p>M: 더 도와드릴 것은 없나요?</p> <p>W: 좋은 DVD 플레이어 고르는 것 좀 도와주시겠어요?</p> <p>M: 오, 전자제품 코너에 가시면 그것을 담당하는 점원이 있습니다. 그에게 말씀하세요.</p> <p>W: 알겠습니다. 정말 감사합니다.</p> <p><b>electronics section</b> 전자제품 구역[코너] <b>aisle</b> 통로 <b>toiletries</b> 세면도구(비누, 칫솔 등) <b>clerk</b> 점원 <b>in charge of</b> ~을 담당하는 <b>major retail outlet</b> 대형 할인 마트</p>
<p><b>09</b> 대화를 듣고, 두 사람의 관계로 알맞은 것을 고르시오.</p> <p><input type="checkbox"/> friend - friend</p> <p><input checked="" type="checkbox"/> customer - salesclerk</p> <p><input type="checkbox"/> mother - son</p> <p><input type="checkbox"/> father - daughter</p> <p>① 친구 - 친구 ② 손님 - 판매원 ③ 어머니 - 아들 ④ 아버지 - 딸</p>	<p>W: Is this all? <u>Is there anything else I can help you with?</u></p> <p>M: <u>Thank you, but I'm done shopping here</u>. I've used all of the money that I brought from Hong Kong.</p> <p>W: <u>Your total for the bag and hat is \$350</u>.</p> <p>M: Wait. Did you say \$350? I thought that they cost \$400.</p> <p>W: The bag is on sale, so you get \$50 off the price. <u>We are having a clearance sale now</u>. That bag was the last \$50-off product in the store.</p> <p>M: Really? That's good news. <u>Then let me go back and find some more items to buy</u>.</p>	<p>W: 이게 전부이신가요? 제가 더 도와드릴 일은 없으신지요?</p> <p>M: 감사합니다만, 저는 여기서의 쇼핑을 다 끝냈습니다. 홍콩에서 가지고 온 돈을 다 썼거든요.</p> <p>W: 가방하고 모자를 다 합쳐서 350달러입니다.</p> <p>M: 잠깐만요, 350달러라고 하셨나요? 저는 다 합쳐서 400달러인 줄 알았는데요.</p> <p>W: 가방이 세일 중이라서 정가의 50달러를 할인 받으실 수 있습니다. 저희는 지금 재고 정리 세일을 하고 있어요. 저 가방이 가게에 있는 마지막 50달러 세일 제품이었어요.</p> <p>M: 그래요? 좋은 소식이에요. 그럼 돌아가서 좀 더 살 게 있나 찾아볼게요.</p> <p><b>be done</b> 끝나다, 끝나다 <b>total</b> 총액, 합계 <b>clearance sale</b> 재고 처분 세일, 창고 정리 세일 <b>product</b> 상품, 제품</p>

**10** 대화를 듣고, 여자가남자에게 부탁한 일을 고르시오.

- ① go to the F1 tournament together
- ② film the tournament
- ③ fix a camera
- ④ go to Mokpo

- ① F1 대회에 같이가기
- ② 대회를 동영상으로 찍기
- ③ 카메라 고치기
- ④ 목포로 가기

W: Damon, are you attending the F1 racing tournament in Mokpo? I remember you telling me that you are going to see it.

M: Oh, the racing tournament? Yes. I'm going there. I can't wait.

W: I heard it's the first F1 tournament in Korea. I wish I could go.

M: I have an extra ticket. Do you want to come?

W: I wish I could. But I have an exam that day. I'm really sorry to ask you this, but can you take my camera and film some footage of Team Korea for me? I want to show it to my brother.

M: Sure. Just bring me your camera when you can.

W: Damon, 목포에서 열리는 F1 자동차 경주 대회에 갈 거니? 네가 보러 간다고 말했던 게 생각나서.

M: 아, 그 자동차 경주 대회? 응, 갈 거야. 너무 기다려져.

W: 한국에서 처음 열리는 F1 토너먼트라고 들어. 나도 갈 수 있었으면 좋겠다.

M: 나한테 표가 한 장 더 있는데, 너도 갈래?

W: 나도 그럴 수 있었으면 좋겠어. 그런데 그날 시험이 있어. 부탁하기 미안하지만, 내 카메라를 가져가서 '팀 코리아'의 영상을 좀 찍어다 줄 수 있니? 내 동생한테 보여 주고 싶어서.

M: 물론이지. 언제든 나한테 네 카메라만 가져다 줘.

**attend** 참석하다, 다니다 **F1 tournament** 포뮬라 원(Formula 1) 자동차 경주 대회 **film** 촬영하다, 찍다 **footage** (특별한 장면을 담은) 자료 영상, 장면

**11** 대화를 듣고, 두사람이가기로 한 워터파크를 고르시오.

	Master Blaster	Spa Pool
①	200m	○
②	300m	×
<input checked="" type="checkbox"/> ③	400m	○
④	500m	×

M: It's finally the holiday season. **Where are you going this summer?** I think I'll go to my hometown and rest for a week or so.

W: That sounds nice. I've decided to go to a water park this season.

M: Which one are you going to? I heard that Aquaworld has a 200m-long Master Blaster. My friends told me that they really enjoyed it.

W: I've been to Aquaworld, but I didn't really enjoy it. I'm going to go to Seaworld, where they have a 400m-long Master Blaster. Also, Seaworld is the first water park to have spa pools.

M: Is that so? Wow. **Do you mind if I go with you?**

W: Not at all. You're welcome to go with me. It would be cheaper if we went together.

M: 이제 드디어 휴가철이야. 이번 여름에 넌 어디 가니? 나는 고향에 가서 한 일주일 정도 쉴 생각이야.

W: 좋겠다. 나는 이번 휴가철에 워터파크에 가기로 했어.

M: 어디 워터파크에 가는데? 아쿠아월드예 200m짜리 마스터 블라스터가 있데. 내 친구들이 그러는데 정말 재미있었더래.

W: 나 아쿠아월드예 가 봤는데 별로 재미없었어. 나는 씨월드예 갈 건데, 거기에는 400m짜리 마스터 블라스터가 있어. 게다가 씨월드는 워터파크 최초로 스파 풀도 있어.

M: 그래? 와. 혹시 괜찮으면 나도 같이 가도 될까?

W: 물론이지. 함께 가는 거 대환영이야. 같이 가면 더 싸겠어.

**holiday season** 휴가철 **rest** 쉬다 **water park** 워터파크, 수상공원 **spa pool** 스파 풀, 온천수영장

**12** 대화를 듣고, 그내용과 일치하지 않는 것을 고르시오.

- ① The deluxe and the normal suites' prices used to be similar.
- ② All the deluxe suites are booked.
- ③ The metro suite costs \$900 a night.
- ④ The metro deluxe suite is available on Wednesday.

- ① 디럭스 스위트와 일반 스위트의 가격이 비슷했었다.
- ② 모든 디럭스 스위트는 예약이 완료됐다.
- ③ 메트로 스위트는 하루밤에 900달러이다.
- ④ 메트로 디럭스 스위트는 수요일에 예약 가능하다.

W: Hello, Hotel Metrocity. How may I help you?

M: I'm calling to make a reservation for the best room that is available on Wednesday.

W: Do you mean the metro deluxe suite, sir?

M: Yes. That is the one that I'm talking about.

W: I'm sorry, but they are completely booked for the next two months. Would you like to hear about the next best suite available?

M: Is that the metro suite? I heard that the rates for the deluxe and the normal suite are very similar.

W: They used to be similar, but now we offer a discount when the deluxe suites are booked.

M: How much is it?

W: It's \$900 a night, and we have one available on Wednesday, sir.

W: 안녕하세요, 메트로시티 호텔입니다. 어떻게 도와 드릴까요?

M: 수요일에 이용 가능한 가장 좋은 방을 예약하려고 전화 드렸습니다.

W: 메트로 디럭스 스위트 말씀이신가요, 손님?

M: 네, 그게 제가 말하려고 했습니다.

W: 죄송합니다만, 앞으로 두 달간 예약이 다 찼습니다. 그다음으로 좋은 예약 가능한 스위트룸에 대해서 말씀 드릴까요?

M: 그게 메트로 스위트인가요? 디럭스하고 일반 스위트룸 가격이 비슷하다고 들었는데요.

W: 비슷했었는데요, 디럭스 스위트가 예약 완료일 때는 할인을 해 드리고 있습니다.

M: 그게 얼마인가요?

W: 하루밤에 900달러인데요, 수요일에 예약 가능한 방이 하나 있습니다, 손님.

**available** 이용 가능한, 시간이 되는 **suite** (호텔의) 스위트룸 **be booked** 예약이 되다 **completely** 완전히 **rate** 요금 **similar** 비슷한

QUESTION & ANSWER

13 다음 그림의 상황에 가장 적절한 대화를 고르시오.



- ①
- ②
- ③
- ④

14 대화를 듣고, 남자의 마지막 말에 대한 여자의 응답으로 가장 적절한 것을 고르시오.

- ① How long will it take to repair it?
- ② How much is it to fix the light bulb?
- ③ Thank you. I would like to have two of those light bulbs.
- ④ How did the light bulb break?

- ① 고치는 데 얼마나 오래 걸리나요?
- ② 전구를 고치는 데 얼마인가요?
- ③ 감사합니다. 그 전구를 두 개 주세요.
- ④ 왜 전구가 고장 났나요?

15 다음을 듣고, 상황에 어울리는 말을 고르시오.

- ① It's been a long time since I have seen you.
- ② I would really appreciate it if you went with me.
- ③ Let's have some fun together at the party.
- ④ I'm so angry at you right now.

- ① 너를 본 지 오래됐구나.
- ② 네가 나랑 함께 가 준다면 정말 고맙겠다.
- ③ 파티에서 같이 재미있게 놀자.
- ④ 나는 지금 너에게 정말 화가 나 있어.

AUDIO SCRIPT

- ① M: **This place is so messy.**  
W: I'm sorry. I'll clean it up right away.
- ② M: These glasses are really nice.  
W: They look good on you.
- ③ M: **I'm really sorry for breaking the cup. How can I pay for it?**  
W: **It's okay. It happens sometimes.**
- ④ M: **How much is it in total?**  
W: **It's twenty dollars, including tax.**

TRANSLATION

- ① M: 이곳은 너무 지저분하네요.  
W: 죄송합니다. 금방 치우겠습니다.
- ② M: 이 안경은 정말 멋지다  
W: 너한테 잘 어울려.
- ③ M: 컵을 깨뜨려 정말 죄송합니다. 어떻게 보상하면 되나요?  
W: 괜찮습니다. 그럴 수도 있는 일이죠.
- ④ M: 다 합해서 얼마인가요?  
W: 세금을 포함해서 20달러입니다.

messy 지저분한, 어질러져 있는 clean up 치우다, 청소하다 glasses 안경 in total 합해서 including tax 세금 포함해서

- M: How can I help you?
- W: **I'm looking for a light bulb for my fridge.** It's a very tiny one that says Leuci on the side.
- M: I'm sorry, but there are about thirty small light bulbs that have Leuci written on their sides.
- W: I brought the broken one with me.
- M: Really? **Let me have a look at it.**
- W: Do you have one like this in stock?
- M: **I think I saw this at the warehouse. Let me try to find it for you right now.**

- M: 무엇을 도와 드릴까요?
- W: 제 냉장고에 필요한 전구를 찾고 있습니다. 한쪽에 Leuci라고 써 있는 아주 작은 전구입니다.
- M: 죄송하지만, 한쪽에 Leuci라고 쓰여진 작은 전구는 약 30개나 됩니다.
- W: 고장 난 전구를 가지고 왔습니다.
- M: 그래요? 한번 보도록 하죠.
- W: 이것과 같은 것을 가지고 계신가요?
- M: 이것을 창고에서 본 것 같아요. 지금 한번 찾아볼게요.

light bulb 전구 fridge 냉장고 tiny 아주 작은 have ~ in stock ~의 재고가 있다 warehouse 창고

- W: Terry and Susie have been going out for almost three years. Susie recently agreed to go on a trip with Terry to Yeosu, his hometown. She knew that Terry is from Yeosu, but she didn't know where Yeosu is. When she realized that she had to ride on a bus for five hours to get to Yeosu, she felt anxious about going there. **Terry felt sorry for her because he had forgotten to tell her how far Yeosu was, but he'd be really happy if she came along with him.** What would Terry say to Susie in this situation?

- W: Terry와 Susie는 거의 3년째 사귀고 있다. Susie는 최근에 Terry와 함께 그의 고향인 여수에 여행 가는 데 동의했다. 그녀는 Terry가 여수 출신인 것은 알았지만, 여수가 어디에 있는지는 몰랐다. 여수에 가려면 5시간 동안 버스를 타야 한다는 것을 알았을 때 그녀는 거기 가는 것이 걱정스러워졌다. Terry는 그녀에게 여수가 얼마나 먼지 말하는 것을 깜빡해서 미안했지만, 그녀가 같이 가 준다면 정말 기쁠 것 같다. Terry는 이러한 상황에서 Susie에게 뭐라고 말할까?

go on a trip 여행 가다 hometown 고향 realize 알아차리다, 깨닫다 feel anxious 불안함을 느끼다, 걱정스러워지다



### 16 What are the two people mainly talking about?

- ① They are talking about Spanish football.
- ② They are talking about last night's festival.
- ③ They are talking about retirement.
- ④ They are talking about a charity football match.

두 사람은 주로 무엇에 대하여 이야기하고 있는가?

- ① 그들은 스페인 축구에 대하여 이야기하고 있다.
- ② 그들은 어젯밤의 축제에 대하여 이야기하고 있다.
- ③ 그들은 은퇴에 대하여 이야기하고 있다.
- ④ 그들은 자선 축구 경기에 대하여 이야기하고 있다.

### 17 What will the woman most likely say next?

- ① They are going bankrupt.
- ② The service there is terrible.
- ③ That place is so cheap though.
- ④ The stylists give wonderful haircuts.

다음에 이어질 여자의 응답으로 가장 적절한 것은?

- ① 그들은 파산해 가고 있어.
- ② 그곳의 서비스는 엉망진창이야.
- ③ 하지만 그곳은 정말 싸.
- ④ 헤어 디자이너들이 정말 머리를 잘 잘라.

M: Did you watch the soccer game last night?

W: What game are you talking about? The Portugal versus Spain game or the Brazil versus Netherlands game?

M: No. I mean the charity match, Team Ronaldo versus Team Zidane.

W: I thought they had retired. Did they start playing again?

M: Actually, it was a special match played to raise money for poor kids in Africa.

W: Oh my god. I can't believe I missed the two legends Zidane and Ronaldo!

M: I got to see a lot of different retired players play. It was a wonderful 90 minutes.

M: 어젯밤에 축구 경기 봤어?

W: 무슨 경기에 대해 말하는 거니? 포르투갈 대 스페인 경기, 아니면 브라질 대 네덜란드 경기?

M: 아니, 자선 경기 말이야. 호나우두 팀 대 지단 팀.  
W: 그들은 은퇴했을 줄 알았는데, 다시 경기하기 시작한 거야?

M: 사실 그건 아프리카의 가난한 아이들을 위한 기금을 모으기 위해 열린 특별 경기였어.

W: 세상에. 내가 두 전설인 지단하고 호나우두를 놓쳤다는 게 믿을 수 없어!

M: 많은 다른 은퇴한 선수들이 경기하는 것도 볼 수 있었어. 정말 멋진 90분이었어.

versus (경기 등에서) ~대 **charity match** 자선 경기 **retire** 은퇴하다 **raise money** 모금하다, 기금을 모으다, 돈을 마련하다 **legend** 전설 **retired** 은퇴한, 퇴직한

M: Have you been to the hair salon that opened last week?

W: Dejavu Haircut? That place is so overpriced.

M: Really? Is that where you got your hair cut?

W: Yes. I had to pay \$40 for this haircut. Can you believe it?

M: That is insane. I'm pretty sure that place is going to go out of business.

W: Actually, all of their hair stylists are booked for the next few months.

M: How is that possible? Do they give good haircuts?

M: 지난주에 문을 연 그 미용실에 가봤니?

W: 데자뷰 헤어컷? 그곳은 너무 비싸.

M: 정말? 거기 너가 머리를 자른 곳이니?

W: 응. 이 머리 자르는 데 40달러나 줘야 했어. 믿어지니?

M: 미쳤다. 거기 금방 문 닫겠네.

W: 실은 거기 모든 헤어 디자이너들은 다음 몇 달간 예약이 다 찼어.

M: 어떻게 그럴 수 있지? 머리를 잘 자르니?

hair salon 미용실 **overpriced** 너무 비싼, 가격이 비싸게 매겨진 **get one's hair cut** ~의 머리를 자르다 **insane** 미친, 제정신이 아닌 **go out of business** 문을 닫다, 폐업하다 **hair stylist** 헤어 디자이너 **bankrupt** 파산한

QUESTION & ANSWER

AUDIO SCRIPT

TRANSLATION

01 대화를 듣고, 여자가 주문한 점심 도시락을 고르시오.



02 대화를 듣고, 남자의 현재 심정을 고르시오.

- ① jealous
- ② surprised
- ③ worried
- ④ disappointed

- ① 질투하는
- ② 놀란
- ③ 걱정하는
- ④ 실망한

03 대화를 듣고, 무엇에 관한 내용인지 고르시오.

- ① eating food
- ② working out at a gym
- ③ losing weight
- ④ gaining weight

- ① 음식 먹기
- ② 체육관에서 운동하기
- ③ 체중 줄이기
- ④ 체중 늘리기

M: Are you ready to go?  
 W: Yeah. Let's just stop by Mom's Hand on the way.  
 M: **What are you going to buy there?**  
 W: **I have to pick up our lunch there.**  
 M: Really? What did you order? Did you order some bulgogi? Or some hamburgers? Or some sandwiches?  
 W: Calm down. **I just chose the kimbap and some salad.** And I brought some fresh fruit juice with me.  
 M: **That's great.** I can't wait to eat everything.

M: 갈 준비 다 됐니?  
 W: 응. 가는 길에 Mom's Hand에 들르자.  
 M: 거기서 무엇을 살 건데?  
 W: 거기서 우리 도시락을 찾아와야 해.  
 M: 정말? 무엇을 주문했는데? 불고기 주문했어? 아니면 햄버거? 아니면 샌드위치?  
 W: 진정해. 김밥과 샐러드만 골랐어. 그리고 생과일 주스는 내가 가져왔고.  
 M: 훌륭해. 전부 빨리 먹고 싶다.  
  
**stop by** ~에 들르다 **on the way** 가는 길에 **pick up** 찾아오다, 집어 올리다 **order** 주문하다 **calm down** 진정하다

W: What are you reading, Joseph? Is it a love letter?  
 M: Obviously, no. **It's a letter from the university I applied to.**  
 W: Really? What does it say? Did you get accepted?  
 M: Hmm... Well...  
 W: Come on! Are they letting you in or not?  
 M: To tell you the truth... I am...  
 W: **Please stop beating around the bush and tell me.**  
 M: **I got accepted. I can't believe it.**  
 W: Congratulations! **You finally made it.**

W: Joseph, 무엇을 읽고 있니? 연애편지니?  
 M: 당연히 아니죠, 제가 지원한 대학에서 온 편지예요.  
 W: 정말? 뭐라고 쓰여 있어? 합격했니?  
 M: 음... 자...  
 W: 빨리! 날 들여보내 주겠대, 아니래?  
 M: 사실은... 자...  
 W: 빙빙 돌리지 말고 말해 줘.  
 M: 저 합격했어요. 믿을 수가 없어요.  
 W: 축하해! 드디어 해냈구나.  
  
**obviously** 당연히, 분명히 **apply to** ~에 지원하다 **get accepted** 입학 허가를 받다, 받아들여지다, 합격하다 **beat around the bush** 말을 빙빙 돌리다, 변죽을 울리다 **make it** 성공하다, 해내다

M: Hey, Sophia. **You look so slim. What have you been doing?**  
 W: Thank you. **I just regularly go to my gym and try not to eat too much food.**  
 M: How long have you been doing that? **I didn't know you're on a diet.**  
 W: **It's been 2 months already, and I've lost about 6kg.**  
 M: **Are you serious?** That's a lot. Wasn't it hard?  
 W: I can't say that it has been a piece of cake, but it has been all right.  
 M: **I should probably do the same thing that you've been doing.**

M: 안녕, Sophia. 너 아주 날씬해 보인다. 뭘 한 거니?  
 W: 고마워. 난 그냥 규칙적으로 헬스장에 가고, 너무 많이 먹지 않으려 노력하는 것뿐이야.  
 M: 얼마나 오래 그렇게 해 온 거니? 나는 네가 다이어트 중인지 몰랐어.  
 W: 벌써 두 달이나 됐고, 6킬로그램 정도 몸무게가 줄었어.  
 M: 정말이야? 많이 줄었네. 어렵지 않았니?  
 W: 아주 쉬웠다고는 말하지 못하겠지만, 할 만했어.  
 M: 아무래도 나도 네가 해 온 것처럼 해야겠다.  
  
**slim** 날씬한 **regularly** 규칙적으로 **gym** 체육관, 헬스장 **be on a diet** 다이어트를 하다, 다이어트 중이다 **a piece of cake** 아주 쉬운 일, 식은 죽 먹기

**04** 대화를 듣고, 여자가 대화 후에 할 일을 고르시오.

- ① finish writing a report
- ② make some new plans for tonight
- ③ meet her friends
- ④ go to the library and look for a movie

- ① 리포트 작성 끝내기
- ② 오늘 밤을 위해 새로운 계획 짜기
- ③ 친구들 만나기
- ④ 도서관에 가서 영화 찾아보기

W: Did you make a reservation for the movie tonight?  
 M: Honestly, no. I **was too busy**.  
 W: Have you decided which movie we are going to watch then?  
 M: I'm very sorry. I haven't done that either.  
 W: Hmm... Then I'll go to the library and search the Internet.  
 M: Thank you very much. I have to finish writing this report since it is due this afternoon.  
 W: It's no problem. I have nothing to do now.  
 M: **Thank you for understanding my situation.**

W: 오늘 밤에 볼 영화 예매했어?  
 M: 솔직히, 아니. 나 너무 바빴어.  
 W: 그러면 무슨 영화를 볼 건지는 정했어?  
 M: 미안. 그것도 아직 못했어.  
 W: 흠... 그러면 내가 도서관에 가서 인터넷을 검색해 봐야겠다.  
 M: 정말 고마워. 나 이 리포트 쓰는 걸 끝내야 하거든. 오늘 오후가 마감이라서.  
 W: 괜찮아. 나 지금 할 일이 아무것도 없거든.  
 M: 내 상황을 이해해 줘서 고마워.

**make a reservation** 예약하다 **decide** 결정하다 **be going to** ~할 예정이다 **search the Internet** 인터넷을 검색하다 **since** ~이기 때문에, ~라서 **due** 마감일 ~인

**05** 대화를 듣고, 두 사람이 이용할 항공편과 항공료를 고르시오.

	Airline	Price
④	Asiana	\$220
②	Korean	\$230
③	Jin Air	\$200
④	Korean	\$207

	항공사	가격
①	아시아나	220달러
②	대한항공	230달러
③	진에어	200달러
④	대한항공	207달러

M: Which airline do you prefer? There are three different airlines.  
 W: **What are they?**  
 M: First, there's Jin Air. It's \$100 per person. Second is Asiana Airlines. It's \$110 per person. Last is Korean Airlines. It's \$115 per person.  
 W: Since I'm a member of the Korean Airlines mileage club, I can get a 10% discount.  
 M: That sounds perfect. Let's make our reservations.  
 W: All right. (after a while) Oh, no! There are no more seats available on Korean Airlines. And there are only two seats left on Asiana Airlines.  
 M: Well, we have no choice but to reserve them.  
 W: You're right.

M: 너는 어떤 항공사를 선호하니? 세 가지 항공사가 있는데.  
 W: 어떤데?  
 M: 우선, 진에어가 있어. 일인당 100달러야. 두 번째로는 아시아나 항공. 일인당 110달러야. 마지막으로 대한항공. 일인당 115달러야.  
 W: 나 대한항공 마일리지 클럽의 회원이니까 10% 할인받을 수 있어.  
 M: 잘됐다. 우리 예약하자.  
 W: 좋았어. (잠시 후) 오, 이런! 대한항공에는 빈자리가 없어. 그리고 아시아나 항공에는 두 자리만 남아 있어.  
 M: 음, 그걸 예약하는 수밖에 없겠는걸.  
 W: 맞아.

**airline** 항공사 **prefer** 선호하다 **per person** 일인당 **seat** 좌석 **available** 이용할 수 있는 **have no choice but to** ~하는 수밖에 없다, ~외에 달리 도리가 없다 **reserve** 예약하다

**06** 다음을 듣고, 남자가 하는 말의 목적을 고르시오.

- ① to have lunch together
- ② to talk about the Eiffel Tower
- ③ to talk about the tour schedule
- ④ to introduce the Palace of Versailles

- ① 함께 점심 식사를 하기 위해서
- ② 에펠 탑에 대해 말하기 위해서
- ③ 관광 일정에 대해 말하기 위해서
- ④ 베르사이유 궁전을 소개하기 위해서

M: Hello, everybody. Before starting our tour, I'd like to remind you about today's schedule. First, we're going to visit the Eiffel Tower. We will use the elevator to go to the top. You can see the beautiful scenery of Paris from the observatory. I'll give you 30 minutes to look around and to take pictures. After that, we will visit the Palace of Versailles. It takes about 2 hours to see everything there. You will be surprised by how magnificent it is. And then we will have lunch at a French restaurant. I hope you enjoy today's tour.

M: 여러분, 안녕하세요. 관광을 시작하기 전에 여러분께 오늘의 일정을 상기시켜 드리고자 합니다. 먼저 우리는 에펠 탑에 갈 예정입니다. 엘리베이터를 타고 꼭대기로 올라갈 겁니다. 전망대에서 여러분은 파리의 아름다운 풍경을 보실 수 있습니다. 둘러보시고 사진 찍으실 수 있도록 30분의 시간을 드리겠습니다. 그런 다음, 우리는 베르사이유 궁전을 방문할 예정입니다. 거기를 둘러보는 데는 약 2시간 정도 걸립니다. 그 웅장함에 놀라실 겁니다. 그리고 나서 프랑스 식당에서 점심 식사를 하겠습니다. 여러분 모두 오늘의 관광을 즐기시기를 바랍니다.

**remind** 상기시키다 **Eiffel Tower** 에펠 탑 **scenery** 경치, 풍경 **observatory** 전망대 **Palace of Versailles** 베르사이유 궁전 **magnificent** 웅장한, 화려한, 멋진

QUESTION & ANSWER	AUDIO SCRIPT	TRANSLATION
<p><b>07</b> 대화를 듣고, 남자가 여자에게 부탁한 일을 고르시오.</p> <p>① tell him where the department store is                  ② wash the car                  ③ buy him some sun block                  ④ recommend some sun block to him</p> <p>① 백화점이 어디 있는지 말해 주기                  ② 세차하기                  ③ 선크림 사 주기                  ④ 선크림 추천해 주기</p>	<p>M: <b>Are you ready to go?</b>                  W: Almost.                  M: Okay. I'll be waiting for you in the car.                  W: By the way, what are you going to buy at the department store?                  M: <b>I need some sun block. But I'm trying to decide which SPF I should buy. Can you give me some advice?</b>                  W: Well... It's the middle of summer, and the sunlight is very strong. <b>I would recommend that you buy SPF 50.</b>                  M: Do you think it is more effective than SPF 30?                  W: <b>It most definitely is.</b></p>	<p>M: 갈 준비 다 됐어?                  W: 거의.                  M: 알았어. 차에서 기다릴게.                  W: 그런데 너 백화점에서 무엇을 살 거니?                  M: 나 자외선 차단제가 필요해. 그런데 SPF 몇을 사야 될지 고민 중이야. 내게 조언 좀 해 줄래?                  W: 음... 지금은 한여름이고 햇볕이 아주 강하잖아. 자외선 차단 지수 50을 사는 게 좋겠다.                  M: SPF 30보다 더 효과적일까?                  W: 당연히지.</p> <p><b>department store</b> 백화점 <b>sun block</b> 자외선 차단제, 자외선 방지 크림[로션] <b>SPF</b> 자외선 차단 지수 (sun protection factor) <b>the middle of</b> ~의 한가운데 <b>recommend</b> 추천하다, 권장하다 <b>effective</b> 효과적인</p>
<p><b>08</b> 대화를 듣고, 두 사람이 대화하는 장소로 알맞은 것을 고르시오.</p> <p>① a restaurant                  ② a drugstore                  ③ a supermarket                  ④ a library</p> <p>① 식당                  ② 약국                  ③ 슈퍼마켓                  ④ 도서관</p>	<p>W: <b>Can I have your prescription?</b>                  M: <b>Here you are.</b>                  W: Please have a seat and wait for me to call your name.                  M: Okay. Is this going to take long?                  W: No. It will only take a few minutes. <i>(after a while)</i> <b>Mr. Kim, your prescription is filled.</b>                  M: Thank you. <b>How often and when do I have to take this?</b>                  W: <b>Take it three times a day after each meal.</b>                  M: <b>How much is it?</b>                  W: It's 3,000 won.</p>	<p>W: 처방전을 주시겠습니까?                  M: 여기 있습니다.                  W: 앉으셔서 성함을 부를 때까지 기다려 주세요.                  M: 알겠습니다. 오래 걸리나요?                  W: 아니요. 몇 분이면 됩니다. <i>(잠시 후)</i> 김 선생님, 처방전대로 약이 조제되었습니다.                  M: 고맙습니다. 얼마나 자주, 그리고 언제 이걸 먹어야 하나요?                  W: 식후 하루에 세 번 복용하세요.                  M: 얼마예요?                  W: 3,000원입니다.</p> <p><b>prescription</b> 처방, 처방전 <b>have a seat</b> 앉다 <b>take</b> (시간이) 걸리다, (약을) 복용하다 <b>prescription is filled</b> 처방전대로 약이 조제되다 <b>meal</b> 식사</p>
<p><b>09</b> 대화를 듣고, 두 사람의 관계로 알맞은 것을 고르시오.</p> <p>① bartender - customer                  ② customer - waiter                  ③ chef - customer                  ④ chef - waiter</p> <p>① 바텐더 - 손님                  ② 손님 - 웨이터                  ③ 요리사 - 손님                  ④ 요리사 - 웨이터</p>	<p>M: <b>Are you being served?</b>                  W: No, not yet.                  M: <b>May I take your order, ma'am?</b>                  W: <b>This is my first time to eat Mexican food.</b> I don't know what to order. <b>Do you have any recommendation?</b>                  M: Okay. If this is your first time to have Mexican food, I would recommend that you eat a taco. You can choose a chicken, beef, or vegetable taco.                  W: A taco sounds good. <b>I will have one beef taco and a Coke.</b>                  M: One beef taco and a Coke coming right up!</p>	<p>M: 손님을 도와 드리는 직원이 있나요?                  W: 아니요, 아직.                  M: 주문을 하시겠습니까, 손님?                  W: 멕시코 음식을 먹는 건 처음이에요. 무엇을 주문해야 할지 모르겠네요. 추천해 주실 만한 게 있나요?                  M: 알겠습니다. 멕시코 음식을 드시는 게 처음이라면 타코를 드시기를 추천합니다. 닭고기, 소고기, 혹은 야채 타코를 고르실 수 있습니다.                  W: 타코가 괜찮을 것 같네요. 소고기 타코 하나와 콜라 하나 주세요.                  M: 소고기 타코 하나와 콜라 하나 금방 대령하겠습니다!</p> <p><b>serve</b> (상점에서) 손님 시중을 들다, 응대하다, 식사 시중을 들다 <b>take one's order</b> 주문을 받다 <b>recommendation</b> 추천 <b>taco</b> 타코(멕시코 음식) <b>beef</b> 소고기 <b>vegetable</b> 야채</p>

**10** 대화를 듣고, 남자가 여자를 위해 할 일을 고르시오.

- ① proofread the woman's report
- ② listen to the professor
- ③ take a class with the woman
- ④ pay more attention in class

- ① 여자의 보고서 교정하기
- ② 교수의 말을 듣기
- ③ 여자와 함께 수업 듣기
- ④ 수업 시간에 좀 더 집중하기

W: Did you finish your psychology report? I **stayed up all night** writing mine.  
 M: Did you? It was a really tough assignment.  
 W: Yes, it was. **Anyway, I really hope someone can proofread my report before I hand it in.**  
 M: If you don't mind, I can. I am not an expert, but I did some research on this topic. So I am quite familiar with it.  
 W: **If you could do that for me, that would be great.** But don't you have class now?  
 M: I don't have class until noon. **I will give it back to you during lunch.**  
 W: Thanks a lot.

W: 심리학 보고서 끝냈니? 나는 그거 쓰느라 밤을 샜어.  
 M: 그랬니? 정말 힘든 과제였지.  
 W: 그래, 그랬어. 어쨌든 제출하기 전에 누가 내 보고서를 교정봐 줄 수 있으면 정말 좋겠는데.  
 M: 네가 괜찮다면 내가 할 수 있어. 내가 전문가는 아니지만 이 주제에 관해 연구조사를 했었어. 그래서 나는 그것을 꽤 잘 알아.  
 W: 네가 그렇게 해 줄 수 있다면 정말 좋겠다. 그런데 너 지금 수업 있지 않니?  
 M: 정오까지 수업이 없어. 내가 점심시간 중에 돌려줄게.  
 W: 정말 고마워.

psychology 심리학 stay up all night 밤을 새다 tough 힘든, 어려운 assignment 과제 proofread (책 등의) 교정을 보다 expert 전문가 be familiar with ~을 잘 알다, ~에 밝하다

**11** 대화를 듣고, 표에서 잘못된 부분을 고르시오.

	Haircut	Makeup
① Lisa	○	○
② Lily	×	○
③ Meghan	×	○
④ Jenny	○	×

	커트	화장
① Lisa	○	○
② Lily	×	○
③ Meghan	×	○
④ Jenny	○	×

M: Let's go over the reservations we have today. Don't we have a bride coming in today?  
 W: Yes, we do. At 10 a.m., **Lisa is coming to the shop to get her hair cut and her makeup done.** She is also coming with her bridesmaids Meghan and Jenny. **Meghan is getting both her hair cut and her makeup done, but Jenny is only getting her hair cut.**  
 M: Is the bride's mother coming in as well?  
 W: Yes, she is. **Lisa's mother, Lily, has a booking at 11 a.m. to get her makeup done. She is getting her hair done at another shop since our 10 a.m. slots are full.**

M: 오늘 있는 예약들을 한번 점검해 봅시다. 오늘 신부가 한 사람 오기로 되어 있지 않나요?  
 W: 네, 그렇습니다. Lisa가 머리를 자르고 화장을 받으러 가게에 올 예정입니다. 그녀는 또 그녀의 신부 들러리들인 Meghan과 Jenny와 함께 올 예정입니다. Meghan은 머리도 자르고 화장도 받을 예정이지만, Jenny는 머리만 자를 예정입니다.  
 M: 신부의 어머니도 오시나요?  
 W: 네, 오십니다. Lisa의 어머니 Lily 씨가 오전 11시에 화장을 받기 위해 예약하셨습니다. 그녀는 오전 10시대에는 우리 가게의 예약이 꽉 차서 다른 업소에서 머리를 할 예정입니다.

reservation 예약 bride 신부 makeup 메이크업, 화장 bridesmaid 신부 들러리 booking 예약 slot (방송 등의) 시간대, 자리

**12** 다음을 듣고, 그 내용과 일치하지 않는 것을 고르시오.

- ① One electronic device can be used during the exam.
- ② Misbehaving students will be punished for their actions.
- ③ Answers written in the test book do not get graded.
- ④ The students' test books get collected after the exam.

- ① 시험 중에는 한 가지의 전자 기기만 사용될 수 있다.
- ② 잘못된 행동을 하는 학생은 그들의 행동에 대해 처벌을 받을 것이다.
- ③ 시험 책자에 적혀지는 답은 점수가 매겨지지 않는다
- ④ 학생용 시험 책자는 시험이 끝난 뒤에 수거될 것이다.

W: **When taking this examination, students must turn off all electronic devices such as cell phones, portable computers, and MP3 players.** All the answers must be written on an answer sheet, not in the test book. **All the test books and answer sheets are collected at the end of the exam.** All students engaging in inappropriate actions during the examination will **receive a zero on their exams.**

W: 이 시험을 볼 때 학생들은 휴대폰, 휴대용 컴퓨터, MP3 플레이어 등등 모든 전자 기기들의 전원을 꺼야 합니다. 모든 답은 시험 책자가 아닌 답안지에 쓰여져야 합니다. 모든 시험 책자와 답안지는 시험이 끝날 때 수거될 것입니다. 시험 중에 부적절한 행동에 관여된 모든 학생들은 시험에서 0점을 받게 될 것입니다.

take an examination 시험을 보다, 시험을 치르다 electronic device 전자 기기 answer sheet 답안지 test book 시험 책자, 시험지 묶음 inappropriate 부적절한, 부적합한 engage in ~에 관여하다, ~에 참여하다

QUESTION & ANSWER

13 다음 그림의 상황에 가장 적절한 대화를 고르시오.



- ①
- ②
- ③
- ④

14 대화를 듣고, 여자의 마지막 말에 대한 남자의 응답으로 가장 적절한 것을 고르시오.

- ①  Sorry to hear that. I hope things work out soon.
- ②  Sorry to hear that, but I don't have any spare change.
- ③  Good to hear that. Keep up the good work.
- ④  Sorry to hear that. I am also very hungry.

- ① 안됐네요. 금방 잘 해결되기를 바랄게요.
- ② 안됐지만, 저도 남은 잔돈이 없습니다.
- ③ 잘됐네요. 계속 열심히 하세요.
- ④ 안됐네요. 저도 매우 배가 고프습니다.

15 다음을 듣고, 상황에 어울리는 말을 고르시오.

- ① Why did you break up in the first place?
- ② Dating is really hard.
- ③  I am really happy for you.
- ④ I am just wasting my time here.

- ① 처음에 왜 헤어진 거야?
- ② 데이트는 정말 힘들어.
- ③ 네가 잘돼서 정말 기뻐.
- ④ 난 여기서 그냥 시간 낭비만 하고 있어.

AUDIO SCRIPT

- ① M: Do you want to blow out the candles on your birthday cake now?  
 W: No. Not now. I am going to blow out the candles after the party.
- ② M: **Here's your present. Are you enjoying your birthday party?**  
 W: Thank you. **This is the best birthday party ever.**
- ③ M: Do you like clowns?  
 W: I used to be very scared of them. Now, I am not scared. I think they are cute.
- ④ M: My feet are hurting from standing up. **Do you mind if I sit down?**  
 W: **No, not at all.**

TRANSLATION

- ① M: 지금 네 생일 케이크의 촛불들을 끄고 싶니?  
 W: 아뇨. 아직이요. 파티가 끝난 뒤에 촛불을 끌래요.
- ② M: 여기네 선물이야. 네 생일 파티를 즐기고 있니?  
 W: 감사합니다. 지금까지 중에서 최고의 생일 파티예요.
- ③ M: 광대 좋아하니?  
 W: 예전에는 그들을 아주 무서워했었어. 지금은 무섭지 않아. 귀여운 것 같아.
- ④ M: 서 있어서 발이 아프네요. 좀 앉아도 될까요?  
 W: 물론이죠.

**blow out** 불어서 끄다 **candle** 촛 **birthday cake** 생일 케이크 **clown** 광대 **be scared of** ~을 무서워하다 **hurt** 아프다, 다치다 **stand up** 서다

- M: **I hear that your workers in the union are on strike.** How are you handling it?  
 W: I am barely getting by these days. I even go to work on Sundays.
- M: Why are they on strike? **What are their demands?**  
 W: **They are demanding an increase in their wages and a decrease in their working hours.**
- M: Oh, I see. So what is going to happen?  
 W: I really don't know. I'm not in a position to make decisions. **I will just have to work extra hours until the union and the executive office compromise with one another.**

- M: 당신의 회사 노동조합원들이 파업 중이라고 들었어요. 어떻게 감당하고 있으세요?  
 W: 요즘 겨우 해 나가고 있어요. 일요일에도 일하러 가야 합니다.
- M: 그들은 왜 파업을 하는 거죠? 그들의 요구사항이 뭐예요?  
 W: 그들은 임금 인상과 근무 시간의 단축을 요구하고 있어요.
- M: 오, 알겠습니다. 그래서 어떻게 될까요?  
 W: 전 정말 모르겠어요. 제가 결정하는 위치에 있지 않아서요. 노동조합하고 경영진이 서로 합의를 볼 때까지 저는 연장 근무나 더 해야겠죠.

**union** 노동조합 **on strike** 파업 중인 **barely** 간신히, 겨우 **get by** 그럭저럭 살아가다, 해 나감 **demand** 요구(사항); 요구하다 **increase** 인상, 증가 **wage** 임금 **decrease** 감소, 하락 **executive office** 경영진

- M: **Terry's friend Moon resolved a misunderstanding he had with his girlfriend, and they got back together.** Moon called Terry to tell him the good news. Terry knows how much Moon likes his girlfriend. Terry also watched his friend become very sad when he broke up with his girlfriend. **Terry was really happy to see his friend laughing.** What would Terry say in this situation?

- M: Terry의 친구 Moon은 여자 친구와 있었던 오해를 풀고 화해했다. Moon은 이 좋은 소식을 전하려 Terry에게 전화를 걸었다. Terry는 Moon이 얼마나 그 여자 친구를 좋아하는지 안다. Terry는 또한 Moon이 여자 친구와 헤어졌을 때 아주 슬퍼하던 모습도 지켜봤다. Terry는 그의 친구가 웃는 것을 보고 정말 기뻐했다. 이러한 상황에서 Terry는 뭐라고 말할까?

**resolve a misunderstanding** 오해를 풀다 **get back together** 재결합하다, 화해하다 **break up with** ~와 헤어지다

**16** What are the two people mainly talking about?

- ① They are talking about a water park going out of business.
- ② They are talking about the new slides at a water park.
- ③ They are talking about going to a water park.
- ④ They are talking about the rise in prices at a water park.

두 사람은 주로 무엇에 대하여 이야기하고 있는가?

- ① 그들은 망해 가는 워터 파크에 대하여 이야기하고 있다.
- ② 그들은 워터 파크에 있는 새 슬라이드에 대하여 이야기하고 있다.
- ③ 그들은 워터 파크에 가는 것에 대하여 이야기하고 있다.
- ④ 그들은 워터 파크의 가격 상승에 대하여 이야기하고 있다.

W: Did you hear? The admission fee at SeaWorld Water Park is going to rise again.

M: No way. How come?

W: They built two new slides. Apparently, at the current price of admission, the company says they will be running a deficit.

M: How expensive is it to build slides? I haven't been to a water park this summer, and now I won't be able to go at all.

W: Don't be so upset. If you pick the right time, you might be able to go for a lower price.

M: Really?

W: Yes, you can go right after the hot season is over and right before the weather gets cool.

W: 너 들었니? 씨월드 워터 파크의 입장료가 또 오를 거래.

M: 말도 안 돼, 왜?

W: 새 슬라이드를 두 개 만들었거든. 듣자 하니, 현재의 입장료로는 적자 운영을 하게 된다고 회사 측은 말하고 있어.

M: 슬라이드를 짓는 데 얼마나 드는데? 이번 여름에 워터 파크에 안 가 봤는데, 이제 아예 못 가겠다.

W: 너무 화내지 마. 적당한 때를 고르면 더 낮은 가격에 갈 수 있을지도 몰라.

M: 정말?

W: 응. 더운 여름철이 끝나고 날씨가 선선해지기 전에 바로 가면 돼.

admission fee 입장료 rise 오르다, 상승하다 apparently 듣자 하니, 보아하니 current 현재의 run a deficit 적자 운영을 하다 lower price 더 낮은 가격 get cool 선선해지다

**17** What will the woman most likely say next?

- ① I just didn't feel like taking out the garbage.
- ② I am going to call the garbage company.
- ③ I am going to sue the apartment manager.
- ④ I've been away for a week. I didn't know there were any notices.

다음에 이어질 여자의 응답으로 가장 적절한 것은?

- ① 쓰레기 내다 버릴 기분이 아니었어.
- ② 쓰레기 회사에 전화해야겠다.
- ③ 아파트 관리인을 고소해야겠다.
- ④ 일주일 동안 집에 없었거든. 무슨 공지 사항이 있는 줄 몰랐어.

M: Did you take the garbage out yesterday?

W: I thought the garbage truck collects garbage on Wednesdays. Today is Tuesday.

M: I know, but due to the summer holiday period, the garbage truck came yesterday.

W: No way. I didn't take out the garbage, and I have lots of it. I can't leave it in my house for another week.

M: There were notices everywhere—in the elevator and on the bulletin board. They even announced it over the speakers in the apartment.

M: 너 어제 쓰레기 내다 버렸니?

W: 쓰레기 차는 수요일에 쓰레기 수거하러 오는 줄 알았는데, 오늘은 화요일이잖아.

M: 알아, 그런데 여름휴가 기간이라서 쓰레기 차가 어제 왔었어.

W: 말도 안 돼, 나는 쓰레기 내다 놓지 않았는데, 게다가 엄청 많아. 그걸 또 한 주 동안 집에 둘 수는 없어.

M: 엘리베이터 안이며 게시판이며 곳곳에 공지가 되어 있었는데, 아파트에 있는 스피커로도 안내 방송을 했어.

garbage 쓰레기 take out 내가다, 내놓다 collect 모으다, 수거하다 due to ~ 때문에 notice 공지(사항), 알람, 공고문 bulletin board 게시판 announce 공지하다, 알리다, 안내 방송을 하다

QUESTION & ANSWER

AUDIO SCRIPT

TRANSLATION

01 대화를 듣고, 두 사람이 가장 먼저 타기로 한 놀이기구를 고르시오.



M: I'm excited. It's been more than 5 years since I have been here.  
 W: Really? I came here last year with my friends.  
 M: What are we going to ride first? **I want to go on as many rides as I can.**  
 W: What about the merry-go-round?  
 M: Isn't that for children? I want something exciting. Let's ride the Viking first.  
 W: **That's too scary for me.** Let's start with the bumper cars.  
 M: Oh, come on. **Then, how about the roller coaster?**  
 W: Okay. **You win.**

M: 신난다. 여기에 온 지 벌써 5년이 넘었어.  
 W: 정말? 나는 작년에 친구들과랑 여기에 왔었어.  
 M: 무엇을 먼저 탈까? 나는 가능한 한 많은 놀이기구를 타고 싶어.  
 W: 회전목마는 어때?  
 M: 그거 아이들용 아니니? 나는 신나는 걸 원해. 바이킹 먼저 타자.  
 W: 난 그거 너무 무서운데. 범퍼카부터 시작하자.  
 M: 에이, 왜 그래. 그러면 롤러코스터는 어때?  
 W: 알겠어. 네가 이겼다.

ride (탈것에) 타다; 타기, (유원지 등의) 놀이기구  
 merry-go-round 회전목마 scary 무서운, 겁나는  
 bumper car 범퍼카 roller coaster 롤러코스터

02 대화를 듣고, 책을 읽고 난 후의 남자의 심정을 고르시오.

- ① disappointed
- ② bored
- ③ impressed
- ④ regretful

- ① 실망한
- ② 지루한
- ③ 감명 깊은
- ④ 후회되는

W: **Are you done writing your book report?**  
 M: Yes, I am. Are you done with yours?  
 W: I'm halfway finished. By the way, what did you read?  
 M: I read *The Old Man and the Sea* by Hemingway. **It was one of the best books I've ever read.**  
 W: **Was it that good?**  
 M: Yes. You should read it. **I still can't forget the story.**  
 W: I think I'll read it after I finish this paper.  
 M: Yeah, you won't regret it.

W: 너 독후감 쓰는 것 끝냈니?  
 M: 응, 너도 다 끝냈니?  
 W: 나는 절반 정도 끝냈어. 그런데 넌 무슨 책 읽었니?  
 M: 나는 헤밍웨이의 <노인과 바다>를 읽었어. 내가 읽어 본 최고의 책들 중 하나였어.  
 W: 그렇게 좋았니?  
 M: 응, 너도 읽어 봐. 나는 아직도 그 이야기를 잊을 수가 없어.  
 W: 이 독후감 쓰고 나서 나도 읽어 봐야겠다.  
 M: 그래, 후회하지 않을 거야.

book report 독후감 halfway 중간쯤, 반쯤 by the way (회제를 바꿀 때) 그런데 regret 후회하다

03 다음을 듣고, 남자가 말하고자 하는 것을 고르시오.

- ① applying to STX by online
- ② how to apply to the company
- ③ having fun working together
- ④ scheduling an interview

- ① 온라인으로 STX에 지원하기
- ② 회사에 지원하는 방법
- ③ 함께 즐겁게 일하기
- ④ 인터뷰 일정 잡기

M: Welcome to our company's website, www.STX.com. We can surely say that our company is the world's best. We've got orders for the next five years, so you don't have to worry about us going bankrupt. **If you're planning to apply to work for our company, please don't hesitate. Don't lose a wonderful chance to work for a great company. Click on this icon to submit your résumé.** We'll contact you to schedule an interview. We look forward to working with you.

M: 저희 회사 웹사이트 www.STX.com에 오신 것을 환영합니다. 저희 회사는 세계 최고라고 자신 있게 말할 수 있습니다. 앞으로 5년 동안의 수주를 받아 놓고 있으므로 회사가 파산될 걱정은 하실 필요 없습니다. 저희 회사 근무를 지원할 계획이라면 망설이지 마십시오. 훌륭한 회사에서 일할 수 있는 멋진 기회를 놓치지 마십시오. 이 아이콘을 클릭해서 이력서를 제출하세요. 면접 일정을 잡을 수 있도록 저희가 연락 드리겠습니다. 여러분과 함께 일할 수 있기를 고대합니다.

order (상품의) 주문, 주문품 go bankrupt 파산하다  
 apply to ~에 지원하다 hesitate 주저하다, 망설이다  
 submit 제출하다 résumé 이력서 interview 면접  
 look forward to -ing ~을 손꼽아 기다리다



**04** 대화를 듣고, 남자가 대화 후에 할 일을 고르시오.

- ① call his mother
- ② take care of his son
- ③ visit his mother's house
- ④ go to the dinner party

- ① 그의 어머니에게 전화하기
- ② 그의 아들 돌보기
- ③ 그의 어머니 댁에 가기
- ④ 저녁 파티에 가기

W: Did you call your mother this morning?

M: **Not yet.**

W: Why? What should we do if she has some other plans for tonight? There's no one who can take care of Jason.

M: **I'll drop by her house and ask her. I'm sure she can look after our little boy.**

W: **I hope so.** If she can't, we can't go to the dinner party. And you know how important it is.

M: I know. Don't worry about it.

W: Okay. **I'll just leave you in charge of this.**

W: 당신 오늘 아침에 어머니께 전화 드렸어요?

M: 아직.

W: 왜요? 어머니께서 오늘 저녁에 다른 계획이 있으시면 어떻게 해요? Jason을 돌봐 줄 사람이 없잖아요.

M: 어머니 댁에 들러서 여쭙 볼게요. 분명 우리 꼬마를 돌봐 주실 수 있을 거예요.

W: 그러기를 바래요. 어머니가 안 되신다면 우리는 저녁 파티에 갈 수 없어요. 그리고 그게 얼마나 중요한 건지 알잖아요.

M: 알아요. 걱정하지 마요.

W: 알겠어요. 당신에게 전적으로 맡길게요.

**take care of** ~을 돌보다 **drop by** ~에 들르다 **look after** ~을 돌보다, ~을 봐주다 **in charge of** ~을 담당하는

**05** 대화를 듣고, 남자가 지불해야 할 금액을 고르시오.

Yummy Steak House	
<b>Steak</b>	
Sirloin .....	\$50 (200g)
Tenderloin .....	\$70 (200g)
<b>Salad</b>	
House .....	\$10
Chicken Breast .....	\$12
<b>Drinks</b>	
Red Wine .....	\$7 (a glass)
White Wine .....	\$7 (a glass)
<b>Soup</b>	
Mushroom .....	\$5
Onion .....	\$5

- ① \$127
- ② \$137
- ③ \$147
- ④ \$157

- ① 127달러
- ② 137달러
- ③ 147달러
- ④ 157달러

M: I'm ready to order.

W: Yes, sir. **What do you want to have?**

M: **I want a sirloin steak, and my wife wants a tenderloin steak.**

W: Okay. **What about a salad?** Would you like to have one?

M: Yes. **We'll both have a house salad with blue cheese dressing.**

W: All right. What about drinks? We have red wine and white wine.

M: **Since I have to drive, I won't have any. But my wife wants a glass of white wine.**

And we don't want any soup.

W: I'll bring your meal soon.

M: 주문할게요.

W: 네, 손님. 어떤 것을 드시겠어요?

M: 저는 등심 스테이크, 제 아내네 안심 스테이크로 주세요.

W: 네. 샐러드는요? 하나 드시겠습니까?

M: 네. 우리 둘 다 블루치즈 드레싱으로 하우스 샐러드 주세요.

W: 알겠습니다. 음료는요? 레드 와인과 화이트 와인이 있습니다.

M: 저는 운전을 해야 하니까 안 마시겠습니다. 하지만 제 아내에게는 화이트 와인 한 잔 주세요. 수프는 필요하지 않습니다.

W: 식사를 곧 갖다 드리겠습니다.

**sirloin** 등심 **tenderloin** 안심 **dressing** (요리용) 드레싱, 소스

**06** 다음을 듣고, 여자가 하는 말의 목적을 고르시오.

- ① to ask the students to vote
- ② to talk about an orphanage
- ③ to talk about a nursing home
- ④ to pass out some paper

- ① 학생들에게 투표하라고 하기 위해
- ② 고아원에 대해 말하기 위해
- ③ 양로원에 대해 말하기 위해
- ④ 종이를 배부하기 위해

W: Summer vacation is coming soon. **One of your assignments is to visit an orphanage or a nursing home.** You don't have to go there alone. Our class will go together. **So we will vote on where we are going first.** If we go to an orphanage in summer, we will go to a nursing home in winter. **I will pass out a piece of paper. Please write #1 for an orphanage and #2 for a nursing home.** By helping and volunteering, your vacation will be surely meaningful.

W: 곧 여름 방학이 다가옵니다. 여러분의 과제 중의 하나는 고아원이나 양로원을 방문하는 것입니다. 여러분 혼자서 갈 필요는 없습니다. 우리 반 모두가 같이 갈 겁니다. 그래서 어디를 먼저 갈 것인지 투표를 하려고 합니다. 만약 우리가 여름에 고아원을 가게 되면 겨울에는 양로원을 갈 것입니다. 종이를 한 장씩 배부하겠습니다. 고아원은 1번, 양로원은 2번을 쓰세요. 도움을 주고 자원봉사를 함으로써 여러분의 방학은 분명 의미 있는 시간이 될 것입니다.

**assignment** 과제 **orphanage** 고아원 **nursing home** 양로원 **vote** 투표하다 **pass out** 나눠주다, 배부하다 **meaningful** 의미 있는

QUESTION & ANSWER

AUDIO SCRIPT

TRANSLATION

07 대화를 듣고, 남자가 여자에게 부탁한 일을 고르시오.

- ① help him pack
- ② go to Jeju do
- ③ rent a car
- ④ buy him some suits

- ① 그가 짐 꾸리는 것 도와주기
- ② 제주도에 가기
- ③ 차 렌트하기
- ④ 그에게 정장을 사주기

M: I'm going to Jeju do for a business trip next week.  
 W: Really? **For how long?**  
 M: About a week.  
 W: **Are you done packing everything?**  
 M: Yes. I will only bring 2 suits, 2 shirts, and some underwear.  
 W: **Then, is there anything I can do for you?**  
 M: Hmm... I need to rent a car. Will you make a reservation for me? A sedan would be fine.  
 W: All right.

M: 나 다음 주에 제주도로 출장 가.  
 W: 정말? 얼마나 오랫동안?  
 M: 약 일주일.  
 W: 짐은 다 썼어?  
 M: 응. 그냥 양복 두 벌, 셔츠 두 개, 그리고 속옷만 좀 가져갈 거야.  
 W: 그러면 내가 뭐 도와줄 일은 없어?  
 M: 응... 나 차를 렌트해야 하거든. 예약 좀 해 줄래? 승용차면 돼.  
 W: 알았어.  
**business trip** 출장 **pack** (짐을) 꾸리다, 싸다  
**underwear** 속옷 **rent** (차를) 빌리다, 렌트하다  
**sedan** 세단형 자동차, 승용차

08 대화를 듣고, 두 사람이 대화하는 장소로 알맞은 것을 고르시오.

- ① a bank
- ② China
- ③ India
- ④ a supermarket

- ① 은행
- ② 중국
- ③ 인도
- ④ 슈퍼마켓

W: **Customer number 25, please.**  
 M: **Here is my number slip. I'd like to invest in an equity fund on a monthly installment basis.**  
 W: Is there any specific fund that you're interested in?  
 M: I'm thinking about a China or BRIC Fund.  
 W: The return rate on a BRIC Fund has decreased a lot.  
 M: I see. Then a China fund will be better.  
 W: I think you won't regret that. **Please fill out this form.**  
 M: Okay. I will.

W: 25번 손님.  
 M: 여기 제 번호표요. 저는 월 적립식 주식 펀드에 투자하고 싶습니다.  
 W: 관심 있으신 특별한 펀드가 있으세요?  
 M: 차이나 펀드나 브릭스 펀드를 생각하고 있습니다.  
 W: 브릭스 펀드의 수익률이 많이 낮아졌습니다.  
 M: 알겠습니다. 그러면 차이나 펀드가 낫겠네요.  
 W: 후회하지 않으실 거라고 생각합니다. 이 양식을 작성해 주세요.  
 M: 네, 알겠습니다.  
**customer** 고객 **number slip** 번호표 **invest** 투자하다 **equity fund** 주식 펀드 **monthly** 매월의, 한 달에 한번의 **installment** 분할 불입, 할부(금) **return rate** 회수율, 수익률 **decrease** 감소하다 **regret** 후회하다 **fill out** (양식 등을) 작성하다 **form** 양식

09 대화를 듣고, 두 사람의 관계로 알맞은 것을 고르시오.

- ① driver - police officer
- ② driver - rental car agent
- ③ driver - mechanic
- ④ driver - car dealer

- ① 운전자 - 경찰관
- ② 운전자 - 렌터카 에이전트
- ③ 운전자 - 정비공
- ④ 운전자 - 자동차 증개상

M: **I need someone to look at my car.**  
 W: What is the problem?  
 M: **I am not sure what happened, but I heard a strange sound while I was driving.**  
 W: **We can change your oil right away, but we will have to test your car to find out the real problem.**  
 M: Will it take long? I need my car tomorrow.  
 W: To be on the safe side, I think you'd better rent a car tomorrow.  
 M: Okay. I'd better do that.

M: 제 자동차를 봐주실 분이 필요해요.  
 W: 무슨 문제인가요?  
 M: 무슨 일인지는 모르겠지만, 운전하면서 이상한 소리를 들었어요.  
 W: 오일은 지금 당장 바꿔 드릴 수 있지만, 진짜 문제를 알아내려면 손님의 차를 테스트해 봐야 할 것 같습니다.  
 M: 오래 걸릴까요? 내일 차가 필요하거든요.  
 W: 만일의 경우를 대비해서, 내일은 차를 렌트하시는 게 좋을 것 같아요.  
 M: 알겠습니다. 그렇게 하는 게 좋겠네요.  
**right away** 당장, 즉시 **find out** 알아내다 **to be on the safe side** 만일의 경우를 대비하여 **rent a car** 자동차를 렌트하다

**10** 대화를 듣고, 남자가 여자를 위해 할 일을 고르시오.

- ① take a home-decorating class
- ② do the laundry
- ③ wash the dishes
- ④ fill up the water tank in the humidifier

- ① 집안 꾸미기 수업 듣기
- ② 빨래하기
- ③ 설거지하기
- ④ 가습기의 물통 채우기

**11** 대화를 듣고, 표에서 잘못된 부분을 고르시오.

Department	Ranking
① Biology	1
② History	3
③ Psychology	3
④ Literature	1

학과	순위
① 생물학	1
② 역사학	3
③ 심리학	3
④ 문학	1

**12** 다음을 듣고, 그 내용과 일치하지 않는 것을 고르시오.

- ① It is the 30th photo contest.
- ② Anyone over 13 years of age can enter.
- ③ There is no entry fee at all.
- ④ Participants should send their photos to the office.

- ① 제 30회 사진 대회이다.
- ② 13살 이상이면 누구나 참가할 수 있다.
- ③ 참가비가 전혀 없다.
- ④ 참가자들은 그들의 사진을 사무실로 보내야 한다.

M: Honey, is there anything that I can help you with?

W: Not really. I've almost finished. Look.

M: Wow, the furniture looks really neat and clean.

W: Thanks. It is really rewarding to take a home-decorating class.

M: Yeah, it is. You did a wonderful job. Is there anything I can help you with while you put the finishing touches on the room? Maybe I can do the laundry for you.

W: I did that in the morning while you were washing the dishes. Hmm... I noticed that there is almost no water in the humidifier. Can you refill the water tank?

M: No problem. I'll do it right away.

M: What are you looking at?

W: I am looking at the departmental rankings at our school.

M: Oh, are you? Can I look at it with you?

W: Sure. It's true that our Biology Department is the best in Korea.

M: Yes, we should be proud that we are taking some biology courses here.

W: Right. It's interesting that our school's Literature Department is highly ranked, too.

M: Yeah, I can see we are number 2 there. I heard that our school has many qualified faculty members in the Literature Department. That must be one of the reasons we are ranked so high.

W: Oh, I didn't know that. The History and Psychology departments have good ratings as well. They are both ranked third in Korea.

M: Take part in our biggest photography competition ever. We are now accepting entries for our 30th annual contest. All photographers who are over 13 years of age can enter the competition. Cash prizes totaling \$10,000 plus other gifts will be awarded to the winners. Each person can submit up to five photos at no charge at all. Only digital image files are acceptable, and they must be uploaded to our website.

M: 어보, 내가 뭐 도와줄 것 있어?

W: 아니 별로. 거의 다 끝냈어. 자, 봐.

M: 와, 가구가 정말 깔끔하고 깨끗해 보이는군.

W: 고마워. 집안 꾸미기 수업을 듣는 건 정말 보람 있어.

M: 응, 그래. 아주 잘했어. 당신이 그방을 마무리하는 동안 내가 뭐 도와줄 것 있어? 당신을 위해 빨래를 한다든가.

W: 아침에 당신이 설거지하는 동안 내가 했어. 음... 가습기에 물이 거의 없던데. 물통 좀 채워 줄 수 있어?

M: 물론이지. 지금 당장 할게.

furniture 가구 rewarding 보람 있는 home-decorating 집안 꾸미기 put the finishing touches 마무리를 하다 do the laundry 빨래하다 humidifier 가습기 refill 다시 채우다

M: 뭘 보고 있니?

W: 우리 학교의 학과별 순위를 보고 있어.

M: 오, 그래? 나도 같이 볼 수 있을까?

W: 물론이지. 우리 학교 생물학과가 한국에서 최고인 게 사실이야.

M: 그래, 우리가 여기서 생물학 강의를 듣는다는 것을 자랑스러워해야 해.

W: 맞아. 우리 학교 문학부의 순위가 높다는 것도 흥미로워.

M: 그래, 우리가 2위인 것이 보이네. 우리 학교가 문학부에 훌륭한 교수진들이 많다고 들어. 그것이 우리가 그렇게 높은 순위를 받은 이유들 중 하나인 것이 틀림없어.

W: 아, 난 몰랐어. 역사랑 심리학과도 좋은 평가를 받았어. 둘 다 한국에서 3위야.

departmental 부서의, 학과의 ranking 랭킹, 순위 biology 생물학 proud 자랑스러운 literature 문학 rank 순위를 매기다 qualified 자격이 있는 faculty members 교수진, 교직원들

M: 역대 최대의 사진 대회에 참가하세요. 저희는 지금 제30회 연례 대회의 응모작을 접수받고 있습니다. 13세 이상의 사진가는 누구나 대회에 참가할 수 있습니다. 수상자들에게는 총 10,000달러의 상금에다 다른 선물들도 수여됩니다. 추가 비용 전혀 없이 개인당 다섯 장까지 사진을 제출할 수 있습니다. 디지털 이미지 파일만 접수 가능하며, 저희 웹사이트에 업로드되어야 합니다.

photography 사진술 accept 받아들이다 entry 응모작 annual 연례의 photographer 사진가 cash prize 상금 award 수여하다 submit 제출하다 charge 비용 acceptable 받아들여지는

QUESTION & ANSWER

13 다음 그림의 상황에 가장 적절한 대화를 고르시오.



- ①      ②      ③      ④

14 대화를 듣고, 남자의 마지막 말에 대한 여자의 응답으로 가장 적절한 것을 고르시오.

- ① Oh, I forgot to do that. I'll call them right away.  
 ② Why do you want to come to see me?  
 ③ That's why I always tell you to be careful.  
 ④ Yes. I called the police to report a theft.
- ① 오, 그러는 걸 잊어버렸어. 거기에 당장 전화할게.  
 ② 왜 나를 보러 오고 싶은 거야?  
 ③ 그래서 내가 너한테 항상 조심하라고 하는 거야.  
 ④ 응, 경찰서에 전화해서 절도 신고를 했어.

15 다음을 듣고, 상황에 어울리는 말을 고르시오.

- ① I won first prize in the math competition  
 ② Are you sure you can make it this time?  
 ③ How could you have forgotten your promise again?  
 ④ I don't know what to say but sorry.
- ① 제가 수학 경시대회에서 1등을 했어요.  
 ② 이번에는 오실 수 있는 거 확실해요?  
 ③ 어떻게 또 약속을 잊으실 수 있으세요?  
 ④ 죄송하다는 말밖에 뭐라고 해야 할지 모르겠어요.

AUDIO SCRIPT

- ① M: **Could you bring me another pair of chopsticks?**  
 W: Sure. I'll bring it right away.  
 ② M: This soup doesn't taste good. It smells yucky.  
 W: I am sorry. I will bring a new bowl of soup for you.  
 ③ M: **How would you like your steak?**  
 W: I'd like to have it well done, please.  
 ④ M: Excuse me. **Can I have a doggy bag, please?**  
 W: Okay. **I'll get one for you right away.**

TRANSLATION

- ① M: 젓가락 한 벌 더 가져다 주시겠어요?  
 W: 네. 금방 가져다 드리겠습니다.  
 ② M: 이 수프는 맛이 없습니다. 역겨운 냄새가 나네요.  
 W: 죄송합니다. 새 수프를 가져다 드리겠습니다.  
 ③ M: 스테이크를 어떻게 해 드릴까요?  
 W: 완전히 익혀 주세요.  
 ④ M: 실례합니다. 싸 가지고 갈 봉지 하나만 주시겠어요?  
 W: 알겠습니다. 곧 가져다 드리겠습니다.
- chopsticks 젓가락 yucky 역겨운, 구질질 나는 bowl (우묵한) 그릇 well done 완전히 익힌 doggy bag 남은 음식을 싸 가지고 가는 봉지

- W: Dan, it's me, Janice.  
 M: What's up? Your voice is trembling. **Is there something wrong with you?**  
 W: I am in the middle of the highway. **My car suddenly stopped for no reason.**  
 M: Really? Are you okay?  
 W: I don't know what to do. **I'm supposed to be at the airport in an hour, but my car won't start again.**  
 M: Oh, okay. I'll go there and try to help you. **Did you call the insurance company?**

- W: Dan, 나야, Janice.  
 M: 무슨 일이야? 네 목소리가 떨리고 있잖아. 너한테 무슨 문제가 생겼니?  
 W: 나 고속도로 한가운데에 있어. 내 차가 아무 이유 없이 갑자기 멈췄어.  
 M: 정말? 너는 괜찮아?  
 W: 뭘 해야 할지 모르겠어. 한 시간 내로 공항에 가야 하는데 자동차가 시동이 안 걸려.  
 M: 오, 알겠어. 내가 가서 도와주도록 할게. 보험 회사에는 전화했어?
- tremble 떨다 suddenly 갑자기 for no reason 아무 이유 없이, 무턱대고 be supposed to ~하기로 되어 있다 start 시동이 걸리다 insurance company 보험 회사

- W: Julie won first prize in the school's math competition. **As a reward, her father promised to take her to see a play she had been hoping to see.** She's so excited and can't wait to go there. **But her father completely forgot about his promise and didn't show up.** This is not the first time her father didn't keep his promise, so Julie became really angry. In this situation, what would she say to her father?

- W: Julie는 학교 수학 경시대회에서 1등을 했다. 보상으로 그녀의 아버지는 그녀가 보고 싶어 하던 연극을 데려가 보여 주기로 약속했다. 그녀는 너무 신이 나서 거기에 가기만을 기다렸다. 하지만 그녀의 아버지는 그의 약속에 대해 완전히 잊어버리고 나타나지 않았다. 그녀의 아버지가 약속을 지키지 않은 것은 이번이 처음이 아니었으므로 Julie는 엄청 화가 났다. 이 상황에서 그녀는 아버지에게 뭐라고 말할까?
- win first prize 1등상을 받다, 1등을 하다 as a reward 보상으로 completely 완전히, 전적으로 show up (예정된 곳에) 나타나다 keep one's promise 약속을 지키다

### 16 What is the main idea of the talk?

- ① It's about how to save money for a car.
- ② It's about how to clean your new car.
- ③ It's about how to buy a good used car.
- ④ It's about how to get a good reputation.

다음 이야기의 주제는 무엇인가?

- ① 자동차를 위해 돈을 아끼는 방법에 대한 것이다.
- ② 새 자동차를 청소하는 방법에 대한 것이다.
- ③ 좋은 중고차를 사는 방법에 대한 것이다.
- ④ 좋은 평판을 얻는 방법에 대한 것이다.

M: If you are looking for a car, you can buy either a used or a new one. **If you want to buy a used car, there are some tips to keep in mind to get the best deal.** First of all, be sure to **shop around for the best used car.** Your friends, neighbors, and people around you might be able to tell you which places have good reputations. **Next, search for the prices of the cars on the Internet in advance.** That way, you will have some idea as to how much is reasonable to pay.

M: 만약 당신이 자동차를 찾고 있다면 중고차나 새 차를 사실 수 있습니다. 만약 중고차를 사고 싶다면, 가장 좋은 거래를 하기 위해서 명심해야 할 몇 가지 조언이 있습니다. 우선 가장 좋은 중고차를 찾으려면 중고차 가게를 돌아다녀야 합니다. 여러분의 친구들, 이웃들, 그리고 주위 사람들이 어떤 곳의 평판이 좋은지 말해 줄 수도 있을 겁니다. 다음으로는 자동차의 가격들을 미리 인터넷으로 검색하세요. 그렇게 함으로써 얼마를 지불하면 적절한 건지 알 수 있게 될 것입니다.

**used car** 중고차 **tip** (실용적인, 작은) 조언 **keep in mind** 명심하다 **shop around** 가게를 돌아다니다 **have a good reputation** 좋은 평판을 가지고 있다, 평판이 좋다 **search for** ~을 찾다 **in advance** 미리 **reasonable** (가격이) 적절한

### 17 What will the woman most likely say next?

- ① Why don't you have more confidence?
- ② Really? Do you think I will be confident like you some day?
- ③ Why didn't you tell me that you were unhappy?
- ④ Don't lie about what you did and didn't do.

다음에 이어질 여자의 응답으로 가장 적절한 것은?

- ① 좀 더 자신감을 갖는 게 어때요?
- ② 그래요? 저도 언젠가 당신처럼 자신감을 가지게 될까요?
- ③ 왜 기분이 좋지 않다고 말하지 않으셨어요?
- ④ 당신이 한 것과 하지 않은 것에 대해서 거짓말하지 마세요.

M: So how was your first day?  
 W: It was better than I had thought it would be. But I had a really tough start.  
 M: Once you get used to working there, you will feel much more comfortable.  
 W: Thanks, **but I am not sure I will ever get used to doing that kind of work.**  
 M: Don't worry too much. **Everyone feels the same way on the first day of work.**  
 W: Really? **Did you feel the same way when you started your job?**  
 M: Yeah, I did. **It was the most nervous I'd ever been in my entire life.**

M: 첫 출근한 날이 어떠셨어요?  
 W: 제가 생각했던 것보다 더 좋았어요. 그래도 참 힘든 시작을 한 것 같아요.  
 M: 일단 거기서 일하는 것에 익숙해지면 훨씬 더 편해질 거예요.  
 W: 고마워요. 하지만 제가 그런 일을 하는 것에 익숙해질 수 있을지 모르겠어요.  
 M: 너무 걱정하지 마세요. 누구나 직장에 처음 출근한 날은 그렇게 느껴요.  
 W: 그래요? 당신도 일을 처음 시작했을 때 그렇게 느꼈나요?  
 M: 네, 그랬어요. 그때까지의 제 인생에서 가장 긴장되는 날이었어요.

**tough** 힘든 **comfortable** 편안한 **get used to** ~에 익숙해지다, ~에 적응하다 **nervous** 불안해하는, 긴장한 **confident** 자신감 있는

QUESTION & ANSWER

AUDIO SCRIPT

TRANSLATION

01 대화를 듣고, 두 사람이 구입할 양말을 고르시오.



M: Jessica, what do you want to buy for our lovely daughter?  
 W: Well... I was thinking about buying her some Christmas socks.  
 M: That sounds good. Which one do you want to buy?  
 W: What do you think about this pair? They have Santa Claus on them.  
 M: They look fine. But I like something more colorful. How about this pair with Christmas trees on them?  
 W: They're nice. Look! These have bells. Don't you think they're cute?  
 M: I think our daughter will like them. Let's buy them.  
 W: Okay.

M: Jessica, 사랑스런 우리 딸에게 어떤 선물을 사 주고 싶어?  
 W: 음... 크리스마스 양말을 사줄까 생각 중이었어요.  
 M: 좋은 생각이네. 어떤 것을 사고 싶은데?  
 W: 이거 어때요? 위에 산타클로스가 그려져 있어요.  
 M: 좋아 보여, 그렇지만 좀 더 색상이 화려한 것이 좋을 것 같아. 이 크리스마스 트리가 있는 것은 어때?  
 W: 멋지네요. 이것 좀 봐요! 이것에는 종이가 있어요. 귀엽지 않아요?  
 M: 우리 딸이 좋아하겠는데. 그것을 삽시다.  
 W: 좋아요.

lovely 사랑스러운 daughter 딸 pair (양말, 장갑 등의) 한 쌍, 한 켤레 Santa Claus 산타클로스 colorful 형형색색의, 다채로운

02 대화를 듣고, 남자의 현재 심정을 고르시오.

- ① depressed
- ② worried
- ③ surprised
- ④ frustrated

- ① 우울한
- ② 걱정하는
- ③ 놀란
- ④ 좌절한

W: I heard that you're going to have a concert next week.  
 M: Yeah, I will.  
 W: How's it going? Are you ready?  
 M: I have been practicing a lot, but I'm not sure whether I can do well or not.  
 W: What are you talking about? You're a great singer. There is no one better than you.  
 M: Thank you for saying that. I can't even sleep these days.  
 W: Oh, come on. This isn't your first concert. You did a great job at your previous one.

W: 너 다음 주에 콘서트를 연다면서?  
 M: 응, 그럴 거야.  
 W: 어떻게 돼 가니? 준비는 다 됐니?  
 M: 연습은 많이 했는데 내게 잘할 수 있을지 어떻게 모르겠어.  
 W: 무슨 소리를 하는 거니? 너는 훌륭한 가수야. 너보다 잘하는 사람은 없어.  
 M: 그렇게 말해 줘서 고마워. 요즘 난 잠도 잘 못 자겠어.  
 W: 왜 그래. 이번이 첫 콘서트도 아니잖아. 너 지난번 콘서트에서 아주 잘했잖아.

concert 콘서트 practice 연습하다 whether ~인지 어떤지 previous 이전의, 앞선

03 다음을 듣고, 무엇에 관한 설명인지 고르시오.

- ① nickname
- ② given name
- ③ proper name
- ④ pets

- ① 별명
- ② 이름
- ③ 고유 이름
- ④ 애완동물

M: Many people have this. This is a descriptive name given in addition to a person's actual name. It can also be a similar or shorter form of a person's proper name. Sometimes they are cute, but sometimes they can hurt a person's feelings as well. Children especially try to use this to make fun of their friends. Making one of these and calling a person by it is a common activity by children.

M: 많은 사람들이 이것을 가지고 있다. 이것은 어떤 사람의 진짜 이름에 더하여 주어지는 설명적인 이름이다. 이것은 또한 어떤 사람의 고유 이름과 비슷하거나 짧은 형태를 하고 있을 수 있다. 때로 이것들은 귀엽기도 하지만, 때로는 어떤 사람의 마음을 다치게 할 수도 있다. 어린이들은 특히 친구들을 놀려 주기 위해 이것을 사용하려고 한다. 이런 것들을 만들고 어떤 사람을 그것으로 부르는 것은 어린이들이 하는 흔한 행동이다.

descriptive 묘사적인 in addition to ~에 더하여, ~일 뿐 아니라 actual 실제의 proper 고유의 make fun of ~을 놀리다

**04** 대화를 듣고, 두 사람이 이번 주말에 할 일을 고르시오.

- ① go shopping  
 see a movie  
 ③ study at the library  
 ④ make a reservation

- ① 쇼핑하기  
 ② 영화 보기  
 ③ 도서관에서 공부하기  
 ④ 예약하기

W: It's finally winter vacation. I don't know how I can spend this break in a meaningful way.  
 M: Me neither. There are lots of things that I want to do, but I don't know what to do first.  
 W: How about going shopping this weekend?  
 M: Well... Going shopping is not my style. I want to see a movie.  
 W: What movie?  
 M: I heard that *Avatar* is great.  
 W: Why don't we go to see it then?  
 M: Sure. I'll make a reservation.

W: 드디어 겨울 방학이다. 난 이 방학을 어떻게 의미 있게 보내야 할지 모르겠어.  
 M: 나도 그래. 하고 싶은 일들이 많은데 무엇을 먼저 해야 할지 모르겠어.  
 W: 이번 주말에 쇼핑 가는 건 어때?  
 M: 글썄... 쇼핑 가는 건 내 스타일이 아니야. 나는 영화를 보고 싶어.  
 W: 어떤 영화?  
 M: <아바타>가 멋지다고 들었어.  
 W: 그럼 우리 그거 보러 갈까?  
 M: 좋아. 내가 예약할게.

**winter vacation** 겨울 방학, 겨울 휴가 **break** 휴가 **meaningful** 의미 있는

**05** 대화를 듣고, 남자가 구입할 장미의 색과 개수를 고르시오.

- ① 50 yellow roses  
 ② 50 red roses  
 ③ 100 yellow roses  
 100 red roses

- ① 노란 장미 50송이  
 ② 빨간 장미 50송이  
 ③ 노란 장미 100송이  
 ④ 빨간 장미 100송이

W: **How may I help you?**  
 M: I'd like to buy some roses for my girlfriend.  
 W: **What are they for?** Is it her birthday, or are you buying them just to make her feel good?  
 M: Actually, they are for neither of those reasons. I'm going to propose to her.  
 W: Wow! Then red roses will be good.  
 M: But she likes the color yellow. Please give me 50 of them.  
 W: Yellow roses are beautiful, but yellow roses are a symbol of jealousy.  
 M: Oh, no. Then, just give me 100 red roses.

W: 무엇을 도와 드릴까요?  
 M: 제 여자 친구에게 줄 장미를 사고 싶습니다.  
 W: 어떤 용도인가요? 그녀의 생일인가요, 아니면 단지 기분을 좋게 해 주기 위해 사는 건가요?  
 M: 실은 그런 이유들 때문이 아니에요. 그녀에게 청혼하려고 합니다.  
 W: 와! 그렇다면 빨간 장미가 좋겠네요.  
 M: 그렇지만 그녀는 노란색을 좋아해요. 그걸로 50송이 주세요.  
 W: 노란 장미가 예쁘기는 하지만 질투의 상징이에요.  
 M: 오, 이런. 그럼 그냥 빨간 장미 100송이를 주세요.

**neither** (둘 중) 어느 것도 ~ 아니다 **reason** 이유 **propose** 청혼하다 **symbol** 상징 **jealousy** 질투, 질투심

**06** 대화를 듣고, 여자가 하고자 하는 바를 고르시오.

- ① making an important appointment  
 ② encouraging him to keep working hard  
 breaking up with him  
 ④ cooking dinner for him

- ① 중요한 약속을 잡기  
 ② 그에게 계속 열심히 일하라고 격려하기  
 ③ 그와 헤어지기  
 ④ 그에게 저녁을 요리해 주기

W: Tommy, I have something to tell you later today.  
 M: What is it? Can't you just tell me now?  
 W: No. I'd like to have dinner with you tonight and tell you then.  
 M: But I have an important appointment then. How about telling me later?  
 W: You're always like this. Am I not important to you?  
 M: Oh, come on. You know you're the most important person to me.  
 W: I don't think you put me in front of other people. I'm always last. That's why I want to break up with you. And that's what I was planning to tell you tonight.  
 M: What? What are you talking about?

W: Tommy, 나 오늘 이따가 네게 할 말이 있어.  
 M: 뭔데? 지금 이야기하면 안 될까?  
 W: 아니. 오늘 밤 너와 함께 저녁을 먹으면서 그때 말하고 싶어.  
 M: 그렇지만 그때 나는 중요한 약속이 있어. 나중에 이야기하면 안 되겠니?  
 W: 너는 항상 이런 식이야. 나는 네게 중요하지 않니?  
 M: 왜 그래. 네가 내게 가장 중요한 사람이라는 걸 알잖아.  
 W: 너는 나를 최우선으로 생각하지 않아. 나는 항상 마지막이야. 그래서 내가 너랑 헤어지고 싶은 거야. 내가 오늘 저녁에 하려던 말이 그 말이야.  
 M: 뭐? 도대체 너 무슨 말을 하는 거야?

**appointment** 약속 **in front of** ~의 앞에 **last** 마지막의 **break up with** ~와 헤어지다

QUESTION & ANSWER

07 대화를 듣고, 여자가남자에게사달라고 부탁한 것을 고르시오.

- ① chips
- ② beer
- ③ skim milk
- ④ beef

- ① 과자
- ② 맥주
- ③ 탈지 우유
- ④ 소고기

08 대화를 듣고, 두 사람이 대화하는 장소로 알맞은 것을 고르시오.

- ① a hospital
- ② a clothing store
- ③ a school
- ④ a supermarket

- ① 병원
- ② 옷 가게
- ③ 학교
- ④ 슈퍼마켓

09 대화를 듣고, 두 사람의 관계로 알맞은 것을 고르시오.

- ① fan - director
- ② singer - manager
- ③ fan - singer
- ④ fan - actress

- ① 팬 - 감독
- ② 가수 - 매니저
- ③ 팬 - 가수
- ④ 팬 - 여배우

AUDIO SCRIPT

M: Sunny, I'm going to the supermarket now.  
 W: **Why are you going there?**  
 M: To buy some beers and chips. **Do you want to come along with me?**  
 W: Sorry, but I can't go there with you right now. I have to finish my homework.  
 M: **Is there anything you want me to buy then?**  
 W: Well... **Dad, can you get me a bottle of skim milk?**  
 M: Okay. Is there anything else?  
 W: **That is all that I can think of right now.** Thank you.

W: How come so many people are here? **It's so crowded.**  
 M: Yes. There are 10 people ahead of us.  
 W: Look at that man. **He is wearing a cast on his foot. He is using crutches.**  
 M: Poor guy. Oh, look at the baby over there. She just keeps on crying.  
 W: She isn't wearing any clothes. **She probably has a high fever.**  
 M: You're right. **How's your stomach feeling? Is it still aching?**  
 W: **Yes, it hurts a lot right now.**  
 M: Hang on just a bit longer.

M: Oh, my! I can't believe that I ran into Gloria. You're Gloria, aren't you?  
 W: Yes, I am. But can you keep your voice down a bit, please? I don't want to be surrounded by too many people.  
 M: Okay. I don't want to cause any trouble for you. **I am a big fan of yours.**  
 W: Oh, thank you for liking me.  
 M: **Would you mind giving me your autograph?**  
 W: Not at all. **I will give you my new album along with my autograph.**  
 M: Wow, you are so kind. You are just like I imagined you would be.

TRANSLATION

M: Sunny, 나 지금 슈퍼마켓에 갈 거란다.  
 W: 거기에 왜 가시는데요?  
 M: 맥주랑 과자를 좀 사려고. 같이 갈래?  
 W: 죄송하지만 지금은 같이 갈 수 없어요. 숙제를 끝내야 하거든요.  
 M: 그러면 내가 뭐사다 줄 건 없니?  
 W: 음... 아빠, 탈지 우유를 한 병 사다 주시겠어요?  
 M: 알겠다. 다른 것은?  
 W: 지금 생각나는 것은 그게 다예요. 감사해요.

chips 칩스, 감자튀김, 과자 come along 함께 가다[오다] a bottle of 한 병의 skim milk 탈지 우유 think of ~을 생각하다, ~을 머리에 떠올리다

W: 어쩌면 이렇게 사람들이 많지? 엄청 붐빈다.  
 M: 응, 우리 앞에 10명이나 있어.  
 W: 저 남자를 봐. 그는 발에 깁스를 하고 있어. 목발을 사용하고 있네.  
 M: 안됐다. 오, 저기에 있는 아기를 봐. 계속 울기만 해.  
 W: 옷을 하나도 안 입었네. 아마도 고열이 있나 보다.  
 M: 그러게. 네 배는 어때? 아직도 아프니?  
 W: 응, 지금 많이 아파.  
 M: 조금만 더 참아.

crowded 붐비는 ahead of ~의 앞에 wear a cast 깁스를 하다 crutch 목발 high fever 고열 stomach 위, 배 ache 아프다 hang on 버티다

M: 오, 이럴 수가 내가 Gloria랑 마주치다니 믿을 수가 없어요. 당신 Gloria 맞죠?  
 W: 네, 맞아요. 그런데 목소리를 좀 낮춰 줄 수 있겠어요? 너무 많은 사람들에게 둘러싸이고 싶지 않아요.  
 M: 알겠어요. 당신을 곤경에 빠뜨리고 싶진 않아요. 전 당신의 열렬한 팬이에요.  
 W: 오, 저를 좋아해 주셔서 감사합니다.  
 M: 사인을 부탁 드려도 될까요?  
 W: 그럼요. 새 앨범에 사인을 해서 드릴게요.  
 M: 와, 당신은 정말 친절하시군요. 당신은 제가 상상한 모습이란 똑같아요.

run into ~와 우연히 만나다 be surrounded by ~에 둘러싸이다 cause trouble 문제를 일으키다 a big fan of ~의 열렬한 팬 autograph (유명인의) 사인 along with ~와 함께 imagine 상상하다



**10** 대화를 듣고, 여자가남자를 위해 할 일을 고르시오.

- ① go on a fishing trip together
- ② take care of his pet
- ③ order something over the Internet
- ④ get something he ordered

- ① 함께 낚시 여행하기
- ② 그의 애완동물 돌보기
- ③ 인터넷으로 뭔가 주문하기
- ④ 그가 주문한 것을 받기

M: I'm going fishing on the weekend. **Can you come with me?**

W: Well, I don't know. Why do you like fishing so much anyway?

M: After long hours of waiting around, it's thrilling once that rod starts moving.

W: It doesn't sound interesting to me. **I think that I will stay home and watch TV.**

M: Oh, is that what you're going to do? **Do you mind if I ask you a favor then?**

W: What is it? To take care of your pet like you asked me to do before?

M: No, I am taking my dog with me this time. **Some stuff that I ordered over the Internet is going to be arriving on the weekend. Can you get it for me?**

W: **Sure.** Call the deliveryman and tell him to deliver everything to my house.

M: 난 주말에 낚시하러 가려고 해. 나와 함께 갈 수 있니?

W: 글썄, 잘 모르겠어. 그런데 왜 너는 그렇게 낚시를 좋아하는 거야?

M: 오랜 시간을 기다리고 난 후 낚싯대가 움직이기 시작하면 전율이 와.

W: 내겐 재미있게 들리지 않아. 나는 집에서 TV나 볼래.

M: 오, 그러려고? 그럼 내가 부탁 하나 해도 될까?

W: 원데? 전에 부탁했던 것처럼 네 애완동물 돌봐 달라고?

M: 아니, 이번엔 내 개를 데려갈 거야. 내가 인터넷으로 주문한 물건이 주말에 도착할 예정이야. 나 대신 좀 받아 줄래?

W: 알았어. 배달원에게 전화해서 우리 집으로 다 배달하라고 해.

**thrilling** 황홀한, 전율이 느껴지는 **rod** 막대  
**stuff** 것, 것들, 물건 **order** 주문하다  
**delivery man** 배달원 **deliver** 배달하다

**11** 대화를 듣고, 표에서 잘못된 부분을 고르시오.

*Apartment for Rent*

- ① Three bedrooms and a spacious living room
- ② A 5-minute walk from the subway station
- ③ A nice view of the city
- ④ Rent: \$1,500 a month

아파트세놓음

- ① 3개의 침실과 넓은 거실
- ② 지하철역에서 5분 거리
- ③ 도시의 좋은 전망
- ④ 집세: 월 1,500달러

W: Honey, what do you think about the apartment in this ad? **It has three bedrooms and a spacious living room.**

M: Really? Is it near a subway station?

W: **It says it is just a 5-minute walk from the station.**

M: **What floor is it on?** I prefer a higher floor so that I can have a good view of the neighborhood.

W: **Unfortunately, the one in the ad is only on the third floor.**

M: Oh, I see. **Well, it doesn't have to have a great view I guess.**

W: **Yeah, it says that the rent there is \$1,500 a month.** Do you want to take a look at it?

M: Okay. That sounds good.

W: 자기가야. 이 광고에 실린 아파트 어떻게 생각해? 방 3개와 넓은 거실을 갖고 있어.

M: 그래? 지하철역 근처야?

W: 역에서 단지 5분 거리라고 하는데.

M: 몇 층인데? 난 동네의 좋은 전망을 볼 수 있는 고층이 좋더라.

W: 애석하게도 광고에 나온 집은 겨우 3층이야.

M: 아, 그렇군. 뭐, 꼭 멋진 전망을 가져야만 하는 건 아니지.

W: 그래, 집세는 한 달에 1,500달러래. 한번 볼래?

M: 그래. 그거 괜찮겠다.

**ad** 광고 **spacious** (공간이) 넓은 **5-minute walk** 5분 거리 **floor** (건물의) 층 **good view** 좋은 전망 **rent** 집세, 월세

**12** 대화를 듣고, 그내용과 일치하지 않는 것을 고르시오.

- ① The woman has already borrowed 3 books.
- ② The woman is aware of the checkout policy.
- ③ The woman must return the books before checking out any new ones.
- ④ The books on a certain shelf cannot be taken out.

- ① 여자는 이미 3권의 책을 빌렸다.
- ② 여자는 대출 방침에 대해 알고 있다.
- ③ 여자는 새로운 책을 빌리기 전에 먼저 책들을 반납해야 한다.
- ④ 어떤 서가에 있는 책들은 가지고 나갈 수 없다.

W: Hi. I'd like to check out these books. Here's my card.

M: **Do you know that you already have three books checked out?**

W: **Yes, the rules say that I can borrow six books at a time.** Here are three more.

M: **Oh. I'm sorry, but you can't check out this book.**

W: Can I ask you why not? Can't I borrow three more books?

M: Yes, but you can't take this one with you. You got it from the shelf over there, didn't you?

W: Yes, I did.

M: **The books on the shelf over there are only available for use inside the library.**

W: **Sorry. I didn't know that.**

W: 안녕하세요. 이 책을 빌려 가려고요. 여기 제 카드입니다.

M: 이미 세 권이나 빌려 가신 것 알고 계세요?

W: 네, 규칙에 따르면 한번에 6권의 책을 빌릴 수 있잖아요. 여기 3권 더요.

M: 오, 죄송하지만 이 책은 빌리실 수 없어요.

W: 왜 안 되는지 물어봐도 될까요? 3권을 더 빌릴 수 있지 않나요?

M: 네, 하지만 이 책은 가져가실 수 없습니다. 저쪽 서가에서 가지고 오신 거죠, 그렇지요?

W: 네, 그랬어요.

M: 저쪽 서가에 있는 책들은 도서관 안에서만 사용이 가능합니다.

W: 죄송해요. 몰랐어요.

**check out** (도서관 등에서) 대출하다 **rule** 규칙 **at a time** 한번에, 한꺼번에 **shelf** 선반, 서가 **available** 이용 가능한

QUESTION & ANSWER

13 다음 그림의 상황에 가장 적절한 대화를 고르시오.



- ① ② ③ ④

14 대화를 듣고, 여자의 마지막 말에 대한 남자의 응답으로 가장 적절한 것을 고르시오.

- ① The hospital is right across from this building.  
 ② I don't know when I should come back.  
 ③ It is a great idea to give vitamin pills to your parents.  
 ④ In about an hour. Make sure you come before 10 p.m.

- ① 그 병원은 이 건물 바로 맞은편에 있습니다.  
 ② 내가 언제 돌아와야 하는지 몰라요.  
 ③ 부모님께 비타민제를 드리는 것은 아주 좋은 생각이예요.  
 ④ 한 시간 정도 후에요. 10시까지 꼭 오도록 하세요.

15 다음을 듣고, 상황에 어울리는 말을 고르시오.

- ① I knew you were going to get fired.  
 ② I am so happy to see you like this.  
 ③ Don't worry so much. Nothing has happened yet.  
 ④ I know exactly how you feel.

- ① 네가 해고당할 거란 걸 알고 있었어.  
 ② 너의 이런 모습을 봐서 기뻐.  
 ③ 너무 걱정하지마. 아직 아무 일도 일어나지 않았어.  
 ④ 네 기분이 어떻게 정확히 알아.

AUDIO SCRIPT

- ① M: Look at that tree over there. It's beautiful.  
 W: Yeah. Fall has already come.  
 ② M: I used to like to play games that use balls.  
 W: You still like to play soccer, don't you?  
 ③ M: Look. The kids are going to climb the trees.  
 W: That's very dangerous. Let's tell them not to.  
 ④ M: Mom, my kite is stuck in the tree.  
 W: Oh! Let's go get the ladder. I'll get it down.

- M: Hello. How can I help you?  
 W: I need to get this prescription filled. And I also need a bottle of vitamin C.  
 M: Vitamin C? Do you have any particular brand in mind?  
 W: No. I want to give it to my parents. Can you recommend something good?  
 M: Yes, here you go. This one is popular among the elderly.  
 W: Great. How long will it take to fill my prescription?  
 M: Umm... It will take about 20 minutes.  
 W: Well, can I come back later and pick it up?  
 M: Sure. Why not? But don't come too late though.  
 W: When do you close?

- W: Joan works as a secretary at a company. Last week, her boss hired another secretary. She is not happy at all since she thinks that she's going to get fired. Joan gets very nervous, so she meets her friend Alex to ask for his advice. When Alex hears the whole story from Joan, he thinks that Joan is jumping to a conclusion too quickly. He wants to tell Joan not to worry but to wait and see instead. What would he say in this situation?

TRANSLATION

- ① M: 저쪽의 저 나무를 좀 봐. 아름다워.  
 W: 응. 가을이 벌써 왔어.  
 ② M: 난 공을 가지고 하는 게임을 하는 걸 좋아했었지.  
 W: 너 여전히 축구하는 거 좋아하잖아. 안 그래?  
 ③ M: 저기 좀 봐. 아이들이 나무에 오르려고 하고 있어.  
 W: 아주 위험한데. 그들에게 하지 말라고 말하자.  
 ④ M: 엄마, 내 연이 나무에 걸렸어요.  
 W: 이런! 가서 사다리를 가져오자. 내가 내려줄게  
 fall 가을 kid 아이 kite 연 be stuck in ~에 걸리다, ~에 (꼭꼭 못하고) 갇히다 ladder 사다리 get - down ~을 내리다

- M: 안녕하세요. 어떻게 도와 드릴까요?  
 W: 이 처방전대로 조제해 주세요. 그리고 비타민 C 한 병도 필요해요.  
 M: 비타민 C요? 특별히 생각하시는 브랜드가 있나요?  
 W: 아니요. 제 부모님께 드리고 싶어요. 좋은 걸로 추천해 주시겠어요?  
 M: 네, 여기 있어요. 이것이 어르신들 사이에서 인기 있는 거예요.  
 W: 좋아요. 처방전이 조제되려면 얼마나 걸릴까요?  
 M: 음... 약 20분 정도 걸릴 것 같아요.  
 W: 그럼 나중에 다시 와서 찾아가도 되나요?  
 M: 물론이죠. 하지만 너무 늦지는 마세요.  
 W: 언제 문을 닫으시나요?  
 prescription 처방전 vitamin 비타민 particular 특별한 the elderly 연세 드신 분들 pick up ~을 찾아가다

- W: Joan은 어떤 회사에서 비서로 일하고 있다. 지난주에 그녀의 상사가 또 다른 비서를 고용했다. 그녀는 자신이 해고당할 것이라 생각하기 때문에 아주 기분이 좋지 않다. Joan은 매우 불안해져서 조언을 구하기 위해 그녀의 친구 Alex를 만난다. Alex는 Joan에게서 모든 이야기를 듣고 Joan이 너무 일찍 결론을 내린다고 생각한다. 그는 Joan에게 걱정하지 말고 지켜보라고 말하고 싶다. 그가 이 상황에서 할 말은?

- secretary 비서 hire 고용하다 get fired 해고당하다 nervous 긴장한, 불안해하는 jump to a conclusion 속단하다, 조급하게 결론을 내리다 wait and see 지켜보다

### 16 What is the main idea of the talk?

- ① It is about how to send emails.
- ②  It is about how to improve one's reading speed.
- ③ It is about why it is necessary to have good habits.
- ④ It is about how to write a good report.

다음 이야기의 주제는 무엇인가?

- ① 이메일을 보내는 방법에 대한 것이다.
- ② 읽기 속도를 향상시키는 방법에 대한 것이다.
- ③ 좋은 습관을 갖는 것이 필요한 이유에 대한 것이다.
- ④ 좋은 리포트를 쓰는 방법에 대한 것이다.

### 17 What will the man most likely say next?

- ① I like collecting bags. It's my hobby.
- ② I don't want you to have the same bag as me.
- ③  No. But I know that store is my sister's favorite.
- ④ Really? How much did you pay for it?

다음에 이어질 남자의 응답으로 가장 적절한 것은?

- ① 난 가방을 모으는 걸 좋아해. 내 취미야.
- ② 난 네가 나랑 똑같은 가방을 가지고 있는 게 싫어.
- ③ 아니. 하지만 그 가게가 우리 누나가 좋아하는 곳이란 걸 알아.
- ④ 정말? 그게 얼마에 샀어?

M: Do you have a hard time getting information quickly while reading email or reports? If you are one of those individuals who wants to improve your reading speed, all you have to do is to acquire a new reading habit. Use a pointer to help you concentrate on the text. Keep moving the pointer at a slightly faster pace than your actual reading speed. If you keep practicing this technique, you can eventually improve your reading speed.

M: 이메일이나 리포트를 읽을 때 읽기 정보를 빨리 얻어내는 데에 어려움을 느끼시나요? 만약 당신이 당신의 읽기 속도를 향상시키고 싶은 사람들 중 하나라면, 당신이 해야 할 일은 오직 새로운 읽기 습관을 들이는 것입니다. 당신이 내용에 집중하는 걸 도울 수 있도록 포인터를 사용하세요. 당신의 실제 읽는 속도보다 조금 더 빠르게 포인터를 계속 움직이세요. 이 기술을 계속 연습하면, 당신은 결국 당신의 읽기 속도를 향상시킬 수 있습니다.

information 정보 individual 개인 improve 향상시키다 acquire 습득하다 concentrate on ~에 집중하다 technique 기술

M: Hi, Susie. I noticed that we have the exact same backpack. It's really convenient, isn't it?

M: 안녕, Susie. 난 우리가 완전히 똑같은 가방을 갖고 있는 걸 알았어. 이 가방 정말 편리하지 않니?

W: Yeah, it is. I didn't know you have the same one. It's funny that we have the same bag now. **Where did you get yours?**

W: 응, 그래. 네가 똑같은 걸 갖고 있는지 몰랐어. 우리가 지금 똑같은 가방을 갖고 있다니 재미있다. 네 것은 어디서 샀니?

M: I didn't buy mine. My sister bought it for me.

M: 내가 사지 않았어. 우리 누나가 샀어.

W: 오, 정말? 좋은 누나를 뒀구나. 나는 Queen Street에 있는 작은 가게에서 샀어.

W: Oh, really? You have a nice sister. I bought mine at a small store on Queen Street.

M: 초밥 가게 옆, ASB 은행 바로 맞은편에 있는 거지?

W: 응. 너 거기 가본 적 있어?

M: Is it next to the sushi restaurant and across from ASB Bank?

notice 알아차리다, 인지하다 convenient 편리한 funny 우스운, 웃기는 across from ~의 바로 맞은편에

W: Yes, it is. Have you been there before?

QUESTION & ANSWER

AUDIO SCRIPT

TRANSLATION

01 다음을 듣고, 그림의 상황을 가장 잘 표현한 설명을 고르시오.



- ①
- ②
- ③
- ④

- W: ① He is wiping his eyeglasses with his T-shirt.  
 ② He is trying to turn on the desk lamp.  
 ③ He is writing down something in his notebook.  
 ④ He is watering the plants with a watering pot.

- W: ① 그는 티셔츠로 그의 안경을 닦고 있다.  
 ② 그는 탁상용 스탠드를 켜려고 하고 있다.  
 ③ 그는 공책에 뭔가를 적고 있다  
 ④ 그는 물뿌리개로 화분에 물을 주고 있다.

wipe 닦다 eyeglasses 안경 turn on (전등을) 켜다  
 desk lamp 탁상용 스탠드 water the plants  
 화분[식물]에 물을 주다 watering pot 물뿌리개

02 대화를 듣고, 남자의 현재 심정을 고르시오.

- ① scared
- ② satisfied
- ③ upset
- ④ amused

- ① 무서운
- ② 만족하는
- ③ 속상한 [마음이 상한]
- ④ 즐거워하는

- W: Patrick, you're the best guy I've ever met.  
 M: What makes you say that all of a sudden?  
 W: You may have been wondering why I have been acting so strangely over the past few days.  
 M: What are you talking about? I'm getting scared.  
 W: I think we are not good partners. We'd better stop our relationship.  
 M: Oh, no! I've never even considered being apart from you.  
 W: I'm so sorry. I don't want to hurt you.  
 M: I can't believe this is happening. Please give me some time to think about this.

- W: Patrick, 당신은 내가 이제껏 만나 본 사람들 중 최고의 남자예요.  
 M: 갑자기 왜 그런 말을 해요?  
 W: 제가요 며칠 동안 왜 그렇게 이상하게 굴었는지 아마 궁금하셨을 거예요.  
 M: 무슨 이야기를 하고 있는 거예요? 겁나네요.  
 W: 제 생각에 우리는 좋은 짝이 아닌 것 같아요. 우리 관계를 그만두는 것이 좋겠어요.  
 M: 오, 이런! 당신과 헤어지는 것은 단 한번도 생각해 본 적도 없어요.  
 W: 미안해요. 당신에게 상처를 주고 싶지 않아요.  
 M: 이런 일이 일어나다니 믿을 수가 없어요. 내게 생각할 시간을 좀 줘요.

all of a sudden 갑자기 get scared 겁나다,  
 무서워지다 relationship 관계 be apart from ~와 헤어지다

03 다음을 듣고, 무엇에 관한 설명인지 고르시오.

- ① earth
- ② rain
- ③ storm
- ④ weather

- ① 지구
- ② 비
- ③ 폭풍
- ④ 날씨

- M: This is one of the fundamental processes that help shape the Earth. This is the state of the atmosphere as measured on a scale of cold or hot, dry or wet, stormy or calm, and cloudy or clear. This refers, generally, to the day-to-day temperature and amount of precipitation that falls, whereas climate is the term for the average conditions over longer periods of time. On Earth, common phenomena include wind, clouds, rain, snow, fog, and dust storms.

- M: 이것은 지구를 형성하는 것을 돕는 기본적인 과정들 중 하나이다. 이것은 추운지 더운지, 건조한지 습한지, 폭풍우가 일어나는지 잠잠한지, 구름이 끼었는지 많은지 하는 것으로 측정되는 대기의 상태이다. 이것은 일반적으로 그날그날의 기온과 내리는 강수량을 말하는 반면, 기후는 더 오랜 기간 동안의 평균 상태를 나타내는 말이다. 지구 상에 나타나는 흔한 현상으로는 비람, 구름, 비, 눈, 안개, 그리고 황사가 있다.

fundamental 근본적인, 기본적인, 기초의 process 과정, 절차 state 상태 atmosphere 대기 measure 측정하다, 재다 on a scale of ~의 척도로 stormy 폭풍우가 몰아치는, 날씨가 험악한 refer to ~을 나타내다 day-to-day 그날그날의, 하루하루의 precipitation 강수량 whereas (~인) 반면 climate 기후 phenomenon 현상 (pl. phenomena) dust storm 모래 폭풍, 황사

**04** 대화를 듣고, 남자가 내일 할 일을 고르시오.

- ① He will go shopping.
- ② He will have lunch with Jasmine.
- ③ He will prepare lunch.
- ④ He will clean his room.

- ① 그는 쇼핑을 갈 것이다.
- ② 그는 Jasmine과 점심을 먹을 것이다.
- ③ 그는 점심을 준비할 것이다.
- ④ 그는 그의 방을 청소할 것이다.

W: **What are you doing?** You are taking all of the clothes out of the closet.  
 M: Mom, I have something very important to do tomorrow.  
 W: Something very important to do? What is it? What does that have to do with you taking everything out of the closet?  
 M: Well, it's...  
 W: Come on, Jim. What are you going to do tomorrow?  
 M: I'm going to have lunch with Jasmine. I'm so excited and don't know what to wear.  
 W: Do you have a girlfriend?  
 M: Yes, I guess that you could say that.

W: 너 뭐하는 거니? 옷장에서 옷들을 죄다 꺼내고 있구나.  
 M: 엄마, 저 내일 아주 중요하게 할 일이 있어요.  
 W: 중요하게 할 일? 그게 뭐데? 그게 옷장에서 옷들을 죄다 꺼내는 것과 무슨 상관이 있는데?  
 M: 저, 그게...  
 W: Jim, 뭐야. 너 내일 뭘 할 건데?  
 M: 저 내일 Jasmine과 점심을 먹을 거예요. 너무 신이 나서 무엇을 입어야 할지 모르겠어요.  
 W: 너 여자 친구가 있니?  
 M: 네, 그렇다고 말할 수 있을 거예요.

**closet** 옷장 **have to do with** ~와 상관[연관]이 있다  
**wear** (옷을) 입다

**05** 대화를 듣고, 지하철공사기간을 고르시오.

- ① two years and one month
- ② two years and two months
- ③ three years and one month
- ④ three years and two months

- ① 2년 1개월
- ② 2년 2개월
- ③ 3년 1개월
- ④ 3년 2개월

M: The traffic is bumper to bumper. The cars aren't moving at all.  
 W: Yeah. It looks like a parking lot here.  
 M: There's some subway construction going on.  
 W: I see. Do you know how long this construction is going to last?  
 M: According to the signboard, it will continue from October 2008 to November 2011.  
 W: That's quite a long time.  
 M: I know. We are going to have to endure these bad conditions until then.  
 W: **That's terrible.**

M: 교통 체증이 엄청나다. 차들이 전혀 움직이지 않네.  
 W: 그러게. 여기 꼭 무슨 주차장 같다.  
 M: 지하철 건설공사가 진행 중이야.  
 W: 그렇구나. 이 공사가 얼마나 오래 진행될 건지 너 아니?  
 M: 안내 간판에 따르면, 2008년 10월부터 2011년 11월까지래.  
 W: 꽤 오래 걸리네.  
 M: 그러게. 그때까지 우린 이 열악한 상황을 견뎌야 하는 거야.  
 W: 끔찍하다.

**traffic** (특정 시간에 도로상의) 차량들, 교통(량)  
**bumper to bumper** (자동차가) 꼬리를 문, (교통이) 정체된  
**parking lot** 주차장 **subway construction** 지하철 건설 공사  
**according to** ~에 따르면  
**signboard** 간판 **from A to B** A부터 B까지 **endure** 견디다, 참아내다

**06** 대화를 듣고, 남자가 여자에게 화가난 이유를 고르시오.

- ① because the woman didn't come on time
- ② because the man was busy
- ③ because the woman went by herself
- ④ because the woman was too talkative

- ① 여자가 제시간에 오지 않았기 때문에
- ② 남자가 바빴기 때문에
- ③ 여자가 혼자 갔기 때문에
- ④ 여자가 너무 말이 많았기 때문에

W: **Why haven't you said a single word?**  
 M: **There's nothing to say.**  
 W: Are you angry?  
 M: I don't want to talk about it. I'll be okay. Just leave me alone for a while.  
 W: Come on. Please tell me.  
 M: Okay. Listen. You always make me wait for you every time we go out. I have reached the limit of my patience. You aren't very particular about punctuality.  
 W: I'm very sorry. I promise this won't happen again.

W: 너 왜 한마디도 하지 않니?  
 M: 할 말이 없어서.  
 W: 너 화났니?  
 M: 말하고 싶지 않아. 관찮아질 거야. 잠시만 혼자 내버려 둬.  
 W: 그러지 말고 말을 해 줘.  
 M: 좋아. 잘 들어. 너는 항상 우리가 데이트할 때마다 나를 기다리게 만들어. 너는 인내심이 한계에 다다랐어. 너는 시간 엄수를 중요하게 생각하지 않아.  
 W: 정말 미안해. 다시는 이런 일이 없을 거라고 약속할게.

**single word** 한마디 (말), 일언반구 **leave ~ alone** ~를 혼자 내버려 두다 **for a while** 잠시 동안 **go out** 외출하다, 데이트하다 **limit** 한계 **be particular about** ~에 대해 까다롭다, ~을 중요시하다  
**punctuality** 시간 엄수 **promise** 약속하다

QUESTION & ANSWER

AUDIO SCRIPT

TRANSLATION

07 대화를 듣고, 여자가남자에게 부탁한 일을 고르시오.

- ① help her make a sandwich
- ② buy her some mayonnaise
- ③ help her mix the ingredients
- ④ buy her a bell pepper

- ① 샌드위치 만드는 것 도와주기
- ② 마요네즈 사다 주기
- ③ 재료를 섞는 것 도와주기
- ④ 피망 사다 주기

08 대화를 듣고, 두 사람이오늘 저녁에 가기로 한 장소를 고르시오.

- ① a park
- ② a friend's house
- ③ a movie theater
- ④ a library

- ① 공원
- ② 친구네 집
- ③ 영화관
- ④ 도서관

09 대화를 듣고, 두 사람의관계로 알맞은 것을 고르시오.

- ① teacher - parent
- ② teacher - student
- ③ doctor - teacher
- ④ friend - friend

- ① 선생님 - 학부모
- ② 선생님 - 학생
- ③ 의사 - 선생님
- ④ 친구 - 친구

M: What a mess! What are you doing?  
 W: I'm making a crabmeat sandwich. I can't forget the fantastic taste of the sandwich you made for me that time.  
 M: Do you want me to help you make one?  
 W: Can you? I have been wondering why the sandwiches that I have made taste different from yours.  
 M: Okay. Let me see. You have crabmeat, sliced onions, and a bell pepper.  
 W: Aren't these the only ingredients I need?  
 M: Oh, you don't have any mayonnaise.  
 W: Mayonnaise? What's that for?  
 M: You have to mix the ingredients with the mayonnaise.  
 W: I see. Thank you.

M: 아주 어수선행해 너 뭐 하고 있니?  
 W: 게살 샌드위치 만들고 있어. 그때 네가 만들어준 그 샌드위치의 환상적인 맛을 잊을 수가 없어.  
 M: 내가 만드는 거 도와줄까?  
 W: 그래 줄 수 있니? 내가 만든 샌드위치는 왜 네 것과 맛이 다르지 모르겠어.  
 M: 그래. 어디 보자. 게살, 양파 썬 것, 그리고 피망이 있네.  
 W: 필요한 재료가이게 전부 아니니?  
 M: 아, 마요네즈가 없잖아.  
 W: 마요네즈? 그건 뭐하려고?  
 M: 재료를들 마요네즈와 섞어야지.  
 W: 그렇구나. 고마워.

taste different from ~와 다른 맛이나다 sliced onion (얇게) 썰어진 양파 bell pepper 피망 ingredient (요리 등의) 재료, 성분 mix 섞다

W: Hello, Tim. This is Julie.  
 M: Hi, Julie. What's up?  
 W: I want to see a movie tonight. Are you free?  
 M: Sorry, but I can't go out with you. I have to babysit my sister. My parents are going to their friend's housewarming party. So they asked me to take care of her.  
 W: I see. When are they coming back?  
 M: Probably sometime after midnight.  
 W: Then why don't we go to the park with your sister after having dinner?  
 M: That's a good idea. Taking a walk will make my sister happy.

W: 여보세요, Tim. 나 Julie야.  
 M: 안녕, Julie. 무슨 일이니?  
 W: 나 오늘 밤에 영화 보고 싶은데. 너 시간 되니?  
 M: 미안하지만, 나 너랑 나갈 수 없어. 내 여동생을 봐야 해. 우리 부모님이 친구분 집들이에 가시거든. 그래서 내게 돌보라고 부탁하셨어.  
 W: 알겠어. 언제 돌아오시는데?  
 M: 아마도 자정 지나서.  
 W: 그러면 우리 저녁 먹은 후에 네 여동생이랑 같이 공원에 가는 건 어때?  
 M: 좋은 생각이야. 내 동생도 산책하는 것을 좋아할 거야.

What's up? 무슨 일이니? babysit 아이를 봐주다 housewarming party 집들이 take care of ~을 돌보다 take a walk 산책하다

M: Hello, Julie. Come on in.  
 W: Hi, Mr. White. Why did you want to see me?  
 M: It's about your grade on the test that you took yesterday. What happened? This was the first time that you didn't have the highest grade in the class.  
 W: Oh, is that true? Actually, I had a bad stomachache because of some sashimi that I had the night before. I couldn't really concentrate that well.  
 M: Oh, so that's the reason. Do you happen to have a doctor's note to prove that? If you do, then I'll see what I can do about your score.  
 W: Yes. I can bring a note to school tomorrow. I am so sorry about the test.

M: 안녕, Julie. 들어오렴.  
 W: 안녕하세요, White 선생님. 왜 저를 부르셨나요?  
 M: 어제 네가 본 시험 점수에 대해 이야기 좀 하려고. 어떻게 된 거니? 네가 이번에 처음으로 반에서 가장 높은 점수를 받지 못했구나.  
 W: 아, 그래요? 사실은 그 전날 밤에 먹은 회 때문에 심하게 배탈이 났어요. 정말 시험에 잘 집중할 수 없었어요.  
 M: 오, 그게 이유였구나. 혹시 그것을 증명할 수 있는 의사의 진단서가 있니? 만약 가지고 있다면, 너의 점수에 대해 무엇을 할 수 있는지 알아볼게.  
 W: 네. 내일 학교에 진단서를 가지고 올 수 있어요. 시험은 죄송해요.

grade 성적, 학점 stomachache 위통, 복통 have a stomachache 배탈이나다 sashimi 사시미, 회 concentrate 집중하다 a doctor's note 의사의 진단서 prove 증명하다, 입증하다 score 점수

**10** 대화를 듣고, 남자가 여자를 위해 할 일을 고르시오.

- ① reserve a table at a fancy restaurant
- ② fix her a delicious dinner
- ③ buy her a nice present
- ④ buy her a bunch of flowers

- ① 고급 레스토랑에 예약하기
- ② 그녀에게 맛있는 저녁 차려 주기
- ③ 그녀에게 좋은 선물 사주기
- ④ 그녀에게 꽃다발 사주기

M: Honey, what do you want to do on our first wedding anniversary?  
 W: Wow, you remembered that this Saturday is the day.  
 M: How could I forget? **How about having a romantic dinner at a fancy restaurant?**  
 W: That sounds nice. But I don't want to spend too much money for just one night out. **How about if I fix a delicious dinner at home instead?**  
 M: I forgot that you are the most practical person on earth. In that case, I will buy you a nice present with the money that we save from not going out.  
 W: That's okay. **If you just get me a bunch of flowers and a bottle of wine, that will be enough to make me happy.**  
 M: Okay. I can definitely do that.

M: 자기야, 우리의 첫 결혼기념일에 뭘 하고 싶어?  
 W: 와, 이번 토요일이 그날이란 걸 기억하고 있었구나.  
 M: 내가 어떻게 잊어버리겠어? 고급 레스토랑에서 로맨틱한 저녁을 먹는 건 어때?  
 W: 근사해. 하지만 난 하룻밤 외출을 위해 너무 많은 돈을 쓰고 싶지는 않아. 대신에 내가 집에서 맛있는 저녁을 차려 주면 어떨까?  
 M: 당신이 세상에서 가장 실리적인 사람이란 걸 깜빡했군. 그렇다면 난 우리가 외출하지 않아서 절약한 돈으로 당신에게 멋진 선물을 사줄게.  
 W: 됐어. 난 그냥 당신이 꽃 한 다발이랑 와인 한 병만 사주면 충분히 행복할 것 같아.  
 M: 알았어. 그거야 어렵지 않지.  
**anniversary** 기념일 **fancy** 값비싼, 고급의 **in that case** 그런 경우에는, 그렇다면 **a bunch of** 한 다발의 **a bottle of** 한 병의

**11** 대화를 듣고, 두 사람이 선택할 등산 코스를 고르시오.

Course	Reaching the Top	Condition of the Path	Expected Hiking Time
① A	○	steep and rough	45 min
② B	○	gentle ascent and descent	1 hr and 10 min
③ C	×	steep and rough	1.5 hrs
④ D	○	gentle ascent and descent	1 hr and 20 min

코스	정상 도착	등산로 상태	예상 등산 시간
① A	○	가파르고 험함	45분
② B	○	완만한 오르막과 내리막	1시간 10분
③ C	×	가파르고 험함	1시간 30분
④ D	○	완만한 오르막과 내리막	1시간 20분

W: Oh, this is the very information that we've been looking for. Let's take a look at it.  
 M: Okay. I guess we have to give up on trying the steep and rough courses since both of us are novices.  
 W: I couldn't agree more. **Let's take the gentle course.**  
 M: Okay. Do you want to reach the top?  
 W: **I know that it will be difficult, but I want to step on the very top of the mountain.**  
 M: Okay. **Then it's going to take us more than an hour to get there.** Are you okay with that?  
 W: Yeah. **But let's take the one with the shorter expected climbing time.**  
 M: Cool.

W: 오, 이것이 바로 우리가 찾고 있던 정보로군요. 어디 봐요.  
 M: 좋아요. 우리 둘 다 초보자니까 가파르고 험한 코스는 포기해야 할 것 같아요.  
 W: 동의해요. 완만한 코스를 선택하기로 해요.  
 M: 알았어요. 정상에 도착하고 싶어요?  
 W: 어려울 것이라는 건 알지만, 산 정상에 꼭 올라가 보고 싶어요.  
 M: 알겠어요. 그러면 거기 도착하는 데 한 시간이 넘게 걸릴 거예요. 괜찮겠어요?  
 W: 네. 그래도 예상 등산 시간이 좀 더 짧은 곳으로 가요.  
 M: 좋아요.  
**steep** 가파른 **rough** 거친 **novice** 초보자 **gentle** 완만한, 부드러운 **expected** 예상되는 **ascent** 오르막(길) **descent** 내리막(길)

**12** 대화를 듣고, 그 내용과 일치하지 않는 것을 고르시오.

- ① The woman got a cookbook from her mom.
- ② The man thinks the book is perfect for them.
- ③ They will eat out at a pizza place tonight.
- ④ The woman thinks it will be easy to make a pizza by using the book.

- ① 여자는 엄마로부터 요리책을 받았다.
- ② 남자는 그 책이 그들에게 딱 맞는 책이라고 생각한다.
- ③ 그들은 오늘 저녁에 피자 집에서 외식할 것이다.
- ④ 여자는 책을 이용하여 피자를 만드는 게 쉬울 거라고 생각한다.

W: Hey, check this out. I got a package from my mom.  
 M: Oh, **so that's why you look so happy.** What's inside?  
 W: No way. It's a cookbook called *Thirty-Minute Meals*.  
 M: Wow. **That's the perfect book for us.**  
 W: You're right. Now we can have some well-balanced dinners thanks to this book.  
 M: That sounds good to me. You know, I was going to say that we should eat out at that pizza place tonight.  
 W: **Why don't we make a pizza with a recipe from this book instead?**  
 M: Really? Are you sure you can do that?  
 W: **I don't think that it will be too difficult to make it if we use the book.**  
 M: Okay. Then let's try.

W: 이것 좀 봐요. 엄마한테서 소포를 받았어요.  
 M: 오, 그래서 당신이 그렇게 행복해 보이는군. 안에 뭐가 들어 있는데?  
 W: 말도 안 돼. <30분 식사>라는 요리책이에요.  
 M: 와, 우리에게 딱 맞는 책이군.  
 W: 맞아요. 이제 우리 이 책 덕분에 균형 잡힌 저녁 식사를 할 수 있겠어요.  
 M: 훌륭한 생각이야. 나 오늘 저녁에 그 피자집에서 외식하자고 하려던 참이었거든.  
 W: 대신에 우리 이 책에 나오는 요리법으로 피자를 만들면 어때요?  
 M: 정말? 당신이 정말 그걸 할 수 있겠어?  
 W: 이 책을 이용하면 만드는 게 별로 어려울 것 같지 않아요.  
 M: 좋았어. 그럼 해 봅시다.  
**package** 소포 **well-balanced** 균형 잡힌 **thanks to** ~ 덕분에 **eat out** 외식하다 **pizza place** 피자집 **recipe** 요리법 **instead** 대신에

QUESTION & ANSWER

13 다음 그림의 상황에 가장 적절한 대화를 고르시오.



- ①
- ②
- ③
- ④

14 대화를 듣고, 여자의 마지막 말에 대한 남자의 응답으로 가장 적절한 것을 고르시오.

- ① Then what are we going to do?
- ② I don't like seafood. Do you?
- ③ Susan will be so happy to hear that.
- ④ What did you get Susan for her birthday?

- ① 그림 우린 어떻게 해야 하지?
- ② 난 해산물을 안 좋아해. 너는 좋아하니?
- ③ Susan이 그 이야기를 들으면 기쁘겠다.
- ④ 너 Susan에게 생일 선물로 무엇을 줬니?

15 다음을 듣고, 상황에 어울리는 말을 고르시오.

- ① This shop is really close to my home.
- ② I would like my hair to be really short.
- ③ I will just have to cut my own hair from now on.
- ④ I am so glad that I found this place.

- ① 이 가게는 우리 집에서 무척 가까워.
- ② 나는 내 머리가 아주 짧았으면 좋겠어.
- ③ 이제부터는 내 머리를 스스로 잘라야겠다.
- ④ 이곳을 알게 돼서 정말 기뻐.

AUDIO SCRIPT

- ① M: Where are we going on our family vacation?  
W: We are going to the beach this year.
- ② M: I feel sick. I think I should go to see a doctor.  
W: Okay. I will call the doctor and make an appointment.
- ③ M: I have some good news, Mom. I got a perfect score on my math test.  
W: Great job. I will make your favorite dish for you tonight.
- ④ M: I promised John that I will sleep over at his house tonight. Can I?  
W: Yes, but only if you promise you will be safe.

- M: Where are we going to have Susan's birthday party?  
W: We were supposed to go to a seafood restaurant, but we weren't able to make any reservations there.
- M: How come?  
W: Sadly, none of the seafood restaurants take reservations on weekends.
- M: Can't we just go to one without making a reservation?  
W: We could, but it will be hard to find a restaurant that can accommodate ten people without a reservation on a Friday night.

- W: Danny decided to get a haircut before going back to school. He was really sensitive about his hairstyle, so he always went to the same hair shop and always got the same haircut. But Danny's regular hair shop went out of business, so he had to get his hair cut at a different shop. Fortunately, he was really satisfied with his haircut. Danny decided to make this hair shop his regular place. What would Danny say in this situation?

TRANSLATION

- ① M: 우리 가족 휴가 어디로 가요?  
W: 올해에는 해변으로 갈 거야.
- ② M: 몸이 안 좋아요. 아무래도 병원에 가야 할 것 같아요.  
W: 그래. 의사에게 전화해서 약속을 잡을게.
- ③ M: 저 좋은 소식이 있어요. 엄마. 저 수학 시험에서 만점 받았어요.  
W: 잘했다. 오늘 저녁에 네가 제일 좋아하는 요리를 만들어 줄게.
- ④ M: 오늘 밤 John의 집에서 자기로 John이랑 약속했어요. 그래도 돼요?  
W: 그래, 네가 안전하게 놀겠다고 약속만 하면.

vacation 방학 go to see a doctor 병원에 가다, (의사에게) 진찰을 받으러 가다 make an appointment 약속하다, 약속을 잡다 perfect score 만점 dish 요리 sleep over (남의 집에서) 자고 오다

- M: 우리 Susan의 생일 파티 어디서 할 거야?  
W: 해산물 레스토랑에 가기로 했는데 아무런 예약도 하지 못했어.  
M: 왜?  
W: 애석하게도 모든 해산물 레스토랑이 주말에는 예약을 받지 않아.  
M: 예약하지 않고 그냥 한 군데 가면 안 되나?  
W: 그럴 수가 있겠지. 하지만 금요일 저녁에 예약 없이 10명을 수용해 줄 수 있는 레스토랑을 찾는 것은 어려울 거야.

be supposed to ~하기로 되어 있다 seafood 해산물 make a reservation 예약하다 without ~없이, ~하지 않고 accommodate 수용하다

- W: Danny는 개학하기 전에 머리를 자르려고 마음먹었다. 그는 그의 헤어스타일에 대해 무척 민감해서 항상 똑같은 미용실에 가서 똑같은 커트를 했다. 하지만 Danny의 단골 미용실이 문을 닫아서 그는 다른 미용실에서 커트를 해야만 했다. 운 좋게도 그는 커트가 무척 마음에 들었다. Danny는 이 미용실을 그의 단골집으로 삼으려고 마음먹었다. 이 상황에서 Danny가 할 수 있는 말은?

get a haircut 이발하다 go back to school 학교로 돌아가다, 개학하다 sensitive 민감한 regular shop 단골 가게 out of business 폐업한, 문을 닫은 fortunately 운 좋게도, 다행히 be satisfied with ~에 만족하다



**16** What are the two people mainly talking about?

- ① They are talking about the people injured in the car accident.
- ②  They are talking about a car that nearly hit the school.
- ③ They are talking about the lady who decorates the school.
- ④ They are talking about why the man was not at school.

두 사람은 주로 무엇에 대하여 이야기하고 있는가?

- ① 그들은 교통사고로 다친 사람들에게 대하여 이야기하고 있다.
- ② 그들은 학교를 받을 뻔한 차에 대하여 이야기하고 있다.
- ③ 그들은 학교를 꾸며 주는 여성에 대하여 이야기하고 있다.
- ④ 그들은 남자가 학교에 없었던 이유에 대하여 이야기하고 있다.

W: Did you see the car that was in front of the school this morning?

M: What car? I wasn't at school this morning.

W: A lady accidentally pressed down on the accelerator and almost drove right into the building. However, she bumped into the trees in front of the school instead.

M: Really? Is the lady okay? I hope she's all right.

W: No one, including the lady, got hurt. But her car and the area in front of the school are ruined.

M: Well, that's not a big problem. I'm just glad that no one got hurt.

W: Yes, we are all thankful for that.

W: 오늘 아침에 학교 앞에 있던 차 봤어?

M: 무슨 차? 난 오전에 학교에 없었어.

W: 어떤 여성이 실수로 가속 페달을 밟아서 학교 건물로 돌진할 뻔했어. 하지만 대신에 학교 앞의 나무들을 들이받았지.

M: 정말? 그 여성은 괜찮아? 그녀가 괜찮기를 바래.

W: 그 여성을 포함해서 아무도 다치지 않았어. 하지만 그녀의 차와 학교 앞이 엉망이 됐지, 뭐.

M: 그건 큰 문제가 아니야. 아무도 다치지 않아서 정말 다행이다.

W: 맞아, 우리 모두 그것에 감사하고 있어.

**accidentally** 실수로, 사고로 **press down on the accelerator** 가속페달을 밟다 **drive into** ~로 운전하다, ~로 돌진하다 **bump into** ~에 부딪치다 **including** ~을 포함해서 **get hurt** 다치다 **ruin** 망치다, 엉망으로 만들다

**17** What will the woman most likely say next?

- ① I think the conference should be on Friday, not on Sunday.
- ② I am going to my summerhouse this weekend. Do you want to come?
- ③  It is not a problem at all. In fact, I can't think of a better plan.
- ④ I think I am a good planner. Do you want to take a look at my schedule book?

다음에 이어질 여자의 응답으로 가장 적절한 것은?

- ① 내 생각에 학회는 일요일이 아니라 금요일이어야 해.
- ② 나는 이번 주말에 우리 별장에 갈 거야. 너도 올래?
- ③ 전혀 문제없어. 사실 더 나은 계획을 생각할 수 없어.
- ④ 내 생각에 나는 유능한 기획자인 것 같아. 내 스케줄 책 한번 볼래?

M: Jane, are you still planning to come with me to my grandparents' house?

W: Of course I am. Just tell me when you are going, and I will adjust my schedule.

M: You don't have to adjust your schedule. We will go when you have some free time. Is this weekend good for you?

W: This weekend? I am free on Friday and Saturday, but I have to attend a conference on Sunday.

M: Okay. Then we will leave on Friday and come back on Saturday. Is that okay with you? If the schedule is too tight, we can always change it.

M: Jane, 너 여전히 나랑 우리 조부모님 댁에 갈 생각이 있는 거니?

W: 물론이지. 네가 언제 갈 것인지만 말해 주면 내 일정을 조정할게.

M: 네 일정을 조정할 필요는 없어. 우리 네 시간이 괜찮을 때 갈 거니까. 이번 주말 괜찮니?

W: 이번 주말? 금요일이랑 토요일은 괜찮은데, 일요일에는 학회에 참석해야 해.

M: 알겠어. 그럼 우리는 금요일에 떠나서 토요일에 돌아와야겠다. 괜찮겠어? 스케줄이 너무 빡빡하면 언제든지 바꿔도 돼.

**adjust** 조정하다 **schedule** 스케줄, 일정 **free** 다른 약속이 없는, 한가한 **attend** 참석하다 **conference** (대규모로 열리는) 회의, 학회 **tight** 빡빡한 **summerhouse** 피서용 별장

QUESTION & ANSWER

AUDIO SCRIPT

TRANSLATION

01 다음을 듣고, 무슨 동물에 대한 설명인지 고르시오.



M: This is a farm animal that is covered with thick curly hair called wool. It is kept for its wool and for its meat. Few people eat its meat as they prefer to have pork, chicken, and beef instead. The wool it produces is used to make clothes, footwear, rugs, and other products. People also use this animal's skin to make various leather products.

M: 이것은 양털이라고 하는 곱슬거리는 두꺼운 털로 덮인 가축이다. 이것은 양털과 고기를 위해 길러진다. 사람들은 이고기 대신 돼지고기, 닭고기, 소고기를 먹는 것을 더 좋아하기 때문에 그것의 고기를 먹는 사람은 많지 않다. 그것이 생산하는 양털은 옷, 신발, 깔개, 그리고 다른 제품들을 만드는 데 사용된다. 사람들은 또한 이 동물의 가죽을 이용하여 다양한 가축 제품도 만든다.

farm animal 가축 be covered with ~로 덮여 있다 thick 두꺼운 curly hair 곱슬곱슬한 털 wool 양털, 양모, 모직 produce 생산하다 footwear 신발 rug 깔개 leather product 가죽 제품

02 대화를 듣고, 남자가 대화 후에 느끼게 될 심정을 고르시오.

- ① mad
- ② relieved
- ③ hopeful
- ④ ashamed

- ① 화난
- ② 안도하는
- ③ 희망에 찬
- ④ 부끄러운

W: Brandon, look at the bill for this credit card.  
 M: Why? What's the matter?  
 W: I can't believe my eyes. The bill is too high. The total amount owed is \$3,500. What did you buy?  
 M: Hmm... Well... Sorry, honey. In fact, I bought a new laptop computer.  
 W: But you already have one. Why did you buy another one without telling me?  
 M: I've had that old one for more than five years, so it doesn't work well anymore.  
 W: I see. If that's the reason you bought it, then it's okay.  
 M: Thank you for understanding.

W: Brandon, 이 신용카드 청구서 좀 봐.  
 M: 왜? 무슨 일인데?  
 W: 내 눈을 믿을 수가 없어. 요금이 너무 많이 나왔어. 지불해야 할 총액이 3,500달러야. 당신 뭘 샀어?  
 M: 음, 저가... 미안해, 여보. 사실은 나 새 노트북을 하나 샀어.  
 W: 당신 이미 갖고 있는 게 있잖아. 왜 나한테 말도 없이 다른 걸 또 산 거야?  
 M: 예전 것은 5년이나 더 됐거든. 그래서 더는 제대로 작동하지 않아.  
 W: 알겠어. 당신이 그래서 산 거라면 괜찮아.  
 M: 이해해 줘서 고마워.

bill 청구서 credit card 신용카드 total amount 총액 owe 빚지고 있다, 지불할 의무가 있다 in fact 사실, 실은 laptop computer 노트북 컴퓨터 work 작동하다

03 다음을 듣고, 무엇에 관한 설명인지 고르시오.

- ① a desktop computer
- ② a cellular phone
- ③ an iPod
- ④ a laptop computer

- ① 탁상용 컴퓨터
- ② 핸드폰
- ③ 아이팟
- ④ 노트북

W: This is a portable media player designed and marketed by Apple. This has just reinvented the company and enabled it to enter a new era. You can choose a playlist by touching the keypad, and you can choose a song by scrolling down the playlist. Its storage capacity varies by model. Unlike many other MP3 players, you can simply copy audio files. You may put more than 1,000 songs in your pocket. Some people say that, just as the majority of people now have cellular phones, the majority of people will have this in the near future.

W: 이것은 Apple사에 의해 디자인되고 판매된 휴대할 수 있는 미디어 재생 장치이다. 이것은 그 회사를 재창조하고 그것이 새로운 시대로 진입할 수 있도록 했다. 당신은 키패드를 터치함으로써 재생 목록을 선택할 수 있고, 재생 목록을 스크롤함으로써 노래를 선택할 수 있다. 그것의 저장 용량은 모델에 따라 다르다. 다른 많은 MP3 플레이어들과는 달리, 당신은 오디오 파일을 간단히 복사할 수 있다. 당신은 주머니 속에 1,000곡도 넘는 노래를 넣을 수 있다. 어떤 사람들은, 대다수의 사람들이 지금 핸드폰을 가지고 있는 것처럼, 대다수의 사람들이 가까운 장래에 이것을 가지게 될 것이라고 말한다.

portable 휴대[이동]가 쉬운, 휴대용의 media player 미디어 플레이어, 미디어 재생 장치 reinvent 다시 고치다, 개혁하다, 재창조하다 new era 새로운 시대 playlist 재생 목록 storage capacity 저장 용량 vary 서로 다르다 unlike ~와 달리 majority 다수

**04** 대화를 듣고, 두 사람이 대화 후에 할 일을 고르시오.

- ① go to a restaurant
- ② go to work
- ③ go to a bakery
- ④ go to a coffee shop

- ① 레스토랑에 가기
- ② 일하러 가기
- ③ 제과점에 가기
- ④ 커피숍에 가기

**05** 대화를 듣고, 여자가 파티 장소에 도착할 시간을 고르시오.

- ① 7:00 p.m.
- ② 7:15 p.m.
- ③ 7:25 p.m.
- ④ 7:35 p.m.

- ① 저녁 7시
- ② 저녁 7시15분
- ③ 저녁 7시25분
- ④ 저녁 7시35분

**06** 대화를 듣고, 여자가 전화를 건 목적을 고르시오.

- ① to switch the date of a flight
- ② to ask for the person's name and phone number
- ③ to ask about the date
- ④ to cancel a seat

- ① 항공편의 날짜를 변경하기 위해
- ② 그 사람의 이름과 전화번호를 물어보기 위해
- ③ 날짜를 물어보기 위해
- ④ 좌석을 취소하기 위해

W: **Guess what.**

M: What?

W: I got a job at a trading company.

M: Really? Congratulations! When I saw you last month, you were so worried that you hadn't found a job yet.

W: You're right. **I feel like I'm in seventh heaven.**

M: Let's celebrate this wonderful moment. How about having dinner together this evening?

W: I'd like to, but I can't. **Why don't we go to the coffee shop across the street instead? I'll treat you.**

M: **Okay.** We can have a meal next time.

M: Are you on your way, Jane? Everybody is here waiting for you.

W: I'm so sorry. **The road conditions aren't very good.** I might be a little bit late.

M: It's your birthday party. **You were supposed to be here at 7:00 p.m., but it's already a quarter past 7:00.**

W: I know. I'm very sorry. **Please wait for me for 10 more minutes.** I'll be there by 7:30.

M: All right. I'll tell everyone what you just said.

W: Thank you. Why don't you go ahead and have dinner without me? Everyone must be getting hungry by now.

M: That's all right. We'll wait for you.

M: Hello. Arirang Airline. How may I help you?

W: Hello. **I'd like to change the date of my flight.**

M: May I have your name and phone number, please?

W: This is Daisy Wilson. My number is 02-700-0007.

M: **When do you want to fly?**

W: **I'd like to fly on the 7th, not on the 10th.**

M: Let me check if there are any available seats first. *(after a while)* There are some empty seats. Do you want me to reserve a seat for you on that day?

W: **Yes, please do so.** Thank you.

W: 있잖아.

M: 뭔데?

W: 나 무역 회사에 취직했어.

M: 정말? 축하해! 지난달에 만났을 때 너는 아직 일자리를 찾지 못해서 너무 걱정 했었잖아.

W: 맞아. 나는 지금 마치 하늘에라도 올라간 기분이야.

M: 이 멋진 순간을 축하하자. 오늘 저녁에 식사를 같이하는 건 어때?

W: 그리고 싶지만 안 돼. 대신 길 건너 커피숍에 가는 건 어때? 내가 살게.

M: 알았어. 밥은 다음에 먹도록 하자.

**get a job** 취직을 하다 **feel like** ~처럼 느끼다, 마치 ~인 것 같다 **seventh heaven** 제7천국, 최고의 행복 **in seventh heaven** 그지없이 행복한 **celebrate** 기념하다, 축하하다 **moment** 순간 **treat** 대접하다, 한턱내다

M: Jane, 오고 있는 길이나? 모두가 여기서 널 기다리고 있어.

W: 정말 미안해. 도로 상황이 썩 좋지 않아서. 조금 늦을 것 같아.

M: 네 생일 파티잖아. 7시까지는 와야 하는데, 벌써 7시 15분이야.

W: 알아. 정말 미안해. 10분만 더 기다려 줘. 7시30분까지는 도착할 거야.

M: 알았어. 모두에게 그렇게 얘기할게.

W: 고마워. 나 빼고 먼저 저녁을 먹지 그래? 다들 지금쯤 배가 고플 텐데.

M: 관찮아. 기다릴게.

**wait for** ~을 기다리다 **quarter** 15분 **have dinner** 저녁을 먹다 **go ahead** 시작하다, 먼저 하다

M: 여보세요, 아리랑 항공사입니다. 무엇을 도와 드릴까요?

W: 여보세요, 제 항공편 날짜를 변경하고 싶습니다.

M: 손님 이름과 전화번호를 말씀해 주시겠습니까?

W: 저는 Daisy Wilson입니다. 전화번호는 02-700-0007입니다.

M: 언제 탑승하기를 원하세요?

W: 10일이 아니라 7일에 탑승하고 싶습니다.

M: 먼저 이용 가능한 좌석이 있는지 확인해 보겠습니다. *(잠시 후)* 빈 좌석이 있네요. 그날로 손님의 좌석을 예약해 놓을까요?

W: 네, 그렇게 해주세요. 감사합니다.

**airline** 항공사 **flight** 비행기, 항공편 **fly** 비행기를 타다[타고 가다] **available** 이용할 수 있는 **empty seat** 빈 좌석 **reserve a seat** 자리를 예약하다

QUESTION & ANSWER

AUDIO SCRIPT

TRANSLATION

**07** 대화를 듣고, 여자가남자에게 부탁한 일을 고르시오.

① go to his friend's house  
 ② buy some lettuce and peppers  
 ③ pick some lettuce and tomatoes  
 ④ make some fresh salad

① 그의 친구네 집에 가기  
 ② 양배추와 고추 사기  
 ③ 양배추와 고추 따기  
 ④ 신선한 샐러드 만들기

W: Eric, can you do me a favor?  
 M: Yes, Mom. What can I do for you?  
 W: On your way home, please stop by your friend Daniel's house. His mom is going to give you something.  
 M: Something? Like what?  
 W: She picked some lettuce and tomatoes in her garden, so she wants to give them to us. They're fresh and organic.  
 M: Wow! My mouth is already watering. Then are we going to have some fresh salad for dinner tonight?  
 W: Why not?  
 M: Wow! I can't wait to eat it.

W: Eric, 부탁 좀 들어줄래?  
 M: 네, 엄마. 무엇을 도와드릴까요?  
 W: 집에 오는 길에 네 친구 Daniel의 집에 잠깐 들르렴. 개네 엄마가 뭔가를 주실 거야.  
 M: 뭔가? 예를 들면요?  
 W: 정원에서 상추랑 토마토를 땀데 우리에게 좀 주고 싶으시대. 모두 신선한 유기농이야.  
 M: 왜 벌써 군침이 도는데요. 그러면 우리 오늘 저녁에 신선한 샐러드를 먹는 거예요?  
 W: 물론이지.  
 M: 왜 빨리 먹고 싶어요.

favor 호의, 친절 on one's way home 집에 오는 길에 stop by ~에 들르다 lettuce 상추 fresh 신선한 organic 유기농의 My mouth is watering. 입에 군침이 돈다.

**08** 대화를 듣고, 두사람이 대화하는 장소로 알맞은 것을 고르시오.

① an electronics store  
 ② a camera shop  
 ③ a department store  
 ④ a broadcasting station

① 전자제품점  
 ② 카메라점  
 ③ 백화점  
 ④ 방송국

W: This place is very interesting. Have you ever been here before?  
 M: No. This is my first time here.  
 W: Some people are holding cameras and looking at the lenses. And some others are wearing headphones and talking to people.  
 M: There are two people at the table reading some papers.  
 W: Look! The on-air sign is on. They're probably recording the news right now.  
 M: I think you're right. We had better be quiet then.  
 W: I agree. The newscasters look so professional.  
 M: I'd like to be one of them when I grow up.

W: 이곳은 참 흥미롭다. 너 전에 여기 와본 적이니?  
 M: 아니. 이번이 처음이야.  
 W: 어떤 사람들은 카메라를 들고 렌즈를 들여다보고 있어. 그리고 어떤 사람들은 헤드폰을 끼고 사람들과 이야기하고 있고.  
 M: 테이블에 있는 두 사람은 무슨 종이를 읽고 있어.  
 W: 봐! '방송 중' 사인이 켜졌어. 아마도 지금 뉴스를 녹화할 건가 봐.  
 M: 네 말이 맞는 것 같아. 그러면 우리 조용히 해야겠다.  
 W: 맞아. 뉴스 프로 진행자들은 정말 전문가처럼 보인다.  
 M: 나도 크면 저런 사람이 되고 싶다.

hold 들고 있다 on-air 방송 중 record 녹음하다, 녹화하다 newscaster 뉴스 프로 진행자 professional 전문적인 grow up 성장하다, 장성하다

**09** 대화를 듣고, 두사람의 관계로 알맞은 것을 고르시오.

① patient - nurse  
 ② patient - dentist  
 ③ doctor - nurse  
 ④ customer - hairdresser

① 환자 - 간호사  
 ② 환자 - 치과 의사  
 ③ 의사 - 간호사  
 ④ 손님 - 미용사

M: Hello. How are you doing today?  
 W: I am all right. Thank you. Your new hairstyle looks good on you.  
 M: Thank you. Have you come here because you have some cavities or just to get a checkup?  
 W: I just want a checkup today.  
 M: Okay. I will take a couple of X-rays and then clean your teeth.  
 W: I don't think I have any cavities, but I feel that I need to get some scaling done.  
 M: Okay. I'd like you to gargle with this first.

M: 안녕하세요. 오늘 어떠세요?  
 W: 좋아요. 고마워요. 새 헤어스타일이 잘 어울리시네요.  
 M: 고마워요. 충치 때문에 오셨나요, 아니면 그냥 검사받으러 오셨나요?  
 W: 오늘은 그냥 검사만 받으려고요.  
 M: 알겠어요. 엑스레이를 몇 장 찍고 이를 깨끗하게 해드릴게요.  
 W: 충치는 없는 것 같은데, 스케일링은 받아야 할 것 같은 기분이 들어요.  
 M: 좋아요. 먼저 이걸로 입을 행구세요.

cavity 충치 checkup 검사 take X-rays 엑스레이를 찍다 scaling 스케일링 gargle 입을 행구다, 가글하다

- 10** 대화를 듣고, 여자가남자를 위해 할 일을 고르시오.
- ① help him finish an assignment
  - ② discuss some marketing solutions
  - ③ find him a nice part-time job
  - ④ recommend a good gift for his sister

- ① 그가 과제 끝내는 것을 도와주기
- ② 마케팅 해결책 논의하기
- ③ 그에게 좋은 아르바이트 찾아 주기
- ④ 그의 여동생을 위해 좋은 선물 추천해 주기

M: Hi, Tiffany. Are you working part time here?  
 W: Yes. But I've only been employed here for a couple of days. How have you been doing?  
 M: Well, I've been quite busy working on my economics assignment.  
 W: Do you mean that research on marketing solutions?  
 M: Yeah, it is quite tough this time. I wish someone could help me out with it.  
 W: I feel exactly the same. Anyway, what brings you here?  
 M: This Saturday is my sister's birthday. But I don't know what to get her. Can you recommend something good for me to get her?  
 W: Sure. Come have look at these.

M: 안녕, Tiffany. 너 여기서 시간제로 일하는 거니?  
 W: 응. 하지만 여기서 일한 지 며칠밖에 안 됐어. 어떻게 지냈어?  
 M: 경제학 과제 하느라고 꽤 바빴어.  
 W: 마케팅 해법에 대한 그 연구 조사 말이야?  
 M: 응, 이번에는 꽤 어려워. 누군가가 좀 도와주었으면 싶더라.  
 W: 나도 똑같이 느껴져. 그런데 여긴 어떻게 온 거야?  
 M: 이번 토요일이 내 여동생의 생일이야. 하지만 개한테 무엇을 사 줘야 할지 모르겠어. 개한테 줄 뭐 좋은 것 좀 추천해 줄 수 있어?  
 W: 물론이지. 이리 와서 이것들을 좀 봐.  
**part time** 시간제 근무, **이상근** employ 고용하다  
**economics** 경제학 **marketing solution** 마케팅 해법[해결책] **tough** 힘든 **recommend** 추천하다

- 11** 대화를 듣고, 두사람이 보게 될 영화를 고르시오.

Movie	Genre	Time
① Fine Guy	Romantic Comedy	7:00 p.m.
② 48 Days	Action	6:00 p.m.
③ Nicole	Comedy	7:00 p.m.
④ The Hour	Thriller	6:45 p.m.

영화	장르	시간
① Fine Guy	로맨틱 코미디	오후 7:00
② 48 Days	액션	오후 6:00
③ Nicole	코미디	오후 7:00
④ The Hour	스릴러	오후 6:45

M: Okay. **Let's decide what to watch.**  
 W: Can we grab something to eat first? I am starving.  
 M: I think it's better for us to buy our tickets in advance so that we can make sure that we get some good seats.  
 W: You are right. Why don't we watch *Fine Guy*? I heard that it's a well-made movie.  
 M: Sorry, but I don't like romantic comedies. Let's watch an action movie since we both like them.  
 W: But if we do that, we can't have dinner before the movie starts since it begins in twenty minutes.  
 M: Okay. Then, what about that thriller starring Nicole Kidman? The review said it is really good.  
 W: Okay. I was hoping to watch a comedy, but that sounds great, too.

M: 좋아. 무엇을 볼지 결정하자.  
 W: 우리 먼저 뭐 좀 먹을까? 난 배고파 죽겠어.  
 M: 내 생각에는 표를 미리 사는 게 좋을 것 같아. 좋은 자리를 구할 수 있도록 말아야.  
 W: 네가 맞다. <Fine Guy>를 보는 게 어때? 잘 만들어진 영화라고 들었어.  
 M: 미안하지만 난 로맨틱 코미디를 좋아하지 않아. 우리 둘 다 좋아하는 액션 영화를 보자.  
 W: 하지만 그렇게 되면, 그게 20분 후에 시작하기 때문에 영화가 시작되기 전에 저녁을 먹을 수가 없어.  
 M: 알았어. 그러면 Nicole Kidman이 주연한 저 스릴러 영화는 어때? 평이 아주 좋더라.  
 W: 좋아. 코미디를 보고 싶긴 했지만, 그것도 좋겠다.  
**grab something to eat** 간단히 먹다, 요기하다 **starve** 굶주리다, 몹시 배가 고프다 **in advance** 미리, 사전에 **well-made** 잘 만들어진 **starring** ~가 주연한 **review** 논평, 비평

- 12** 다음을 듣고, 그내용과 일치하지 않는 것을 고르시오.

- ① Volunteers must spend more than a week helping.
- ② Volunteers should be able to communicate in English.
- ④ Volunteers must know a lot about Korean history.
- ④ Volunteers will get a training session.

- ① 자원봉사자들은 봉사하는 데 한 주 이상을 보내야 한다.
- ② 자원봉사자들은 영어로 의사소통이 가능해야 한다.
- ③ 자원봉사자들은 한국 역사에 대해서 많이 알아야 한다.
- ④ 자원봉사자들은 훈련 기간을 가질 것이다.

M: Volunteers who want to contribute to the success of the Winter FX Final must fulfill these requirements: They should be able to dedicate more than a week of their time. They should be able to communicate well in English. Applicants whose first language is not Korean should be able to speak and understand a basic amount of the Korean language. A professional knowledge of Korean history is not necessary since all volunteers will go through the appropriate training sessions.

M: Winter FX Final의 성공에 기여를 하고 싶은 자원봉사자들은 다음과 같은 요건을 만족시켜야 합니다. 그들은 일주일 이상 그들의 시간을 바칠 수 있어야 합니다. 그들은 영어로 잘 이야기할 수 있어야 합니다. 한국어가 모국어가 아닌 지원자들은 기본적인 수준의 한국말을 말하고 이해할 수 있어야 합니다. 모든 자원봉사자들은 적절한 훈련 기간을 거치게 될 것이기 때문에, 한국의 역사에 대한 전문적인 지식이 필요하지는 않습니다.  
**contribute to** ~에 기여하다 **fulfill** 만족시키다 **dedicate** 바치다 **communicate** 의사소통하다 **applicant** 지원자 **professional** 전문적인 **knowledge** 지식 **appropriate** 적절한

QUESTION & ANSWER

13 다음 그림의 상황에 가장 적절한 대화를 고르시오.



- ① ② ③ ④

14 대화를 듣고, 남자의 마지막 말에 대한 여자의 응답으로 가장 적절한 것을 고르시오.

- ① No thanks. I will just take a swimming class the next time.
- ② I won't have any time to cook dinner.
- ③ Why do you want to join the yoga class?
- ④ Do you know when the yoga class started?

- ① 아니요, 괜찮습니다. 그냥 다음 번에 수영 수업을 들어야겠어요.
- ② 저녁을 할 시간이 없을 거예요.
- ③ 왜 요가 수업을 듣고 싶으신 건가요?
- ④ 요가 수업이 언제 시작되었는지 아세요?

15 다음을 듣고, 상황에 어울리는 말을 고르시오.

- ① I told you that I wouldn't like this. Why did you bring me here?
- ② I loved it. I can't wait until I get to see another musical.
- ③ Musicals are no match for movies. I am going to the movie theater.
- ④ I am hungry. I think I should go home and eat a sandwich.

- ① 내가 싫어할 거라고 했잖아. 왜 나를 여기로 데리고 온 거야?
- ② 무척 좋았어. 빨리 다른 뮤지컬을 보게 됐으면 좋겠다.
- ③ 뮤지컬은 영화랑 비교가 안 돼. 난 영화관에 가겠어.
- ④ 나 배고파. 집에 가서 샌드위치라도 먹어야겠어.

AUDIO SCRIPT

- ① M: Hello. I made a reservation online under the name of Juno Park.  
W: Welcome, sir. May I have your passport, please?
- ② M: Do you know any decent restaurants around here?  
W: There is a nice Mexican restaurant down the street.
- ③ M: What time does the movie start?  
W: It starts in thirty minutes. We had better hurry up, or we're going to be late.
- ④ M: Do you want to go jogging tonight? I know a great place where we can run.  
W: I will meet you at City Hall after I finish my homework.

- W: Hello. I am calling to sign up for the swimming class for mothers.
- M: I am sorry, but the class is already full.
- W: Already? I was so looking forward to learning how to swim this summer.
- M: I am sorry. The class is really popular. The time slot and fee are just right for mothers, so a lot of them signed up.
- W: I see. Aren't you going to have any other swimming classes?
- M: I don't think there will be any more swimming classes opening up. Why don't you enroll in some other morning class such as yoga?

- W: Tom has never seen a musical before. Tom was afraid that he might not enjoy attending one when his girlfriend Jenny took him to see his first musical. They watched *The Phantom of the Opera*. Despite his worries, Tom really enjoyed the musical performance. He thought it was exciting to watch the live performance on stage. Even after the performance ended, he was still thrilled by the show. What would Tom say to Jenny in this situation?

TRANSLATION

- ① M: 안녕하세요. 박주노라는 이름으로 온라인으로 예약을 했는데요.  
W: 환영합니다, 손님. 손님의 여권을 좀 볼 수 있을까요?
  - ② M: 이 근처에 괜찮은 레스토랑 아니?  
W: 길 아래에 근사한 멕시코 레스토랑이 있어.
  - ③ M: 영화는 언제 시작해?  
W: 30분 후에 시작해, 우리 서두르는 게 좋겠다. 그렇지 않으면 늦을 거야.
  - ④ M: 오늘 밤에 조깅하러 갈래? 우리가 달릴 수 있는 멋진 곳을 아는데.  
W: 나 숙제 끝내고 시청에서 만날게.
- under the name of ~의 이름으로 passport 여권 decent 괜찮은, 제대로 된 hurry up 서두르다 go jogging 조깅하러 가다 city hall 시청

- W: 여보세요. 엄마들을 위한 수영 강습에 신청하려고 전화했는데요.
  - M: 죄송하지만, 그 수업은 이미 꽉 찼습니다.
  - W: 벌써요? 이번 여름에 수영하는 법을 배우려고 무척 기다렸었는데.
  - M: 죄송합니다. 그 수업이 무척 인기가 있어서요. 시간대와 금액이 어머님들께 잘 맞아서 많은 분들께서 신청하셨어요.
  - W: 알겠어요. 또 다른 수영 강좌를 열 예정은 없나요?
  - M: 수영 강좌가 더 개설되지는 않을 것 같아요. 요가와 같은 다른 아침 수업에 등록하시는 건 어때세요?
- sign up for ~을 신청하다 look forward to -ing ~하기를 고대하다 time slot 시간대 fee 요금 enroll 등록하다 such as ~와 같은

- W: Tom은 전에 한 번도 뮤지컬을 본 적이 없다. 그의 여자 친구 Jenny가 그를 처음 뮤지컬을 보러 데려갔을 때, Tom은 뮤지컬을 보는 것을 즐기지 못할까 봐 걱정이었다. 그들은 <오페라의 유령>을 보았다. 그의 걱정에도 불구하고 Tom은 그 뮤지컬 공연을 아주 즐겁게 보았다. 그는 무대에서 하는 라이브 공연을 보는 것이 흥미진진하다고 생각했다. 공연이 끝나고도 여전히 그 쇼의 감흥이 남아 있었다. 이 상황에서 Tom은 Jenny에게 뭐라고 말할까?
- attend 참석하다 despite ~에도 불구하고 performance 공연 live 라이브의, 실황인 be thrilled by ~에 전율을 느끼다, ~에 황홀해하다

**16** What are the two people mainly talking about?

- ① They are talking about visiting their elementary school.
- ② They are talking about a new episode of a reality show.
- ③ They are talking about the winner of a cooking show.
- ④ They are talking about the awards they received.

두 사람은 주로 무엇에 대하여 이야기하고 있는가?

- ① 그들은 그들의 초등학교를 방문하는 것에 대하여 이야기하고 있다.
- ② 그들은 리얼리티 쇼의 새 에피소드에 대하여 이야기하고 있다.
- ③ 그들은 요리 프로그램의 승자에 대하여 이야기하고 있다.
- ④ 그들은 그들이 받은 상에 대하여 이야기하고 있다.

**17** What will the woman most likely say next?

- ① I think I will just glue a new picture on it.
- ② I think I should work at the office supply store.
- ③ I lost my identity card.
- ④ Yes. Don't worry about that.

다음에 이어질 여자의 응답으로 가장 적절한 것은?

- ① 그 위에 그냥 새로운 사진을 붙여야겠어요.
- ② 난 사무용품 가게에서 일해야 할 것 같아요.
- ③ 내 신분증을 잃어버렸어요.
- ④ 네, 걱정하지 마세요.

W: Do you know who was recently named Korea's next top chef on the cooking show?

M: No, I don't know who it was. I don't watch that show.

W: It was Meghan Shorts. Do you remember her? She was our classmate in elementary school. She used to have short curly hair.

M: Oh, I remember her. Didn't she win an award at a big cooking competition?

W: Yes, she did. Come to think of it, cooking has been one of Meghan's talents since she was little. Anyway, she is going to be a famous chef now.

M: I should have gotten her autograph a long time ago.

W: 너 요리 프로에서 최근 누가 한국의 차세대 최고 요리사로 임명됐는지 아니?

M: 아니, 누구였는지 몰라. 나 그 프로 안 보거든.

W: Meghan Shorts였어. 그녀를 기억해? 그녀는 초등학교 때 우리 급우였잖아. 짧은 곱슬머리를 가졌었지.

M: 오, 기억나. 큰 요리 경연대회에서 상을 받지 않았었니?

W: 응, 그랬어. 그리고 보니 Meghan은 어렸을 때부터 요리에 소질이 있었던 것 같아. 어쨌든 그녀는 이제 유명한 주방장이 될 거야.

M: 오래 전에 그녀의 사인을 받아 뒀어야 했는데.

name 임명하다 chef 주방장, 요리사 classmate 급우 curly 곱슬곱슬한 award 상 competition 경쟁, 경연대회 come to think of it 그리고 보니 talent 재능, 소질 should have + p.p. ~했어야 했는데 autograph (유명인의) 사인

M: When are you planning to visit Oakville?

W: I don't think I am going there soon. Why do you ask?

M: I need to buy some office supplies. But I need to spend my mileage points at the store in Oakville, so I thought I'd buy the office supplies there. I will probably buy about 10 dollars' worth of merchandise.

W: Why don't you write down the list of the stuff that you need? I can buy everything for you when I go to Oakville.

M: Thanks. You know that you need to bring my membership card to use the mileage points, right?

M: 당신 언제 Oakville에 갈 계획이야?

W: 금방 가지는 않을 것 같은데. 왜 물어봐요?

M: 나 사무용품을 좀 사야 하거든. 그런데 Oakville에 있는 가게의 마일리지 점수를 써야 해서 사무용품을 거기서 사야겠다고 생각했어. 10달러 정도의 상품은 살 수 있을 거야.

W: 당신이 필요한 것들의 목록을 적어 주면 어때요? 내가 Oakville에 갈 때 당신을 위해 전부 사다 줄 수 있게.

M: 고마워. 마일리지 점수를 사용하려면 내 멤버십 카드 가지고 가야 하는 거, 알지?

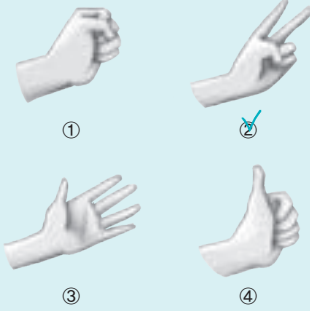
office supplies 사무용품 mileage point 마일리지 점수 worth 가치 merchandise 상품 write down ~을 적다 stuff 물건 membership card 멤버십 카드 glue (접착제) 붙이다

QUESTION & ANSWER

AUDIO SCRIPT

TRANSLATION

01 다음을 듣고, "this"에 해당하는 손모양을 고르시오.



W: Rock-scissors-paper is a game played by two or more people. It is called *gawi-bawi-bo* in Korean. People play Rock-scissors-paper when they want to pick a winner. Winning two out of three is a common rule for the game. Rock defeats this, this defeats paper, and paper defeats rock. This is represented by separating the index finger and middle finger from one another.

W: 가위바위보는 두 명, 혹은 그 이상의 사람들이 하는 게임이다. 한국어로는 '가위바위보'이다. 사람들은 승자를 가리기를 원할 때 가위바위보를 한다. 삼세판(세 번 중에서 두 번 이기기)으로 하는 것이 이 게임의 일반적인 규칙이다. 바위는 이것을 이기고, 이것은 보를 이기며, 보는 바위를 이긴다. 이것은 검지와 중지를 벌림으로써 나타내어진다.

rock- scissors-paper 가위바위보 common 흔한 defeat 패배시키다 represent 나타내다, 상징하다 index finger 집게손가락 middle finger 가운데손가락 (중지) separate 분리하다, 가르다

02 대화를 듣고, 남자의 현재 심정을 고르시오.

- ① disappointed
- ② unhappy
- ③ indifferent
- ④ pleased

- ① 실망한
- ② 불행한
- ③ 무관심한
- ④ 반가운

W: Hi. Aren't you Howard from Irvine High School?  
 M: Yes, I am. You are...  
 W: It's me, Ivy. Don't you remember? We were classmates when we were in our second year of school. Our homeroom teacher was Janet Douglas.  
 M: Ivy? Ivy Washington? Are you really Ivy Washington?  
 W: Yeah. It's me. Now you remember.  
 M: It's really nice to see you here. You've changed a lot. How have you been?  
 W: I've been okay. How about you?  
 M: I've been all right as well.

W: 안녕, 너 혹시 Irvine 고등학교 출신 Howard 아니니?  
 M: 맞는데, 너는...  
 W: 나야, Ivy. 기억 안 나니? 우리 2학년 때 같은 반이었잖아. 담임은 Janet Douglas 선생님이셨고.  
 M: Ivy? Ivy Washington이라고? 네가 정말 Ivy Washington이야?  
 W: 응, 나야. 이제 기억하는구나.  
 M: 여기서 널 보다니 정말 반갑다. 너 많이 변했네. 어떻게 지냈어?  
 W: 잘 지냈어. 너는?  
 M: 나도 잘 지냈어.

high school 고등학교 classmate 반 친구, 급우 homeroom teacher 담임 선생님 as well 또한, 역시

03 다음을 듣고, 무엇에 관한 설명인지 고르시오.

- ① depression
- ② stress
- ③ side effect
- ④ insomnia

- ① 우울증
- ② 스트레스
- ③ 부작용
- ④ 불면증

M: This is a symptom that can accompany several sleep disorders. People lie awake every night because of this. Even though you feel very tired and sleepy, you can't easily fall asleep. This is sometimes caused by stress. If you have this, you should avoid drinking coffee or green tea that contains caffeine. Doctors say the best remedy may be a change in sleeping habits. According to the Department of Health and Human Services, this is more common in women than in men.

M: 이것은 수면 장애를 불러일으킬 수 있는 증상이다. 이것 때문에 사람들은 매일 밤 잠이 깬 채로 누워 있다. 아주 피곤하고 졸리더라도 쉽게 잠들 수가 없다. 이것은 때때로 스트레스가 원인이 되기도 한다. 만일 당신이 이것을 가지고 있다면, 커피나 녹차 같은 카페인 들어 있는 음료를 마시는 것을 피해야 한다. 의사들은 잠자는 습관을 바꾸는 것이 가장 좋은 치료법일 수 있다고 말한다. 보건사회복지부에 따르면, 이것은 남성보다 여성에게서 더 흔하다고 한다.

symptom 증상 accompany 동반하다, 수반하다 sleep disorder 수면 장애 lie awake 잠이 깬 채 누워 있다 be caused by ~에 기인하다 avoid 피하다 contain 함유하다 caffeine 카페인 remedy 해결책, 치료(법) Department of Health and Human Services 보건사회복지부



**04** 대화를 듣고, 남자가 주말 동안 하지 않은 일을 고르시오.

- ① cooking
- ② mowing the lawn
- ③  cleaning the house
- ④ helping with his children's homework

- ① 요리
- ② 잔디 깎기
- ③ 집안 청소
- ④ 아이들 숙제 도와주기

W: Did you have a good weekend?

M: Oh, I don't want to talk about it.

W: Why?

M: My wife went on a business trip over the weekend, so I had to take care of all the household chores.

W: What did you do?

M: I had to prepare breakfast for my kids, and I did the dishes. After that, I mowed the lawn and helped the kids with their homework.

W: Wow. You really had a busy day.

W: 주말 잘 보냈어요?

M: 오, 말도 마세요.

W: 왜요?

M: 아내가 주말 동안 출장을 가서 제가 모든 집안일을 돌봐야 했거든요.

W: 무엇을 했는데요?

M: 아이들을 위해 아침을 준비해야 했고 설거지도 했어요. 그리고 나서 잔디를 깎고 아이들의 숙제를 도왔죠.

W: 와. 정말 바쁘게 보내셨군요.

**business trip** 출장 **over the weekend** 주말 동안, 주말에 **take care of** ~을 돌보다 **household chore** 집안일, 자질구레한 일 **do the dishes** 설거지하다 **mow the lawn** 잔디를 깎다

**05** 대화를 듣고, 현재 시각을 고르시오.

- ① 10:25 a.m.
- ② 10:35 a.m.
- ③  10:55 a.m.
- ④ 11:05 a.m.

- ① 오전 10시 25분
- ② 오전 10시 35분
- ③ 오전 10시 55분
- ④ 오전 11시 5분

M: What time does the music class start?

W: It starts at 11:30 a.m. Why?

M: I woke up late this morning, so I didn't have time to eat breakfast. I'm starving.

W: Why don't you go to the cafeteria and grab a bite to eat?

M: Do you think I have enough time?

W: Yeah. We still have 35 minutes before class starts.

M: Good. I'll go there and come back soon. Don't you want to go with me?

W: Okay. I'll just buy a bottle of orange juice.

M: 음악 수업이 몇 시에 시작하지?

W: 11시 30분에 시작해. 왜?

M: 오늘 아침에 늦게 일어나서 아침 먹을 시간이 없었거든. 배고파 죽을 지경이야.

W: 구내식당에 가서 간단히 뭐 좀 먹지 그러니?

M: 시간이 충분하니?

W: 응. 수업 시작하기 전까지 35분이나 남았는걸.

M: 좋됐다. 갔다가 금방 올게. 같이 가지 않을래?

W: 그래. 나는 오렌지 주스 한 병 사야겠다.

**starve** 몹시 배고프다, 굶주리다 **cafeteria** 구내식당 **grab a bite to eat** 간단히 먹다 **a bottle of** ~ 한 병

**06** 다음을 듣고, 여자가 하는 말의 목적을 고르시오.

- ① to get a medical checkup
- ② to see a doctor
- ③ to pay some healthcare expenses
- ④  to recommend getting insurance

- ① 건강 검진을 받기 위해
- ② 진찰을 받기 위해
- ③ 의료비를 지불하기 위해
- ④ 보험에 들 것을 권하기 위해

W: Do you have health insurance? Are you financially stable enough to pay your medical bills when you get sick? No one stays healthy forever. There will definitely be a time when you have to go to the hospital even if it is just for a checkup. If you're unlucky, you might need lots of money all of a sudden. This helps protect you from any unexpected healthcare expenses. I strongly recommend insuring yourself in case of sickness or injury. You won't regret having this. If you are interested in this, please call me at 010-0001-0101. I'm looking forward to hearing from you.

W: 당신은 건강 보험이 있으신가요? 당신은 아플 때 의료비를 지불할 수 있을 만큼 재정적으로 충분히 안정적이신가요? 누구도 영원히 건강하지는 않습니다. 그제 비록 건강 검진만을 위한 것이라고 해도 분명히 당신이 병원에 가야 할 때가 있을 겁니다. 만일 운이 나쁘면 갑자기 많은 돈이 필요하게 될 수도 있습니다. 이것은 모든 예상치 못한 의료 비용으로부터 당신을 보호해 줍니다. 아플 때나 다칠 때를 대비하여 보험을 하나 들어 놓으실 것을 강력히 권합니다. 이것을 갖고 계신 걸 후회하지 않으실 겁니다. 이것에 관심 있으시면 제게 010-0001-0101로 전화 주십시오. 당신의 연락을 기다리겠습니다.

**health insurance** 건강 보험 (제도) **financially** 재정적으로 **stable** 안정적인 **medical bill** 의료비, 치료비 **definitely** 분명히, 절대로 **checkup** (건강) 검진 **all of a sudden** 갑자기 **unexpected** 뜻하지 않은, 예상치 못한 **healthcare expense** 의료 비용 **insure** 보험에 가입하다 **injury** 부상

QUESTION & ANSWER

07 대화를 듣고, 여자가남자에게 부탁한 일을 고르시오.

- ① call his sister
- ② tell her his sister's phone number
- ③ go to a travel agency
- ④ get some information on Europe

- ① 그의 여동생에게 전화하기
- ② 그녀에게 그의 여동생 전화번호를 가르쳐 주기
- ③ 여행사에 가기
- ④ 유럽에 대한 정보 얻기

08 대화를 듣고, 두사람이 대화하는 장소로 알맞은 것을 고르시오.

- ① a bank
- ② a showroom
- ③ a clock tower
- ④ a ticket office

- ① 은행
- ② 전시실
- ③ 시계탑
- ④ 매표소

09 대화를 듣고, 두사람의 관계로 알맞은 것을 고르시오.

- ① friend - friend
- ② student - professor
- ③ mother - son
- ④ student - advisor

- ① 친구 - 친구
- ② 학생 - 교수
- ③ 어머니 - 아들
- ④ 학생 - 조연자

AUDIO SCRIPT

M: How are your plans for summer going?  
**Didn't you say that you're going to Europe?**

W: Yes, that's what I'm going to do. But I haven't decided which countries I am going to visit yet.

M: **Why don't you get some help from a travel agency?** You can get lots of information from one.

W: **Do you know a good travel agent?**

M: **Actually, my sister works for one of the biggest travel agencies in the city.**

W: **Can I have her phone number?** I think I'll call her and ask for some help.

M: Sure. Here you are.

W: May I help you?

M: **I'd like to buy 2 tickets for the 7:00 o'clock show.**

W: I'm sorry, sir. **We only have one ticket left at that time.**

M: Then what shows do you have tickets for?

W: **You can buy tickets for either the 8 or 9 o'clock show.**

M: Okay. Can I have 2 tickets for the 9 o'clock show?

W: Sure. That will be \$80 in total.

M: **Here is a \$100 bill.**

W: **Here is your change.** Thank you.

M: Hello. Oh, what time is it?

W: It's about time that you finally pick up the phone. It's eleven thirty!

M: I can't believe that I slept until so late.  
**Why didn't you call me?**

W: I called you five times already. When did you go to bed last night?

M: I don't remember. **But that's not what's important right now. Is the professor mad?**

W: **He's not mad at all, but this is not how students should act for a professor who accepted us for an internship.**

M: I'm really sorry. **I'll be there as soon as possible.**

TRANSLATION

M: 여름 계획은 어떻게 되어 가고 있니? 유럽에 간다고 하지 않았니?

W: 응, 그럴 생각이야. 그런데 어느 나라를 가야 할지 아직 정하지 못했어.

M: 여행사의 도움을 좀 받지 그러니? 거기서 많은 정보를 얻을 수 있을 거야.

W: 괜찮은 여행사 직원 아는 사람 있니?

M: 실은 내 여동생이 시내에 있는 제일 큰 여행사들 중 한 군데에서 일하고 있어.

W: 여동생 전화번호를 알 수 있을까? 전화해서 도움을 좀 받아야겠다.

M: 물론. 여기 있어.

travel agency 여행사 information 정보 travel agent 여행사 직원

W: 무엇을 도와 드릴까요?

M: 7시 쇼의 표를 두 장 사고 싶습니다.

W: 죄송합니다, 손님. 그 시간에는 표가 한 장만 남아 있습니다.

M: 그러면 몇 시에 하는 쇼의 표가 있나요?

W: 8시나 9시 쇼의 표를 사실 수 있습니다.

M: 알겠습니다. 9시 쇼의 표를 두 장 주시겠어요?

W: 네, 모두 합해서 80달러입니다.

M: 여기 100달러짜리 지폐입니다.

W: 여기 잔돈입니다. 감사합니다.

at that time 그때는 either A or B A 또는 B 중 하나 in total 모두 합해서, 통틀어 bill 지폐 change 잔돈, 거스름돈

M: 여보세요. 오, 몇 시야?

W: 이제야 전화를 받네. 11시 반이야!

M: 내가 이렇게 늦게까지 잤다는 게 안 믿겨. 왜 나한테 전화 안 했어?

W: 벌써 다섯 번이나 전화했거든. 어젯밤에 언제 잔 거야?

M: 기억이 안 나. 하지만 지금 그게 중요한 게 아니야. 교수님 화 많이 나셨어?

W: 전혀 화나지 않으셨어. 하지만 이걸 우리를 인턴으로 받아 주신 교수님에게 학생들이 할 짓이 아니야.

M: 정말 미안해. 최대한 빨리 가도록 할게.

professor 교수 mad (몹시) 화가 난 accept 받아 주다 internship 인턴직

**10** 대화를 듣고, 남자가 여자에게 부탁한 일을 고르시오.

- ① lend him an umbrella
- ② tell him the weather forecast
- ③  lend him her copy card
- ④ help him dry himself off

- ① 그에게 우산 빌려주기
- ② 그에게 일기 예보 말해 주기
- ③ 그에게 복사 카드 빌려주기
- ④ 그가 몸을 말리는 것을 도와주기

**11** 대화를 듣고, 여자가살 커피를 고르시오.

	Coffee	Extra Syrup
①	Ice Latte	×
②	Mocha Latte	○
③	Caramel Latte	×
④	Caramel Latte	○

	커피	추가시럽
①	아이스 라떼	×
②	모카 라떼	○
③	캐러멜 라떼	×
④	캐러멜 라떼	○

**12** 대화를 듣고, 그 내용과 일치하지 않는 것을 고르시오.

- ① The Thomas House gives free meals to the homeless.
- ② The man and the woman saw a clip about the Thomas House on television.
- ③ The Thomas House is funded by an airline.
- ④  The Thomas House serves expensive food.

- ① Thomas House는 노숙자들에게 무료 식사를 제공한다.
- ② 남자와 여자는 텔레비전에서 Thomas House에 관한 한 장면을 보았다.
- ③ Thomas House는 어떤 항공사가 자금을 낸다.
- ④ Thomas House는 비싼 음식을 제공한다.

W: David, what happened to you? Why are you all wet?  
 M: Well, I brought my umbrella with me, but it got turned inside out because the wind was so strong.  
 W: That's too bad. It wasn't windy when I was outside.  
 M: I felt so helpless when I got caught in the rain. Now, I have to print these documents again because they are all wet.  
 W: Would you like to take my umbrella? I have an extra one with me.  
 M: Actually, I bought a raincoat at the convenience store on the first floor of the building when I arrived. But can you lend me your copy card? I lost mine.  
 W: Sure. No problem at all.

W: David, 무슨 일이야? 왜 그렇게 다 젖었어?  
 M: 실은 우산을 가지고 왔었는데 바람이 너무 강해서 뒤집혔어.  
 W: 그거 참 안됐다. 내가 나갔을 때는 바람이 안 불었는데.  
 M: 비를 맞으니까 정말 속수무책이더라. 이제 이 서류들이 다 젖었으니 다시 프린트 해야겠지.  
 W: 네 우산 가져갈래? 여분의 우산이 하나 있어.  
 M: 실은 도착해서 빌딩 1층에 있는 편의점에서 우비를 샀어. 그런데 네 복사 카드를 좀 빌려줄래? 내 것을 잃어버렸어.  
 W: 알았어. 문제없어.

**get turned inside out** 뒤집히다 **helpless** 무력한, 속수무책인 **get caught in the rain** 비를 만나다, 비를 맞다 **document** 서류, 문서 **extra** 여분의 **raincoat** 우비 **convenience store** 편의점

M: Hello, ma'am. What would you like to drink?  
 W: Hello. I don't remember the name of the coffee that I had the last time I was here. Can you help me name it?  
 M: Okay. What did it taste like?  
 W: It tasted like it had milk in it. I know it was "something latte." It was sweet, too. Do you have some kind of latte that's sweet?  
 M: Did it taste like caramel or chocolate? If it tasted like chocolate, then it was a mocha latte.  
 W: I know that it didn't taste like chocolate.  
 M: So, it must have been a caramel latte.  
 W: Yeah, I guess that's right. No extra syrup, please. It was sweet enough.

M: 안녕하세요, 부인. 무슨 음료를 드시겠어요?  
 W: 안녕하세요. 제가 지난번에 여기서 먹었던 커피의 이름이 생각나지 않네요. 무엇이었는데 도와주실 수 있나요?  
 M: 알겠습니다. 그거 맛이 어땠나요?  
 W: 우유가 들어 있는 것 같은 맛이었어요. '무스 라떼'였는데. 달기도 했어요. 단맛이 나는 무스 라떼 종류가 있나요?  
 M: 캐러멜 맛이 났네요, 아니면 초콜릿 맛이 났나요? 초콜릿 맛이 났다면 그건 모카 라떼였습시다.  
 W: 초콜릿 맛이 나지 않았다는 것은 알아요.  
 M: 그럼 그건 틀림없이 캐러멜 라떼였을 거예요.  
 W: 네, 그게 맞는 것 같네요. 시럽은 추가로 넣지 마세요. 이미 충분히 달았거든요.

**name** 이름을 대다, 정확히 말하다 **taste like** ~의 맛이나다 **extra** 추가의

W: Look at the line! What's going on in there?  
 M: Let's see. This is the Thomas House that we saw on television last week. Do you remember?  
 W: I actually don't remember what it was.  
 M: It's a place where the homeless can get free breakfast, lunch, and dinner.  
 W: Really? Who pays for the food?  
 M: I'm not sure. Oh, I remember now. It's an airline that funds the whole program.  
 W: Wow. That's really good to hear.  
 M: I know. It's good to know that expensive airfares are being used well.

W: 저 줄을 좀 봐! 저기서 무슨 일이 있는 거지?  
 M: 어디 보자. 이젠 우리가 지난주에 텔레비전에서 봤던 Thomas House잖아. 기억나?  
 W: 그게 뭐였는지 사실 기억이 안 나는데.  
 M: 노숙자들이 공짜로 아침, 점심, 저녁을 먹을 수 있는 곳이야.  
 W: 정말? 누가 돈을 내는데?  
 M: 잘 모르겠어. 아, 이제 기억났다. 어떤 항공사가 모든 프로그램에 자금을 내고 있어.  
 W: 와. 그거 정말 듣기 좋은 소식인데.  
 M: 알야. 비싼 항공료가 잘 쓰이고 있다니까 좋지.

**the homeless** 노숙자 **airline** 항공사 **fund** 자금(기금)을 대다 **airfare** 항공 요금 **clip** 클립(필름 중 일부만 따로 떼어서 보여 주는 부분)

QUESTION & ANSWER

13 다음 그림의 상황에 가장 적절한 대화를 고르시오.



- ①
- ②
- ③
- ④

14 대화를 듣고, 남자의 마지막 말에 대한 여자의 응답으로 가장 적절한 것을 고르시오.

- ① I'm going to break the law again.
- ② How much is it to fix the radio?
- ③ I'm really sorry. I'll be more careful.
- ④ Why are you taking money from me?

- ① 저는 또 법을 어길 거예요.
- ② 라디오를 고치는 데 얼마인가요?
- ③ 정말 죄송합니다. 더 조심하겠습니다.
- ④ 왜 저에게서 돈을 가져가시는 거예요?

15 다음을 듣고, 상황에 어울리는 말을 고르시오.

- ① It's been a pleasure going on this trip.
- ② I told my mother that I would be back soon. What am I going to do?
- ③ Let's have fun at the beach. I am so excited.
- ④ I want something to eat. I am starving.

- ① 이 여행에 온 거 정말 즐거웠어.
- ② 엄마한테 금방 돌아온다고 했던 말이야. 나 이제 어떡해?
- ③ 해변에서 재미있게 놀자. 정말 신난다.
- ④ 뭔가 먹고 싶어. 너무 배가 고파.

AUDIO SCRIPT

- ① M: Where is this train heading?  
W: It's going to Bangwha Station.
- ② M: When will this flight be over?  
W: It's going to last for four more hours.
- ③ M: When are you getting off?  
W: I'm getting off in two stations at Jeongja.
- ④ M: How much was the ride?  
W: It was twenty-five dollars.

TRANSLATION

- ① M: 이 열차는 어디로 가는 건가요?  
W: 이진 방화역으로 가는 겁니다.
- ② M: 이 비행이 언제 끝나나요?  
W: 4시간 동안 더 지속될 예정입니다.
- ③ M: 너는 언제 내리니?  
W: 나는 두 정거장 후에 정자역에서 내려.
- ④ M: 이 놀이 기구 타는 데 얼마였어요?  
W: 25달러였어요.

head ~로 가다, ~로 향하다 flight 비행, 항공편 last 지속하다 get off (탈것에서) 내리다

- M: May I see your driver's license?
- W: Is there something wrong?
- M: There was a report that a white Sonata was breaking the speed limit.
- W: That can't be right. I was only driving 30 miles per hour.
- M: I'm sorry, but this is a 25-mile-per-hour zone.
- W: Is my car going to get towed? **I need my car for work tomorrow.**
- M: No, ma'am. I'm just going to record your license number so that I can fine you. The fine is not that great, so please be sure to pay it as soon as you can.

- M: 운전 면허증을 볼 수 있을까요?
- W: 뭐가 잘못됐나요?
- M: 흰색 Sonata가 제한 속도를 위반하고 있다는 제보가 있었습니다.
- W: 그럴 리가 없어요. 저는 시속 30마일로부터 운전하지 않았거든요.
- M: 죄송합니다만, 여기는 시속 25마일 구간이에요.
- W: 제 차가 견인되나요? 내일 일하러 가야 하기 때문에 차가 필요해요.
- M: 아닙니다. 부인. 벌금을 물리기 위해서 면허증 번호만 기록할 거예요. 벌금은 그다지 많지 않으니 가능한 한 빨리 내 주시기를 바랍니다.

driver's license 운전 면허증 report 보고, 제보 break (벌을) 어기다 speed limit 제한 속도 get towed 견인되다 fine 벌금을 물리다

- M: Moon's friends and Moon are going on a quick trip to the Han River, which is ten minutes away from Moon's house. However, on the way to the Han River, Moon's friends decide to go to the beach without telling him. Moon fell asleep in the car, so he didn't realize where they were going until they arrived at the beach. Moon had told his mom that he would be back in 40 minutes. However, the beach was two hours away from his home. Moon was very confused and anxious about the situation. What would Moon say in this situation?

- M: Moon의 친구들과 Moon은 Moon의 집에서 10분 거리인 한강에 잠깐 다녀올 예정이다. 하지만 한강으로 가는 도중에 Moon의 친구들은 그에게 알리지 않은 채 해변으로 가기로 결정한다. Moon은 차에서 잠이 들었기 때문에 그들이 해변에 도착할 때까지 어디로 가고 있는지 알아채지 못했다. Moon은 어머니에게 40분 후에 돌아온다고 말했다. 하지만 해변은 그의 집에서 2시간 거리였다. Moon은 이 상황 때문에 아주 혼란스럽고 걱정이 되었다. Moon은 이 상황에서 뭐라고 말할까?

a quick trip 잠깐 다녀옴 on the way to ~로 가는 길에 fall asleep 잠들다 realize 깨닫다, 알아차리다 confused 혼란스럽던 anxious 걱정스러운, 불안해하는

### 16 What are the two people mainly talking about?

- ① They are talking about a childhood disappointment.
- ② They are talking about the history of the park.
- ③ They are talking about the place where the man lived.
- ④ They are talking about the man's childhood memories in the park.

두 사람은 주로 무엇에 대하여 이야기하고 있는가?

- ① 그들은 어린 시절의 실망에 대하여 이야기하고 있다.
- ② 그들은 공원의 역사에 대하여 이야기하고 있다.
- ③ 그들은 남자가 살았던 장소에 대하여 이야기하고 있다.
- ④ 그들은 공원에 대한 남자의 어린 시절의 추억에 대하여 이야기하고 있다.

M: I think I haven't been here since I was ten years old.

W: Really? It's been quite a while then. How do you feel?

M: Well, it's good to be back. My parents used to bring me here every summer before we moved away. I still remember lots of things about this place.

W: Weren't there any parks like this where you moved?

M: There was one, but it wasn't nearly as great as this one.

W: Well, you're right. This is one of the most beautiful parks in Korea.

M: 나는 10살 이후로 이곳에 와 본 적이 없는 것 같아.

W: 정말? 그럼 꽤 됐구나. 기분이 어때?

M: 음, 돌아오니 좋다. 우리가 이사 가기 전에는 부모님이 여름마다 여기 데려와 주셨었어. 난 아직도 이곳에 대해 많은 것을 기억하고 있어.

W: 네가 이사 간 곳에는 이런 공원이 없었니?

M: 하나 있었는데 여기처럼 그렇게 멋지지는 않았어.

W: 네 말이 맞아. 여기는 한국에서 제일 멋진 공원 중 하나니까.

since ~ 이래로, ~ 후 quite a while 꽤 오랫동안 used to 예전에 ~했었다 move away 이사가다, 떠나다 childhood 어린 시절, 유년 시절 memory 기억, 추억

### 17 What will the woman most likely say next?

- ① Really? I'm going to take the bus alone then.
- ② My house is far from Migeum Station.
- ③ Are you coming to my house? Really?
- ④ Thanks for the tip. It's good to know that.

다음에 이어질 여자의 응답으로 가장 적절한 것은?

- ① 정말? 그럼 나 혼자 그 버스 탈래.
- ② 우리 집은 미금역에서 멀어.
- ③ 우리 집에 온다고? 정말로?
- ④ 알려 줘서 고마워. 알게 되니 좋구나.

M: Hey, Jenny. I'm glad to see you here. Which bus are you taking?

W: Good to see you, too, Michael. I'm taking the 9401 bus to Ori Station. What about you?

M: Ori Station? Did you move? Why didn't you tell me?

W: I moved last week. Don't you live close to me now?

M: Yes. I live in Migeum, which is one subway station away from Ori Station. Now we can meet more often.

W: That's really good to hear.

M: Let's take the same bus. The 8100 is way faster than the 9401.

M: 아, Jenny! 여기서 보니까 반갑다. 너는 어떤 버스를 타니?

W: 나도 반가워, Michael. 나는 9401번 버스 타고 오리역으로 가. 너는?

M: 오리역? 너 이사했어? 왜 나한테 말 안 했어?

W: 나 지난주에 이사했어. 이제 나랑 가까이에서 살지 않니?

M: 응, 나 오리역에서 지하철로 한 정거장 거리인 미금에 살아. 우리 이제 더 자주 만날 수 있겠다.

W: 정말 좋은 소식이다.

M: 같은 버스를 타자. 8100번이 9401번 보다 훨씬 더 빨라.


move 움직이다, 이사하다 close to ~에 가까운 subway station 지하철역 way 훨씬, 큰 차이로

QUESTION & ANSWER

AUDIO SCRIPT

TRANSLATION

01 대화를 듣고, 남자가 배낭을 찾은 곳을 고르시오.



M: Mom, have you seen my backpack?  
 W: **What are you talking about?** Didn't you pack it last night?  
 M: Yes, I did. I thought I had put it on the desk before I went to bed, but it's not there.  
 W: **Did you check under the bed?**  
 M: Yes, I did. But it's not there.  
 W: **What about on the armchair?**  
 M: **It isn't there either. Aha! I found it. It's in the closet.**  
 W: Oh, boy.

M: 엄마, 제 배낭 보셨어요?  
 W: 무슨 얘기를 하고 있는 거니? 어젯밤에 가방 안 챙겼니?  
 M: 했어요. 자기 전에 책상 위에 두었다고 생각했는데 거기 없어요.  
 W: 침대 밑에는 봤니?  
 M: 네, 봤어요. 하지만 거기에 없어요.  
 W: 안락의자 위에는?  
 M: 거기에도 없어요. 아! 찾았어요. 옷장 안에 있어요.  
 W: 오, 이런.  
**backpack** 배낭 **pack** (짐을) 꾸리다, 싸다 **armchair** 안락의자 **closet** 옷장

02 대화를 듣고, 남자의 현재 심정을 고르시오.

- ① surprised
- ② angry
- ③  sorry
- ④ proud

- ① 놀란
- ② 화난
- ③ 안쓰러운
- ④ 자랑스러운

M: **Did you hear the news that Jane is coming back to our school?**  
 W: Yes, I did. **That school must have been too hard for her.**  
 M: I really wish that she would have done a great job at that school.  
 W: To me, she was the most talented singer here. The art school she went to must be very tough.  
 M: I agree. When Jane told us that she was going to take the entrance exam for that school, I was very proud of her. **I feel sorry for her now.**  
 W: **She will be all right. She has a strong personality.**

M: 너 Jane이 우리 학교에 다시 돌아온다는 소식 들었니?  
 W: 응, 들었어. 그 학교가 그녀한테 너무 힘들었음에 틀림없어.  
 M: 나는 정말 그녀가 그 학교에서 잘했기를 바래.  
 W: 나는 그녀가 여기서 가장 재능 있는 가수라고 생각했어. 그녀가 간 예술 학교가 많이 힘들었나 봐.  
 M: 동감이야. Jane이 우리에게 그 학교의 입학시험을 본다고 했을 때 나는 그녀가 아주 자랑스러웠었어. 지금은 안쓰럽다.  
 W: 그녀는 관참을 거야. 강인한 성격을 가지고 있잖아.  
**must have been** ~이었음에 틀림없다 **talented** 재능 있는 **tough** 힘든 **entrance exam** 입학시험 **be proud of** ~을 자랑스럽게 여기다 **feel sorry for** ~을 안쓰럽게 여기다 **personality** 성격

03 대화를 듣고, 여자가 원하는 것이 무엇인지 고르시오.

- ③  manufacturing clean cars
- ② manufacturing the best cars
- ① buying a cheap car
- ④ riding a bicycle

- ① 친환경 자동차 제조하기
- ② 최고의 자동차 제조하기
- ③ 값싼 차 구입하기
- ④ 자전거 타기

W: Is that the July issue of that automobile magazine?  
 M: Yes, it is.  
 W: **Is there any interesting news in it?**  
 M: There is an article that compares the electric vehicles currently on the market.  
 W: **That's interesting.** Which car does the writer think is the best?  
 M: Well, the point of the article isn't about selecting the best car. It's about how car manufacturers are trying their best to win a share of the future market.  
 W: **Because of environmental issues and the high cost of oil, I think they had better try hard to make clean cars.** Or I will not even bother buying a car.

W: 그거 7월호 자동차 잡지니?  
 M: 응.  
 W: 뭐 재미있는 뉴스라도 있니?  
 M: 현재 시장에 나와 있는 전기 자동차들을 비교한 기사가 있어.  
 W: 그거 흥미로운데, 필자는 어떤 차가 가장 좋다고 생각하는데?  
 M: 음, 이 기사의 요점은 최고의 차를 선정하는 데 있지 않아. 자동차 제조업자들이 미래의 시장에서 제 몫을 차지하기 위해 얼마나 최선을 다하고 있는가 하는 데 있어.  
 W: 환경 문제와 비싼 석유값 때문에, 난 그들이 친환경 자동차를 만들기 위해 노력하는 게 낫다고 생각해. 그렇지 않으면 나는 자동차를 사지도 않을 거야.  
**article** (신문, 잡지의) 글, 기사 **compare** 비교하다 **electric vehicle** 전기 자동차 **manufacturer** 제조업자 **share** 몫 **environmental issue** 환경 문제 **clean car** 친환경 자동차

#### 04 대화를 듣고, 남자가 하고자 하는 일을 고르시오.

- ① enroll at an English institute  
 ②  subscribe to an English magazine  
 ③ pay for six months of online access  
 ④ subscribe to an online magazine

- ① 영어 협회에 등록하기  
 ② 영어 잡지 구독하기  
 ③ 6개월 간의 온라인 사용료 내기  
 ④ 온라인 잡지 구독하기

W: This is Gil's English Institute. How may I help you?

M: Hi. I would like to subscribe to one of your English magazines.

W: Sure. We have three levels: beginner, intermediate, and advanced. Which one are you interested in?

M: I want to subscribe to the intermediate level. How much does it cost?

W: **We have a special offer going on right now**. If you subscribe for six months, we will provide three months of access to our online articles for free.

M: I see. I think that I'll take the special offer in that case.

W: Thank you very much.

W: Gil's 영어 협회입니다. 무엇을 도와 드릴까요?

M: 안녕하세요. 거기서 나오는 영어 잡지들 중 하나를 구독하고 싶어요.

W: 네. 초급, 중급, 고급 세 가지 레벨이 있습니다. 어떤 것에 관심이 있으신가요?

M: 저는 중급을 구독하고 싶습니다. 구독료는 얼마인가요?

W: 저희는 현재 특가 판매를 진행하고 있습니다. 6개월을 구독하시면 3개월은 무료로 저희 온라인 기사를 보실 수 있습니다.

M: 알겠습니다. 그렇다면 특가 판매로 해야겠군요.

W: 정말 감사합니다.

**institute** (특히 교육·전문 직종과 관련된) 기관(협회)  
**subscribe to** ~을 구독하다 **magazine** 잡지  
**beginner** 초보자 **intermediate** 중급자; 중급의  
**advanced** 고급의 **special offer** 특가 판매, 특가품 **access** 접근하다, 접속하다

#### 05 대화를 듣고, 여자가 부산에 도착할 시각을 고르시오.

- ① 3:00 p.m.  
 ② 4:30 p.m.  
 ③  7:30 p.m.  
 ④ 8:30 p.m.

- ① 오후 3시  
 ② 오후 4시 30분  
 ③ 오후 7시 30분  
 ④ 오후 8시 30분

M: Can I help you?

W: I'd like to buy an express bus ticket to Busan.

M: When do you want to go?

W: I'd like to leave at 3:00 p.m. today. Are there any buses departing around that time?

M: Sure. Actually, there are two routes. One stops in Daejeon, and the other one stops in Daegu. Which bus would you like to take?

W: **What's the difference between the two?**

M: The former takes four and a half hours to arrive, and the latter takes five and a half hours to arrive.

W: The former, please.

M: 무엇을 도와 드릴까요?

W: 부산으로 가는 고속버스 표를 사고 싶습니다.

M: 언제 가기를 원하세요?

W: 오늘 오후 3시에 출발하고 싶습니다. 그때쯤 출발하는 버스가 있나요?

M: 그럼요. 사실 두 가지 노선이 있습니다. 하나는 대전에서 서고, 다른 하나는 대구에서 옵니다. 어떤 버스를 타시겠습니까?

W: 두 버스의 다른 점이 무엇인가요?

M: 전자는 도착하는 데 4시간 30분이 걸리고, 후자는 5시간 30분이 걸립니다.

W: 앞의 것으로 주세요.

**express bus** 고속버스 **depart** 출발하다 **route** 루트, 노선 **difference** 차이 **the former** 전자 **the latter** 후자

#### 06 대화를 듣고, 여자가 기뻐하는 이유를 고르시오.

- ① because they will visit the beach  
 ② because they will make lemonade  
 ③ because they will stay home on the weekend  
 ④ because they will make a phone call

- ① 그들이 바닷가에 갈 것이기 때문에  
 ② 그들이 레모네이드를 만들 것이기 때문에  
 ③ 그들이 주말에 집에 있을 것이기 때문에  
 ④ 그들이 전화를 할 것이기 때문에

M: It's another hot day.

W: Indeed. I just wish that I were at the beach.

M: Lying down on the sand while you're in the shade and holding a cup of ice-cold lemonade would be great.

W: Let's visit the beach this weekend.

M: Are you sure about that? It will take several hours to get there.

W: Oh, come on. We haven't gone on a trip in several months.

M: Since you insist, we will go to the beach this weekend.

W: I am so happy.

M: 오늘도 날씨가 덥네.

W: 그러게. 바닷가에 가 있다면 참 좋겠다.

M: 그늘에서 차가운 레모네이드 한 컵을 들고 모래사장에 누워 있으면 근사하겠다.

W: 이번 주말에 바닷가에 가자.

M: 당신 제정신이야? 거기 가려면 몇 시간은 걸릴 거야.

W: 아이, 왜 그래. 우리 몇 달 동안 여행을 못 갔잖아.

M: 당신이 정 그렇다면, 이번 주말에 바닷가에 가기로 하지.

W: 너무나 행복해.

**I wish I were** 내가 ~라면 (좋겠다) **beach** 해변, 바닷가 **lie down** 눕다, 누워 있다 **in the shade** 그늘에 **ice-cold** 얼음처럼 차가운 **insist** 주장하다, 우기다

QUESTION & ANSWER

AUDIO SCRIPT

TRANSLATION

07 대화를 듣고, 여자가남자에게 부탁한 일을 고르시오.

- ① keep the water cold
- ② pour a cup of milk
- ③ drink a cup of hot water
- ④ add some ice and water

- ① 물을 차갑게 유지하기
- ② 우유 한 잔 따르기
- ③ 뜨거운 물 한 잔 마시기
- ④ 얼음과 물을 더 넣기

M: **Here is some water for you.**  
 W: **I don't see any ice. Where is my ice?**  
 M: This water is already cold enough. You don't need any ice.  
 W: I am not going to drink it all at once. **I need some ice to keep the water cold.**  
 M: Okay, okay. I will get you some ice. **Give me your cup.** How much ice do you want?  
 W: **Three ice cubes would be fine. Oh, and please add some more water, too.**  
 M: You must be pleased that I am doing everything for you.  
 W: Yes, I am very pleased about that.

M: 자, 여기 물 있어.  
 W: 얼음이 안 보이는데. 내 얼음 어디 있어?  
 M: 물이 이미 충분히 시원해. 얼음 필요 없어.  
 W: 한 번에 다 마시지 않을 거야. 물을 차갑게 유지하려면 얼음이 필요해.  
 M: 알았어, 알았어. 얼음 가져다 줄게. 컵 이리 줘. 몇 개나 줄까?  
 W: 세 덩어리면 돼. 아, 그리고 물도 좀 더 넣어 줘.  
 M: 내가 모든 걸 해 주고 있으니 당신 아주 기분 좋으시겠어.  
 W: 응, 나아주 좋아.

**at once** 동시에, 한꺼번에 **ice cube** 얼음덩어리 **add** 첨가하다, 더하다 **pleased** 기뻐하는, 만족한 **pour** 따르다

08 대화를 듣고, 두 사람이 대화하는 장소로 알맞은 것을 고르시오.

- ① a restaurant
- ② a coffee shop
- ③ a donut shop
- ④ a convenience store

- ① 식당
- ② 커피숍
- ③ 도넛 가게
- ④ 편의점

M: **Welcome to Han's Diner. Here is your menu.**  
 W: I would like to have the sandwich set.  
 M: Okay. The sandwich set comes with a salad and a drink.  
 W: I want a garden salad. What kinds of drinks do you have?  
 M: We have lemonade and several sodas.  
 W: **Do you have milk?**  
 M: Yes, we do. But there is an extra charge of one dollar.  
 W: **I will have milk, please.**  
 M: **Let me repeat your order: one sandwich set with a garden salad and milk.**  
 W: **That's correct.**

M: Han's 식당에 오신 것을 환영합니다. 여기 메뉴가 있습니다.  
 W: 저는 샌드위치 세트를 주세요.  
 M: 알겠습니다. 샌드위치 세트는 샐러드와 음료수가 함께 나옵니다.  
 W: 가든 샐러드로 주세요. 음료수는 어떤 종류가 있나요?  
 M: 레모네이드와 소다 몇 종류가 있습니다.  
 W: 우유도 있나요?  
 M: 네, 있습니다. 하지만 1달러 추가 요금이 있습니다.  
 W: 우유로 주세요.  
 M: 주문을 확인하겠습니다. 샌드위치 세트에 가든 샐러드와 우유입니다.  
 W: 맞습니다.

**diner** 작은 식당 **come with** ~이 달려 있다 **several** 여러 개의, 몇 개의 **extra charge** 추가 요금 **repeat** 반복하다 **order** 주문

09 대화를 듣고, 두 사람의 관계로 알맞은 것을 고르시오.

- ① apartment manager - resident
- ② pianist - drummer
- ③ teacher - student
- ④ student - student

- ① 아파트 관리인 - 거주민
- ② 피아니스트 - 드러머
- ③ 교사 - 학생
- ④ 학생 - 학생

M: Did you know that Zenta lives in your building?  
 W: No, I didn't know that. How come I've never seen him?  
 M: Oh, he is still in Japan. **He is coming this week.**  
 W: I guess that I will see him a lot around here. We were acquaintances when we were in high school.  
 M: He was quite a troublemaker. **But it was fun teaching him. Actually, I miss teaching all you guys.** The school seems so quiet after you guys graduated.  
 W: **I also miss going to school.** It's very strange because I never thought I would say something like that.

M: Zenta가 너희 건물에 살고 있는 거 알았니?  
 W: 아니, 몰랐는데요. 왜 그를 한 번도 못 봤을까요?  
 M: 아, 그는 아직 일본에 있어. 다음 주에 돌아올 거야.  
 W: 이 근처에서 개를 자주 보게 되겠네요. 저희는 고등학교 때 서로 알았어요.  
 M: 그는 꽤 문제아였어. 하지만 개를 가르치는 건 재미있었지. 사실 너희 모두를 가르쳤던 때가 그리구나. 너희가 졸업하고 나서 학교가 너무 조용한 것 같구나.  
 W: 저도 학교 다닐 때가 그리워요. 제가 이런 말을 하게 될 줄 몰랐는데, 정말 이상한 일이네요.

**acquaintance** 지인, 아는 사이 **troublemaker** 문제아 **miss** 그리워하다 **graduate** 졸업하다



**10** 대화를 듣고, 남자가 여자를 위해 할 일을 고르시오.

- ① go to the exhibition with her
- ②  buy an art book for her
- ③ take his car to the exhibition
- ④ pay back the money

- ① 그녀와 전시회에 가기
- ② 그녀를 위해 화보집 구입하기
- ③ 그의 차를 전시회에 가지고 가기
- ④ 돈 갚기

W: Did you go to the Rodin exhibition?  
 M: No, not yet. But I am planning to go to the exhibition before it ends.  
 W: You should really go. I went just this Thursday. But it was really crowded even though it was a weekday.  
 M: Well, Rodin is a popular sculptor. Anyway, how was the exhibition?  
 W: It was splendid. But I forgot to buy a Rodin art book from the gift shop.  
 M: That's not a problem. I will buy it for you when I go to the exhibition. Just tell me the title of the book and pay me back later when I give you the receipt.  
 W: But it will be awfully heavy. Will you be taking your car?  
 M: Don't worry about that. I am a strong man.

W: 너 로댕 전시회 갔었니?  
 M: 아니, 아직. 하지만 끝나기 전에는 그 전시회에 가 볼 생각이야.  
 W: 정말 가 봐야 해. 난 이번 목요일에 갔었어. 그런데 주중인데도 정말 붐비더라.  
 M: 로댕은 유명한 조각가잖아. 그런데 전시회는 어땠어?  
 W: 아주 멋졌어. 근데 선물 가게에서 로댕 화보집을 사는 걸 깜빡했어.  
 M: 그런 문제가 아니. 내가 전시회에 갈 때 거기서 사다 줄게. 책 제목만 말해 주고 나중에 내가 영수증 갖다 주면 돼.  
 W: 하지만 아주 무거운 거야. 차 가지고 갈 거니?  
 M: 그런 걱정 마. 난 강한 남자야.

exhibition 전시회 crowded 붐비는  
 weekday 평일 sculptor 조각가 splendid 멋진, 정말 좋은  
 art book 화보집 gift shop 선물 가게 receipt 영수증

**11** 대화를 듣고, 표에서 잘못된 부분을 고르시오.

		The Simpsons	The Family Guy
①	Homer	○	○
②	Marge	○	×
③	Bart	×	×
④	Lisa	○	×

M: We have to choose the movie we are going to watch together next Saturday. Let's see which movie our members voted for.  
 W: Homer likes both movies, but he is the only one who feels that way. Marge and Lisa only circled The Simpsons.  
 M: So that leaves Bart, but since there are already three people voting for *The Simpsons*, his opinion doesn't matter at all. But let's see how he voted anyway.  
 W: Bart voted for The Family Guy, but we won't be watching that movie.

M: 우리는 다음 주 토요일에 함께 볼 영화를 골라야 해. 우리 회원들이 어떤 영화에 투표를 했는지 보자.  
 W: Homer는 둘 다 좋아하는데, 그렇게 생각하는 사람은 오직 그뿐이야. Marge와 Lisa는 <The Simpsons>에만 동그라미를 했어.  
 M: 그러면 Bart만 남았는데, <The Simpsons>를 찍은 사람이 벌써 세 사람이나 되기 때문에 그의 의견은 아무런 문제가 안 돼. 그래도 그가 어디에 투표했는지 보자.  
 W: Bart는 <The Family Guy>를 택했어. 하지만 우리는 그 영화를 보지 않을 거야.

voted for ~에 투표하다 circle 동그라미를 그리다 opinion 의견, 견해

**12** 다음을 듣고, 그 내용과 일치하지 않는 것을 고르시오.

- ① All passengers for train number 17 should stay in the waiting room.
- ② The train is being held up because of the safety check.
- ③  Passengers should go to the platform to wait for their trains.
- ④ A further announcement will be made to the passengers.

- ① 17번 기차를 타는 모든 승객들은 대합실에 있어야 한다.
- ② 기차는 안전 점검 때문에 지연되고 있다.
- ③ 승객들은 플랫폼에 가서 그들의 기차들을 기다려야 한다.
- ④ 승객들에게 추후 공지가 있을 예정이다.

W: This is an announcement for all passengers for train number 17. Due to a safety check, the train is being delayed for a few minutes. All passengers for train number 17 should not go to the platform now. Also, all passengers should stay in the waiting room until further announcement. We are very sorry for the inconvenience.

W: 17번 기차를 타시는 모든 승객 여러분들을 위해 안내 말씀 드립니다. 안전 점검 때문에 이 기차는 몇 분 가량 지연될 예정입니다. 17번 기차를 타시는 승객 여러분들은 지금 플랫폼에 가지 마세요. 또한 모든 승객 여러분들은 추후 공지가 있을 때까지 대합실에 계셔야 합니다. 불편을 끼치게 되어 무척 죄송합니다.

announcement 공지(사항) passenger 승객  
 due to ~ 때문에 safety check 안전 점검  
 delay 지연시키다 waiting room 대기실,  
 대합실 inconvenience 불편함 hold up 지연시키다

QUESTION & ANSWER

13 다음 그림의 상황에 가장 적절한 대화를 고르시오.



- ①
- ②
- ③
- ④

14 대화를 듣고, 여자의 마지막 말에 대한남자의 응답으로 가장 적절한 것을 고르시오.

- ① I am going to go to a restaurant and eat there every day.
- ② I guess I will make this an opportunity to lose some weight.
- ③ I am going to move to an apartment that has a convenience store.
- ④ I like eating ice cream at night because it is sweet and cold.

- ① 나는 매일 레스토랑에 가서 먹을 거야.
- ② 이것을 살을 빼는 기회로 만들어야겠는데.
- ③ 편의점이 있는 아파트로 이사할 거야.
- ④ 나는 밤에 아이스크림 먹는 것을 좋아해. 달콤하고 차가우니까.

15 다음을 듣고, 상황에 어울리는 말을 고르시오.

- ① Why did you buy such a bad cell phone?
- ② I am still mad at you for not answering my call.
- ③ I am never calling you again.
- ④ You should really consider getting a new cell phone.

- ① 왜 그렇게 안 좋은 휴대폰을 샀어?
- ② 내 전화를 안 받아서 난 여전히네게 화가 나 있어.
- ③ 난 다시는 네게 전화하지 않을 거야.
- ④ 너 새로운 휴대폰 사는 거 고려해 봐야겠다.

AUDIO SCRIPT

- ① M: I can't wait to get on the train. I love train rides.  
W: You are so lucky. I always get sick when I take the train.
- ② M: We have to get off at the next station, so be ready.  
W: Okay. I should gather all of our belongings.
- ③ M: **Hurry. We have to get off before the train leaves for the next stop.**  
W: Gosh. **I don't know if I packed all of our belongings.**
- ④ M: Are we there yet? I'm hungry, Mom.  
W: Not yet. We still have five more stations to go.

- M: What happened to the convenience store on the first floor?
- W: Oh, you didn't hear? They are renovating the whole store.
- M: What? Where will I go to buy snacks at night? I don't know any other nearby stores.
- W: There is a store a few blocks down the street. It's about a ten-minute walk from our apartment.
- M: This is really sad. When will they finish the renovations?
- W: I heard that it's going to take about 2 weeks. **Don't be so upset. Look on the bright side. You will now have fewer late-night snacks than you used to.**

- M: Terry just found out that his friend Jack had called him three times yesterday. Terry couldn't answer the phone because it is broken. **Terry's phone doesn't take incoming calls, and its buttons are not functioning. Terry explains the problem he is having with his phone to Jack.** What would Jack say to Terry in this situation?

TRANSLATION

- ① M: 빨리 기차타고 싶다. 난 기차타는 게 정말 좋아.  
W: 너는 운이 참 좋구나. 난 기차를 타면 항상 멀미하는데.
- ② M: 우리는 다음 역에서 내려야 하니까 준비해.  
W: 알겠어. 우리 소지품들을 모두 챙길게.
- ③ M: 서둘러. 우리는 기차가 다음 역으로 출발하기 전에 내려야 해.  
W: 어떡해. 우리 짐을 다 챙겼는지 모르겠어.
- ④ M: 아직 멀었어요?[다 왔어요?] 배고파요, 엄마.  
W: 아직. 앞으로 다섯역 더 남았단다.

get sick 아프다 get off (탈것에서) 내리다 gather 모으다 belongings 소지품 pack 싸다, 꾸리다

- M: 1층의 편의점 어떻게 된 거야?
- W: 아, 못 들었어? 가게 전체를 수리한대.
- M: 뭐? 이제 밤에 간식 사러 어디로 가지? 다른 근처의 가게는 모르는데.
- W: 몇 블록 아래에 가게가 하나 있어. 우리 아파트에서 걸어서 10분 정도 거리야.
- M: 이거 정말 슬프다. 언제 보수가 끝날까?
- W: 2주 정도 걸린다고 들었어. 너무 속상해하지 마. 밝은 면을 보자고. 넌 이제 전보다 야식을 덜 먹게 될 거야.

convenience store 편의점 renovate 개조하다, 보수하다 snack 간식 nearly 인근의 block 구역, 블록 renovation 수리, 개조

- M: Terry는 그의 친구 Jack이 어제 그에게 세 번이나 전화를 했다는 걸 방금 알았다. Terry는 전화가 고장이 나서 받을 수 없었다. Terry의 전화기는 걸려 오는 전화를 받지 못하고 버튼들은 작동하지 않는다. Terry는 그의 전화기의 문제를 Jack에게 설명한다. 이 상황에서 Jack은 Terry에게 뭐라고 말할까?

answer the phone 전화를 받다 incoming 들어오는 function 가능하다, 작동하다 explain 설명하다

### 16 What are the two people mainly talking about?

- ① They are talking about a person who was rescued.
- ② They are talking about a drunk person who was drowning.
- ③ They are talking about some safety rules when swimming.
- ④ They are talking about becoming a lifeguard.

두 사람은 주로 무엇에 대하여 이야기하고 있는가?

- ① 그들은 구조된 사람에 대하여 이야기하고 있다.
- ② 그들은 물에 빠졌던 술 취한 사람에 대하여 이야기하고 있다.
- ③ 그들은 수영할 때의 안전 수칙에 대하여 이야기하고 있다.
- ④ 그들은 안전 요원이 되는 것에 대하여 이야기하고 있다.

### 17 What will the woman most likely say next?

- ① I feel kind of tired. I think I will just go home now.
- ② I am. I will tell you all about it when I get back from it.
- ③ It was good seeing you. I hope you have a great vacation.
- ④ Yes, I am excited to go back to school. I can't wait to get there.

다음에 이어질 여자의 응답으로 가장 적절한 것은?

- ① 나는 좀 피곤해. 그냥 지금 집에 갈래.
- ② 응. 돌아오면 그것에 대해 다 얘기해 줄게.
- ③ 널 봐서 기뻐. 좋은 방학 보내기를 바래.
- ④ 응, 학교에 다시 가는 게 너무 신나. 빨리 갔으면 좋겠어.

W: Were you at the beach this afternoon?  
**Someone almost drowned there.**

M: Yes, I was there. I was really scared but knew that the lifeguard was going to save him.

W: That lifeguard was pretty amazing. **By the way, why was the guy drowning?**

M: **I heard that his legs went numb, so he was suddenly unable to move his legs.**

W: Oh, so it was an accident and wasn't caused because the guy was drunk. I feel sorry for the man.

M: Well, you shouldn't. He is safe now.

W: 너 오늘 오후에 해변에 있었니? 어떤 사람이 거기서 거의 물에 빠져 죽을 뻔했어.

M: 응, 나 거기 있었어. 정말 무서웠는데, 안전 요원이 그를 구조할 거라는 걸 알았어.

W: 그 안전 요원은 정말 멋졌어. 그런데 그 남자는 왜 물에 빠진 거야?

M: 그의 다리에 쥐가 나서 갑자기 다리를 움직일 수 없었대.

W: 오, 그러니까 그건 사고였구나. 남자가 술에 취해서 그런 게 아니라. 그 남자가 좀 불쌍하다.

M: 글썄, 그럴 필요 없어. 그는 이제 안전하니까.

**drowned** 물에 빠져 죽은 **lifeguard** 안전 요원  
**drowning** 물에 빠진 **go numb** 마비되다, 쥐가 나다  
**drunk** 술에 취한 **rescue** 구조하다

M: Why did you call me this morning?

W: Oh, I was at Sadang Station, and I remembered that you live in a nearby town. **So I was hoping that I could see you.**

M: Really? I was sleeping when you called.

W: I figured you were sleeping when you didn't answer the phone. I was waiting for the bus at Sadang Station. **I am going to the Jisan Rock Festival.**

M: You are? I really wanted to go, but it was too expensive for me. **Have a good time. Are you excited?**

M: 너 오늘 아침에 왜 전화했니?

W: 아, 나 사당역에 있었거든. 네가 근처 동네에 사는 게 기억나서, 너를 볼 수 있을까 했지.

M: 정말? 네가 전화할 때 난 자고 있었어.

W: 네가 전화 받지 않아서 자고 있었구나 했어. 난 사당역에서 버스 기다리고 있었거든. 나 지산 락 페스티벌에 가는 거야.

M: 그래? 나도 정말 가고 싶었는데 내겐 너무 비쌌어. 좋은 시간 보내. 너 흥분되니?

**nearby** 근처의 **I was hoping that** ~이길 바랬다, ~이길 기대했다 **figure** (~일 거라고) 생각하다, 판단하다

